



ÅRSREGNSKAPET FOR REGNSKAPSÅRET 2023 - GENERELL INFORMASJON

Enheten

Organisasjonsnummer: 924 101 342
Organisasjonsform: Aksjeselskap
Foretaksnavn: GRYTESTRANDA FISKEINDUSTRI AS
Forretningsadresse: Grytafjordvegen 762
6265 VATNE

Regnskapsår

Årsregnskapets periode: 01.01.2023 - 31.12.2023

Konsern

Morselskap i konsern: Nei

Regnskapsregler

Regler for små foretak benyttet: Ja
Benyttet ved utarbeidelsen av årsregnskapet til selskapet: Regnskapslovens alminnelige regler

Årsregnskapet fastsatt av kompetent organ

Bekreftet av representant for selskapet: Arthur Engeseth
Dato for fastsettelse av årsregnskapet: 05.04.2024

Grunnlag for avgivelse

År 2023: Årsregnskapet er elektronisk innlevert
År 2022: Tall er hentet fra elektronisk innlevert årsregnskap fra 2023

Det er ikke krav til at årsregnskapet m.v. som sendes til Regnskapsregisteret er undertegnet. Kontrollen på at dette er utført ligger hos revisor/enhetens øverste organ. Sikkerheten ivaretas ved at innsender har rolle/rettighet for innsending av årsregnskapet via Altinn, og ved at det bekreftes at årsregnskapet er fastsatt av kompetent organ.

Brønnøysundregistrene, 24.06.2025



Resultatregnskap

Beløp i: NOK	Note	2023	2022
RESULTATREGNSKAP			
Inntekter			
Salgsinntekt		239 764 404	228 820 612
Sum inntekter		239 764 404	228 820 612
Kostnader			
Endring i beholdning av varer under tilvirkning og ferdig tilvirkede varer	1	-21 901 052	-3 132 600
Varekostnad		250 141 491	220 028 026
Lønnskostnad	2	1 107 402	938 155
Avskrivning av driftsmidler og immaterielle eiendeler	3		
Annen driftskostnad	2	3 741 525	2 147 694
Sum kostnader		233 089 365	219 981 274
Driftsresultat		6 675 038	8 839 338
Finansinntekter og finanskostnader			
Annen finansinntekt		43 399	11 523
Sum finansinntekter		43 399	11 523
Rentekostnad til foretak i samme konsern	4	947 459	813 401
Annen finanskostnad		4 747 119	2 071 099
Sum finanskostnader		5 694 578	2 884 500
Netto finans		-5 651 179	-2 872 977
Ordinært resultat før skattekostnad		1 023 859	5 966 361
Skattekostnad på resultat	5	225 249	1 312 600
Ordinært resultat etter skattekostnad		798 610	4 653 761
Årsresultat		798 610	4 653 761
Årsresultat etter minoritetsinteresser		798 610	4 653 761
Totalresultat		798 610	4 653 761



Resultatregnskap

Beløp i: NOK	Note	2023	2022
Overføringer og disponeringer			
Konsernbidrag	6		
Avgitt konsernbidrag	6		1 131 000
Avsatt til annen egenkapital	6	798 610	3 522 761
Overført fra annen egenkapital	6		
Sum overføringer og disponeringer		798 610	4 653 761



Balanse

Beløp i: NOK	Note	2023	2022
BALANSE - EIENDELER			
Anleggsmidler			
Immaterielle eiendeler			
Utsatt skattefordel	5		
Varige driftsmidler			
Driftsløsøre, inventar o.a. utstyr	3	1 048 559	
Sum varige driftsmidler		1 048 559	
Sum anleggsmidler		1 048 559	0
Omløpsmidler			
Varer			
Lager av varer og annen beholdning	1, 7	118 803 352	96 902 300
Sum varer		118 803 352	96 902 300
Fordringer			
Kundefordringer	4, 7	13 845 233	17 287 288
Andre kortsiktige fordringer		7 931 431	2 391 008
Sum fordringer		21 776 664	19 678 296
Bankinnskudd, kontanter og lignende			
Bankinnskudd, kontanter o.l.	8	109 009	45 542
Sum bankinnskudd, kontanter og lignende		109 009	45 542
Sum omløpsmidler		140 689 025	116 626 139
SUM EIENDELER		141 737 584	116 626 139
BALANSE - EGENKAPITAL OG GJELD			
Egenkapital			
Innskutt egenkapital			
Aksjekapital	6, 9	1 000 000	1 000 000
Annen innskutt egenkapital	6	5 517 644	5 517 644



Balanse

Beløp i: NOK	Note	2023	2022
Sum innskutt egenkapital		6 517 644	6 517 644
Opptjent egenkapital			
Annen egenkapital	6	37 111 933	36 313 323
Sum opptjent egenkapital		37 111 933	36 313 323
Sum egenkapital		43 629 577	42 830 967
Gjeld			
Langsiktig gjeld			
Utsatt skatt	5	594 765	438 746
Sum avsetninger for forpliktelser		594 765	438 746
Annen langsiktig gjeld			
Sum langsiktig gjeld		594 765	438 746
Kortsiktig gjeld			
Gjeld til kredittinstitusjoner	7	74 763 877	37 592 898
Leverandørgjeld	4	22 421 889	34 149 849
Betalbar skatt	5	69 230	1 984
Skyldig offentlige avgifter		85 701	57 976
Annen kortsiktig gjeld	4	172 544	1 553 718
Sum kortsiktig gjeld		97 513 241	73 356 425
Sum gjeld		98 108 007	73 795 172
SUM EGENKAPITAL OG GJELD		141 737 584	116 626 139



Brønnøysundregistrene

ÅRSREGNSKAP FOR REGNSKAPSÅRET 2023 - GENERELL INFORMASJON

Journalnummer: 2024 488408

Enheten

Organisasjonsnummer: 924 101 342
Organisasjonsform: Aksjeselskap
Foretaksnavn: GRYTESTRANDA FISKEINDUSTRI AS
Forretningsadresse: Grytafjordvegen 762
6265 VATNE

Regnskapsår

Årsregnskapets periode: 01.01.2023 - 31.12.2023

Konsern

Morselskap i konsern: Nei

Regnskapsregler

Regler for små foretak benyttet: Ja
Benyttet ved utarbeidelsen av
årsregnskapet til selskapet: Regnskapslovens alminnelige regler

Årsregnskapet fastsatt av kompetent organ

Bekreftet av representant for selskapet: Arthur Engeseth
Dato for fastsettelse av årsregnskapet: 05.04.2024

Grunnlag for avgivelse

År 2023: Årsregnskap er elektronisk innlevert.
År 2022: Tall er hentet fra elektronisk innlevert årsregnskap fra 2023.

Det er ikke krav til at årsregnskapet m.v. som sendes til Regnskapsregisteret er undertegnet. Kontrollen på at dette er utført ligger hos revisor/enhetens øverste organ. Sikkerheten ivaretas ved at innsender har rolle/rettighet for innsending av årsregnskapet via Altinn, og ved at det bekreftes at årsregnskapet er fastsatt av kompetent organ.

Brønnøysundregistrene, 18.06.2024



Organisasjonsnr: 924 101 342
GRYTESTRANDA FISKEINDUSTRI AS

RESULTATREGNSKAP

Beløp i: NOK	Note	2023	2022
RESULTATREGNSKAP			
Inntekter			
Salgsinntekt		239 764 404	228 820 612
Sum inntekter		239 764 404	228 820 612
Kostnader			
Endring i beholdning av varer under tilvirkning og ferdig tilvirkede varer	1	-21 901 052	-3 132 600
Varekostnad		250 141 491	220 028 026
Lønnskostnad	2	1 107 402	938 155
Avskrivning av driftsmidler og immaterielle eiendeler	3		
Annen driftskostnad	2	3 741 525	2 147 694
Sum kostnader		233 089 365	219 981 274
Driftsresultat		6 675 038	8 839 338
Finansinntekter og finanskostnader			
Annen finansinntekt		43 399	11 523
Sum finansinntekter		43 399	11 523
Rentekostnad til foretak i samme konsern	4	947 459	813 401
Annen finanskostnad		4 747 119	2 071 099
Sum finanskostnader		5 694 578	2 884 500
Netto finans		-5 651 179	-2 872 977
Ordinært resultat før skattekostnad		1 023 859	5 966 361
Skattekostnad på resultat	5	225 249	1 312 600
Ordinært resultat etter skattekostnad		798 610	4 653 761
Årsresultat		798 610	4 653 761
Årsresultat etter minoritetsinteresser		798 610	4 653 761
Totalresultat		798 610	4 653 761
Overføringer og disponeringer			
Konsernbidrag	6		
Avgitt konsernbidrag	6		1 131 000
Avsatt til annen egenkapital	6	798 610	3 522 761



Overført fra annen egenkapital	6		
Sum overføringer og disponeringer		798 610	4 653 761



Organisasjonsnr: 924 101 342
GRYTESTRANDA FISKEINDUSTRI AS

BALANSE

Beløp i: NOK **Note** **2023** **2022**

BALANSE - EIENDELER

Anleggsmidler

Immaterielle eiendeler

Utsatt skattefordel 5

Varige driftsmidler

Driftsløsøre, inventar o.

a. utstyr 3

1 048 559

Sum varige driftsmidler

1 048 559

Sum anleggsmidler

1 048 559

0

Omløpsmidler

Varer

Lager av varer og annen

beholdning 1, 7

118 803 352

96 902 300

Sum varer

118 803 352

96 902 300

Fordringer

Kundefordringer 4, 7

13 845 233

17 287 288

Andre kortsiktige

fordringer

7 931 431

2 391 008

Sum fordringer

21 776 664

19 678 296

Bankinnskudd, kontanter

og lignende

Bankinnskudd, kontanter o.

l. 8

109 009

45 542

Sum bankinnskudd,

kontanter og lignende

109 009

45 542

Sum omløpsmidler

140 689 025

116 626 139

SUM EIENDELER

141 737 584

116 626 139

BALANSE - EGENKAPITAL OG

GJELD

Egenkapital

Innskutt egenkapital

Aksjekapital 6, 9

1 000 000

1 000 000

Annen innskutt egenkapital 6

5 517 644

5 517 644

Sum innskutt egenkapital

6 517 644

6 517 644

Opptjent egenkapital

Annen egenkapital 6

37 111 933

36 313 323

Sum opptjent egenkapital

37 111 933

36 313 323



Sum egenkapital		43 629 577	42 830 967
Gjeld			
Langsiktig gjeld			
Utsatt skatt	5	594 765	438 746
Sum avsetninger for forpliktelser		594 765	438 746
Annen langsiktig gjeld			
Sum langsiktig gjeld		594 765	438 746
Kortsiktig gjeld			
Gjeld til			
kredittinstitusjoner	7	74 763 877	37 592 898
Leverandørgjeld	4	22 421 889	34 149 849
Betalbar skatt	5	69 230	1 984
Skyldig offentlige avgifter		85 701	57 976
Annen kortsiktig gjeld	4	172 544	1 553 718
Sum kortsiktig gjeld		97 513 241	73 356 425
Sum gjeld		98 108 007	73 795 172
SUM EGENKAPITAL OG GJELD		141 737 584	116 626 139



Organisasjonsnr: 924 101 342
GRYTESTRANDA FISKEINDUSTRI AS

NOTEOPPLYSNINGER - SELSKAP - alle poster oppgitt i hele tall

Note
2

Antall årsverk i regnskapsåret
2.00

<u>Sum</u>	<u>Beløp</u>
<u>Balanseført verdi 31.12.</u>	<u>Varige driftsmidler Immaterielle eiend.</u>

Konsernregnskap

Morselskapet sitt navn

Forretningskontor for morselskapet

Begrunnelse for at datterselskap er utelatt fra konsolideringen

<u>Samlet beløp - tilknyttet selskap</u>	<u>Årets</u>	<u>Fjorårets</u>
--	--------------	------------------

<u>Samlet beløp - foretak i samme konsern</u>	<u>Årets</u>	<u>Fjorårets</u>
---	--------------	------------------

<u>Samlet beløp - foretak i samme konsern</u>	<u>Årets</u>	<u>Fjorårets</u>
---	--------------	------------------

<u>Samlet beløp - felles kontrollert virksomhet</u>	<u>Årets</u>	<u>Fjorårets</u>
---	--------------	------------------

<u>Pantstillelse</u>	<u>Beløp</u>
----------------------	--------------

<u>Beholdning av egne aksjer</u>	<u>Antall</u>	<u>Pålydende</u>	<u>Andel av aksjek.</u>
----------------------------------	---------------	------------------	-------------------------



BDO AS
Lerstadvegen 517
6018 Ålesund

Uavhengig revisors beretning

Til generalforsamlingen i Grytestranda Fiskeindustri AS

Konklusjon

Vi har revidert årsregnskapet til Grytestranda Fiskeindustri AS.

Årsregnskapet består av:

- Balanse per 31. desember 2023,
- Resultatregnskap 2023
- Kontantstrømpoppstilling for regnskapsåret avsluttet per 31. desember 2023
- Noter til årsregnskapet, herunder et sammendrag av viktige regnskapsprinsipper.

Etter vår mening:

- Oppfyller årsregnskapet gjeldende lovkrav, og
- Gir årsregnskapet et rettviseende bilde av selskapets finansielle stilling per 31. desember 2023 og av dets resultater og kontantstrømmer for regnskapsåret i samsvar med regnskapslovens regler og god regnskapsskikk i Norge.

Grunnlag for konklusjonen

Vi har gjennomført revisjonen i samsvar med International Standards on Auditing (ISA-ene). Våre oppgaver og plikter i henhold til disse standardene er beskrevet nedenfor under Revisors oppgaver og plikter ved revisjonen av årsregnskapet. Vi er uavhengige av selskapet i samsvar med kravene i relevante lover og forskrifter i Norge og International Code of Ethics for Professional Accountants (inkludert internasjonale uavhengighetsstandarder) utstedt av International Ethics Standards Board for Accountants (IESBA-reglene), og vi har overholdt våre øvrige etiske forpliktelser i samsvar med disse kravene. Innhentet revisjonsbevis er etter vår vurdering tilstrekkelig og hensiktsmessig som grunnlag for vår konklusjon.

Annen informasjon

Styret og daglig leder (ledelsen) er ansvarlig for annen informasjon. Annen informasjon består av årsberetningen. Vår konklusjon om årsregnskapet ovenfor dekker ikke annen informasjon.

I forbindelse med revisjonen av årsregnskapet er det vår oppgave å lese annen informasjon. Formålet er å vurdere hvorvidt det foreligger vesentlig inkonsistens mellom annen informasjon og årsregnskapet og den kunnskap vi har opparbeidet oss under revisjonen av årsregnskapet, eller hvorvidt informasjon i annen informasjon ellers fremstår som vesentlig feil. Vi har plikt til å rapportere dersom annen informasjon fremstår som vesentlig feil. Vi har ingenting å rapportere i så henseende.

Konklusjon om årsberetningen

Basert på kunnskapen vi har opparbeidet oss i revisjonen, mener vi at årsberetningen

- er konsistent med årsregnskapet og
- inneholder de opplysninger som skal gis i henhold til gjeldende lovkrav.



Styret og daglig leders ansvar for årsregnskapet

Styret og daglig leder (ledelsen) er ansvarlig for å utarbeide årsregnskapet og for at det gir et rettviseende bilde i samsvar med regnskapslovens regler og god regnskapsskikk i Norge. Ledelsen er også ansvarlig for slik intern kontroll som den finner nødvendig for å kunne utarbeide et årsregnskap som ikke inneholder vesentlig feilinformasjon, verken som følge av misligheter eller utilsiktede feil.

Ved utarbeidelsen av årsregnskapet må ledelsen ta standpunkt til selskapets evne til fortsatt drift og opplyse om forhold av betydning for fortsatt drift. Forutsetningen om fortsatt drift skal legges til grunn for årsregnskapet så lenge det ikke er sannsynlig at virksomheten vil bli avvirket.

Revisors oppgaver og plikter ved revisjonen av årsregnskapet

Vårt mål er å oppnå betryggende sikkerhet for at årsregnskapet som helhet ikke inneholder vesentlig feilinformasjon, verken som følge av misligheter eller utilsiktede feil, og å avgi en revisjonsberetning som inneholder vår konklusjon. Betryggende sikkerhet er en høy grad av sikkerhet, men ingen garanti for at en revisjon utført i samsvar med ISA-ene, alltid vil avdekke vesentlig feilinformasjon. Feilinformasjon kan oppstå som følge av misligheter eller utilsiktede feil. Feilinformasjon er å anse som vesentlig dersom den enkeltvis eller samlet med rimelighet kan forventes å påvirke de økonomiske beslutningene som brukerne foretar på grunnlag av årsregnskapet.

For videre beskrivelse av revisors oppgaver og plikter vises det til:

<https://revisorforeningen.no/revisjonsberetninger>

BDO AS

Audun Halsen
statsautorisert revisor
(elektronisk signert)

Penneo Dokumentnøkkel: 5V2IX-MV1SF-2F1X7-IA2NT-WC2EZ-IJU66



PENNEO

Signaturene i dette dokumentet er juridisk bindende. Dokument signert med "Penneo™ - sikker digital signatur". De signerende parter sin identitet er registrert, og er listet nedenfor.

"Med min signatur bekrefter jeg alle datoer og innholdet i dette dokument."

Audun Halsen

Partner

På vegne av: BDO AS

Serienummer: UN:NO-9578-5998-4-1853178

IP: 188.95.xxx.xxx

2024-04-09 08:35:21 UTC



Penneo Dokumentnøkkel: 5V2IX-MV1SF-2F1X7-IA2NF-WC2EZ-IJ066

Dokumentet er signert digitalt, med **Penneo.com**. Alle digitale signatur-data i dokumentet er sikret og validert av den datamaskin-utregnede hash-verdien av det opprinnelige dokument. Dokumentet er låst og tids-stemplet med et sertifikat fra en betrodd tredjepart. All kryptografisk bevis er integrert i denne PDF, for fremtidig validering (hvis nødvendig).

Hvordan bekrefter at dette dokumentet er originalen?

Dokumentet er beskyttet av ett Adobe CDS sertifikat. Når du åpner dokumentet i

Adobe Reader, skal du kunne se at dokumentet er sertifisert av **Penneo e-signature service <penneo@penneo.com>**. Dette garanterer at innholdet i dokumentet ikke har blitt endret.

Det er lett å kontrollere de kryptografiske beviser som er lokalisert inne i dokumentet, med Penneo validator - <https://penneo.com/validator>



Årsregnskap 2023 Grytestranda Fiskeindustri AS



GRYTESTRANDA FISKEINDUSTRI AS

ÅRSBERETNING FOR 2023

Virksomhetens art

Grytestranda Fiskeindustri AS driver kjøp og salg av saltfisk og klippfisk på Grytestranda i Haram Kommune. Tilvirkningen skjer av Norbert Engeseth AS i deres lokaler.

Fortsatt drift

Styret mener det er riktig å legge forutsetningen om fortsatt drift av selskapet til grunn ved avleggelsen av årsregnskapet.

Redegjørelse for årsregnskapet

Omsetningen for 2023 var kr. 239.764.404,- som er en økning på 10,9 mill (4,8%) i forhold til 2022. Prisnivået har også økt noe i 2023 i forhold til 2022. Årets resultat før skatt er kr. 1.023.859,-. Styret mener at årsregnskapet gir et rettviseende bilde av selskapets eiendeler og gjeld, finansielle stilling og resultat.

Arbeidsmiljøet

Selskapet har 3 ansatte tilsvarende ca 1,5 årsverk hvorav en er kvinne. Arbeidsmiljøet er godt og sykefraværet har vært 0. Selskapet har som målsetting at det ikke skal forekomme forskjellsbehandling grunnet kjønn eller etnisk opprinnelse, og selskapet bestreber seg på å legge forholdene til rette for dette. I henhold til Åpenhetsloven er det utarbeidet redegjørelse for arbeid med grunnleggende menneskerettigheter og anstendige arbeidsforhold. Redegjørelsen er tilgjengelig på vår hjemmeside: www.gfisk.no.

Ytre miljø

Produksjonsanlegget slipper ikke ut stoffer som kan innebære miljøskader. Rygger og fiskeavfall fra produksjonen blir pakket og solgt.

Finansiell risiko

Overordnet om målsetting og strategi: Konsernselskapene er eksponert for finansiell risiko på ulike områder, spesielt valutarisiko. Målsettingen er å avdempe den finansielle risiko i størst mulig grad.

Markedsrisiko: Konsernet er eksponert for endringer i valutakurser, spesielt mot amerikanske dollar og euro, da en vesentlig del av datterselskapenes salg er i disse valutaene og en mindre andel av innkjøpene er i de samme valutaer. Det inngås løpende valutasikringer for inngåtte salg.

Selskapet og konsernet er også eksponert for endringer i rentenivået, da det meste av selskapenes gjeld har flytende rente.



Kreditrisiko: Risiko for tap på fordringer er vurdert som lav. Selskapet har hittil ikke hatt vesentlige tap på fordringer. Kredittksporingen for selskapet er på 13,8 mill mot 17,3 mill i 2022. Av dette er 5,3 mill tilgodehavende fra konsernselskap.

Likviditetsrisiko: Selskapet vurderer likviditeten som tilfredsstillende.

Styreansvarsforsikring: Det er ikke tegnet styreansvarsforsikring for medlemmer i styret eller daglig leder.

Redegjørelse for selskapets utsikter

Vi er avhengig av råstoff tilgang for Grytestranda Fiskeindustri AS og det priser Polar Aalesund AS oppnår i markedene. Markedsutsiktene for Grytestranda Fiskeindustri AS forventes å være på samme nivå i 2024 som i 2023. En ser at mange av markedene sliter på grunn av landets økonomi, og omsetning av klippfisk vil fremdeles være noe lavere enn normalt. Produksjonen av filet har vært med på å gi en jevnere produksjon gjennom hele året. Dette er med på å styrke driftsgrunnlaget. Med gode medarbeidere bør alt ligge til rette for en rasjonell og konkurranse dyktig produksjon.


Årsresultatet foreslås disponert slik:

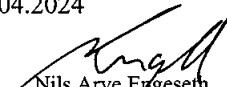
Årsresultat etter skatt	kr 798.610,-
Overført til annen egenkapital	kr. 798.610,-

Total egenkapital pr. 31.12.2023

Selskapets totale egenkapital utgjør pr. 31.12.2023: kr.43.629.577,- som utgjør 30,78% av totalkapitalen.

Grytestranda, den 31.12.2023/04.04.2024


Arthur Eggeseth
Daglig leder/
styremedlem


Nils Arve Eggeseth
styreformann



Resultatregnskap

Grytestranda Fiskeindustri AS

Driftsinntekter og driftskostnader	Note	2023	2022
Salgsinntekt		239 764 404	228 820 612
Sum driftsinntekter		239 764 404	228 820 612
Varekostnad		250 141 491	220 028 026
End. beh. varer u.tilv. og ferdigvarer	1	-21 901 052	-3 132 600
Lønnskostnad	2	1 107 402	938 155
Annen driftskostnad	2	3 741 525	2 147 694
Sum driftskostnader		233 089 365	219 981 274
Driftsresultat		6 675 038	8 839 338
Finansinntekter og finanskostnader			
Annen finansinntekt		43 399	11 523
Rentekostnad til foretak i samme konsern	4	947 459	813 401
Annen finanskostnad		4 747 119	2 071 099
Resultat av finansposter		-5 651 179	-2 872 977
Resultat før skattekostnad		1 023 859	5 966 361
Skattekostnad på resultat	5	225 249	1 312 600
Årsresultat		798 610	4 653 761
Overføringer			
Avsatt konsernbidrag	6	0	1 131 000
Avsatt til annen egenkapital	6	798 610	3 522 761
Sum overføringer		798 610	4 653 761



Balanse

Grytestranda Fiskeindustri AS

Eiendeler	Note	2023	2022
Anleggsmidler			
<i>Varige driftsmidler</i>			
Driftsløsøre, inventar o.a. utstyr	3	1 048 559	0
Sum varige driftsmidler		<u>1 048 559</u>	<u>0</u>
Sum anleggsmidler		<u>1 048 559</u>	<u>0</u>
Omløpsmidler			
<i>Varer</i>			
Lager av varer og annen beholdning	1, 7	118 803 352	96 902 300
Sum varer		<u>118 803 352</u>	<u>96 902 300</u>
<i>Fordringer</i>			
Kundefordringer	4, 7	13 845 233	17 287 288
Andre kortsiktige fordringer		7 931 431	2 391 008
Sum fordringer		<u>21 776 664</u>	<u>19 678 296</u>
<i>Bankinnskudd, kontanter o.l</i>			
Bankinnskudd, kontanter o.l.	8	109 009	45 542
Sum bankinnskudd, kontanter o.l		<u>109 009</u>	<u>45 542</u>
Sum omløpsmidler		<u>140 689 025</u>	<u>116 626 139</u>
Sum eiendeler		<u>141 737 584</u>	<u>116 626 139</u>

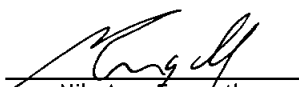


Balanse

Grytestranda Fiskeindustri AS

Egenkapital og gjeld	Note	2023	2022
Egenkapital			
<i>Innskutt egenkapital</i>			
Aksjekapital	6, 9	1 000 000	1 000 000
Annen innskutt egenkapital	6	5 517 644	5 517 644
Sum innskutt egenkapital		6 517 644	6 517 644
<i>Opptjent egenkapital</i>			
Annen egenkapital	6	37 111 933	36 313 323
Sum opptjent egenkapital		37 111 933	36 313 323
Sum egenkapital		43 629 577	42 830 967
Gjeld			
<i>Avsetning for forpliktelser</i>			
Utsatt skatt	5	594 765	438 746
Sum avsetning for forpliktelser		594 765	438 746
<i>Kortsiktig gjeld</i>			
Gjeld til kredittinstitusjoner	7	74 763 877	37 592 898
Leverandørgjeld	4	22 421 889	34 149 849
Betalbar skatt	5	69 230	1 984
Skyldig offentlige avgifter		85 701	57 976
Annen kortsiktig gjeld	4	172 544	1 553 718
Sum kortsiktig gjeld		97 513 241	73 356 425
Sum gjeld		98 108 007	73 795 172
Sum egenkapital og gjeld		141 737 584	116 626 139

Grytestranda, 05.04 - 2024
Styret i Grytestranda Fiskeindustri AS


Nils-Arve Engeseth
Styreleder


Arthur Engeseth
Styremedlem/daglig leder



Kontantstrømsoppstilling Grytestranda Fiskeindustri AS

	2023	2022
Ordinært resultat før skattekostnad	1 023 859	5 966 361
Periodens betalte skatt	-1 984	0
Ordinære avskrivninger	0	0
Tap ved avgang anleggsmidler	0	0
Endring i kundefordringer	3 442 055	219 087
Endring i varelager	-21 901 052	-3 132 600
Endring i andre fordringer	-5 540 423	-1 618 413
Endring i leverandørgjeld	-11 727 960	13 649 885
Endring i andre tidsavgrensninger	96 551	6 168
Netto kontantstrøm fra operasjonelle aktiviteter	-34 608 954	15 090 488
Innbetalinger ved salg av varige driftsmidler	0	0
Inn-/utbetalinger ved andre investeringer	0	0
Utbetalinger ved kjøp av varige driftsmidler	-1 048 559	0
Netto kontantstrøm fra investeringsaktiviteter	-1 048 559	0
Innbetaling ved økning av langsiktig gjeld	0	0
Utbetalinger ved nedbetaling av langsiktig gjeld	0	0
Netto endring i kassekreditt	37 170 980	-12 594 312
Inn-/utbetaling av konsernbidrag	-1 450 000	-2 500 000
Netto kontantstrøm fra finansieringsaktiviteter	35 720 980	-15 094 312
Netto endring av kontanter og kontantekvivalenter	63 467	-3 824
Kontanter ved periodens start	45 542	49 366
Kontanter ved periodens slutt	109 009	45 542



Noter til regnskapet 2023

Regnskapsprinsipper

Årsregnskapet er satt opp i samsvar med regnskapslovens bestemmelser og god regnskapsskikk. Forutsetningen om fortsatt drift er lagt til grunn ved utarbeidelsen.

Inntekter

Inntektsføring ved salg av varer skjer på leveringstidspunktet. Tjenester inntektsføres etter hvert som de leveres.

Klassifisering og vurdering av anleggsmidler

Anleggsmidler omfatter eiendeler bestemt til varig eie og bruk. Anleggsmidler er vurdert til anskaffelseskost, fratrukket avskrivninger og nedskrivninger. Langsiktig gjeld balanseføres til nominelt beløp på transaksjonstidspunktet.

Klassifisering og vurdering av omløpsmidler

Omløpsmidler og kortsiktig gjeld omfatter normalt poster som forfaller til betaling innen ett år etter balansedagen, samt poster som knytter seg til varekretsløpet. Omløpsmidler vurderes til laveste verdi av anskaffelseskost og virkelig verdi. Kortsiktig gjeld balanseføres til nominelt beløp på transaksjonstidspunktet.

Skatt

Skattekostnaden i resultatregnskapet omfatter både periodens betalbare skatt og endring i utsatt skatt. Utsatt skatt er beregnet med 22% på grunnlag av de midlertidige forskjeller som eksisterer mellom regnskapsmessige og skattemessige verdier, samt ligningsmessig underskudd til fremføring ved utgangen av regnskapsåret. Skatteøkende og skattereduserende midlertidige forskjeller som reverserer eller kan reverseres i samme periode er utlignet og nettoført. Netto utsatt skattefordel balanseføres i den grad det er sannsynlig at denne kan bli utnyttet.

Varer

Lager av innkjøpte varer er verdsatt til laveste av anskaffelseskost etter FIFO-prinsippet og virkelig verdi. Egentilvirkede ferdigvarer og varer under tilvirkning er vurdert til full tilvirkningskost. Det foretas nedskrivning for påregnelig ukurans.

Fordringer

Kundefordringer og andre fordringer oppføres til pålydende etter fradrag for avsetning til forventet tap. Avsetning til tap gjøres på grunnlag av en individuell vurdering av de enkelte fordringene. For øvrige kundefordringer utføres en uspesifisert avsetning for å dekke forventet tap på krav.

Pensjoner - Innskuddsbasert ordning

Kostnaden til innskuddsbasert pensjonsordning tilsvare periodens premie til forsikringsselskapet.

Valuta

Selskapet har som policy å redusere valutarisikoen ved salg i valuta. Hoveddelen av salget i valuta blir derfor sikret gjennom bruk av finansielle instrumenter. Poster i valuta blir omregnet til dagskurser pr 31.12.2023.

Kontantstrømoppstilling

Kontantstrømoppstillingen er utarbeidet etter den indirekte metoden. Kontanter og kontantekvivalenter omfatter kontanter, bankinnskudd og andre kortsiktige, likvide plasseringer.



Noter til regnskapet 2023

Note 1 Varer

	2023	2022
Råvarer og innkjøpte halvfabrikater	55 881 859	42 863 300
Varer under tilvirkning	44 653 765	34 541 800
Egentilvirkede ferdigvarer	18 267 728	19 497 200
Sum	118 803 352	96 902 300

Lager av innkjøpte varer er vurdert til innkjøpspris. Det foretas nedskrivning for ukurans. Varer under tilvirkning og ferdigvarer er vurdert til full tilvirkningskostnad.

Note 2 Lønnskostnader, antall ansatte, godtgjørelser, lån til ansatte mm

Lønnskostnader	2023	2022
Lønninger	933 220	743 728
Arbeidsgiveravgift	106 549	90 154
Pensjonskostnader	67 633	104 273
Andre ytelser	0	0
Sum	1 107 402	938 155

Gjennomsnittlig antall årsverk sysselsatt i regnskapsåret 2 2

Ytelser til ledende personer	Daglig leder	Styret
Lønn	404 888	0
Annen godtgjørelse	0	0
Sum	404 888	0

Det er ikke gitt lån/sikkerhetsstillelse til daglig leder, styrets leder eller andre nærstående parter.

OTP

Selskapet er pliktig til å ha tjenstepensjonsordning etter lov om obligatorisk tjenstepensjon. Selskapets pensjonsordninger tilfredsstiller kravene i denne lov.

Revisor

Kostnadsført honorar til revisor for 2023 utgjør kr 99 292 ekskl.mva.

Lovpålagt revisjon	79 992
Andre tjenester	19 300



Noter til regnskapet 2023

Note 3 Varige driftsmidler

	Driftsløsøre, inventar o.a. utstyr	Totalt
Anskaffelseskost 01.01	0	0
Tilgang	1 048 559	1 048 559
Avgang	0	0
Anskaffelseskost 31.12	1 048 559	1 048 559
Akk. av-/nedskrivninger 31.12	0	0
Balanseført verdi 31.12	1 048 559	1 048 559
Årets avskrivning, nedskrivning og reversering	0	0
Avskrivningssats	20 %	
Avskrivningsplan	Lineær	
Økonomisk levetid	5 år	

Note 4 Mellomværende med selskap i samme konsern

Fordringer	2023	2022
Kundefordringer	5 355 185	10 218 716
Gjeld	2023	2022
Leverandørgjeld	-18 420 575	-21 028 408
Kortsiktig gjeld	0	-1 450 000

Renter til selskap i samme konsern er kostnadsført med kr 947 459.

Selskapet har avtale om tilvirkning med morselskap Norbert Engeseth AS.
Selskapet selger fisk til søsterselskap Polar Ålesund AS.



Noter til regnskapet 2023

Note 5 Skatt

Årets skattekostnad:	2023	2022
Betalbar skatt	69 230	320 984
Endring utsatt skatt	156 019	991 616
Sum skattekostnad	225 249	1 312 600
Beregning av årets skattegrunnlag:	2023	2022
Resultat før skattekostnad	1 023 859	5 966 361
Permanente forskjeller	0	0
Endring i midlertidige forskjeller	-709 178	675 450
Anvendt fremførbart underskudd	0	-5 182 794
Avgitt konsernbidrag	0	-1 450 000
Årets skattegrunnlag	314 681	9 017
Betalbar skatt i balansen:	2023	2022
Betalbar skatt	69 230	320 984
Skatt på konsernbidrag	0	-319 000
Sum betalbar skatt	69 230	1 984
Beregning av utsatt skatt og utsatt skattefordel spesifisert på typer av midlertidige forskjeller:	2023	2022
Omløpsmidler	2 703 478	1 994 300
Grunnlag for beregning av utsatt skatt/skattefordel	2 703 478	1 994 300
Utsatt skatt (+) / utsatt skattefordel (-) 22%	594 765	438 746

Note 6 Egenkapital

	Aksjekapital	Annen innskutt egenkapital	Annen egenkapital	Sum egenkapital
Pr. 01.01	1 000 000	5 517 644	36 313 323	42 830 967
Årets resultat			798 610	798 610
Pr 31.12	1 000 000	5 517 644	37 111 933	43 629 577



Noter til regnskapet 2023

Note 7 Fordringer, gjeld, pantstillelser og garantier mm

Gjeld som er sikret ved pant o.l.	2023	2022
Gjeld til kredittinstitusjoner	74 763 877	37 592 898
Sum	74 763 877	37 592 898

Balanseført verdi av pantsatte eiendeler	2023	2022
Lager av varer og annen beholdning	118 803 352	96 902 300
Kundefordringer	13 845 233	17 287 288
Sum	132 648 585	114 189 588

Pantsatte eiendeler er stillet som sikkerhet for egen kassekreditt. Limit kassekreditt er Nkr 77 mill pr 31.12.2023. Det foreligger avtale om krysspant i konsernet. Pantelikret gjeld til kredittinstitusjoner i morselskap Norbert Engeseth AS er Nkr 21,4 mill pr 31.12.2023.

Note 8 Bankinnskudd

	2023	2022
Bundne skattetrekkmidler	66 646	45 192

Note 9 Antall aksjer, aksjeeiere mm

Aksjekapital	Antall	Pålydende	Balanseført
Ordinære aksjer	250	4 000	1 000 000

Aksjekapitalen eies av følgende aksjonærer:

Aksjonærer:	Antall aksjer	Eierandel
Norbert Engeseth AS	250	100,00 %
Sum	250	100 %

Selskapet har en aksjeklasse og alle aksjer har lik stemmerett. Styreleder Nils-Arve Engeseth og styremedlem og daglig leder Arthur Engeseth er aksjonærer i morselskapet.

Morselskap Norbert Engeseth AS utarbeider konsernregnskap der datterselskapet Grytestrandta Fiskeindustri AS inngår. Morselskap har sitt kontor på Grytestrandta i Ålesund kommune.

Grytestrandta Fiskeindustri AS