



ÅRSREGNSKAPET FOR REGNSKAPSÅRET 2018 - GENERELL INFORMASJON

Enheten

Organisasjonsnummer: 918 654 437
Organisasjonsform: Aksjeselskap
Foretaksnavn: NOVIA AS
Forretningsadresse: Gullfunnet 4
1570 DILLING

Regnskapsår

Årsregnskapets periode: 01.01.2018 - 31.12.2018

Konsern

Morselskap i konsern: Nei

Regnskapsregler

Regler for små foretak benyttet: Ja
Benyttet ved utarbeidelsen av årsregnskapet til selskapet: Regnskapslovens alminnelige regler

Årsregnskapet fastsatt av kompetent organ

Bekreftet av representant for selskapet: Sarah Andrea Laabak Storås
Dato for fastsettelse av årsregnskapet: 18.06.2019

Grunnlag for avgivelse

År 2018: Årsregnskapet er elektronisk innlevert
År 2017: Tall er hentet fra elektronisk innlevert årsregnskap fra 2018

Det er ikke krav til at årsregnskapet m.v. som sendes til Regnskapsregisteret er undertegnet. Kontrollen på at dette er utført ligger hos revisor/enhetens øverste organ. Sikkerheten ivaretas ved at innsender har rolle/rettighet for innsending av årsregnskapet via Altinn, og ved at det bekreftes at årsregnskapet er fastsatt av kompetent organ.

Brønnøysundregistrene, 23.05.2021



Resultatregnskap

Beløp i: NOK	Note	2018	2017
RESULTATREGNSKAP			
Inntekter			
Salgsinntekt		26 257	75 813
Sum inntekter		26 257	75 813
Kostnader			
Varekostnad		2 375	13 144
Lønnskostnad	1, 2, 3	286	
Annen driftskostnad	4	44 941	39 170
Sum kostnader		47 602	52 314
Driftsresultat		-21 344	23 499
Finansinntekter og finanskostnader			
Annen renteinntekt		17	
Sum finansinntekter		17	
Netto finans		17	
Ordinært resultat før skattekostnad		-21 327	23 499
Skattekostnad på ordinært resultat			5 640
Ordinært resultat etter skattekostnad		-21 327	17 859
Årsresultat		-21 327	17 859
Overføringer og disponeringer			
Udekket tap	10	-21 327	
Annen egenkapital			17 859
Sum overføringer og disponeringer		-21 327	17 859



Balanse

Beløp i: NOK	Note	2018	2017
BALANSE - EIENDELER			
Anleggsmidler			
Immaterielle eiendeler			
Sum anleggsmidler		0	0
Omløpsmidler			
Varer			
Bankinnskudd, kontanter og lignende			
Bankinnskudd, kontanter og lignende	7	23 440	49 000
Sum bankinnskudd, kontanter og lignende		23 440	49 000
Sum omløpsmidler		23 440	49 000
SUM EIENDELER		23 440	49 000
BALANSE - EGENKAPITAL OG GJELD			
Egenkapital			
Innskutt egenkapital			
Aksjekapital (1 000 aksjer à kr 30,00)	8, 9, 10	30 000	30 000
Sum innskutt egenkapital		30 000	30 000
Opptjent egenkapital			
Udekket tap	10	3 468	-17 859
Sum opptjent egenkapital		-3 468	17 859
Sum egenkapital	10	26 532	47 859
Sum langsiktig gjeld		0	0
Kortsiktig gjeld			
Leverandørgjeld		-3 865	141



Balanse

Beløp i: NOK	Note	2018	2017
Skyldige offentlige avgifter		773	1 000
Sum kortsiktig gjeld		-3 092	1 141
Sum gjeld		-3 092	1 141
SUM EGENKAPITAL OG GJELD		23 440	49 000



Årsregnskap for 2018

Novia AS
1570 DILLING

Innhold

Resultatregnskap
Balanse
Noter
Årsberetning

Utarbeidet av:
Regnskap-Finans
Klostergaten 6
1532 MOSS
Org.nr. 889383062

Utarbeidet med:
Total Årsoppgjør



Resultatregnskap for 2018

Novia AS

	Note	2018	2017
Salgsinntekt		26 257	75 813
Sum driftsinntekter		26 257	75 813
Varekostnad		(2 375)	(13 144)
Lønnskostnad	1, 2, 3	(286)	0
Annen driftskostnad	4	(44 941)	(39 170)
Sum driftskostnader		(47 602)	(52 314)
Driftsresultat		(21 344)	23 499
Annen renteinntekt		17	0
Sum finansinntekter		17	0
Netto finans		17	0
Ordinært resultat før skattekostnad		(21 327)	23 499
Skattekostnad på ordinært resultat		0	(5 640)
Ordinært resultat		(21 327)	17 859
Årsresultat		(21 327)	17 859
Overføringer			
Udekket tap		(21 327)	0
Annen egenkapital		0	17 859
Sum		(21 327)	17 859



Balanse pr. 31. desember 2018




Novia AS

	Note	2018	2017
EIENDELER			
Omløpsmidler			
Bankinnskudd, kontanter og lignende	7	23 440	49 000
Sum bankinnskudd, kontanter og lignende		23 440	49 000
Sum omløpsmidler		23 440	49 000
Sum eiendeler		23 440	49 000

**Balanse pr. 31. desember 2018**
Novia AS

	Note	2018	2017
EGENKAPITAL OG GJELD			
Egenkapital			
Innskutt egenkapital			
Aksjekapital (1 000 aksjer à kr 30,00)	8, 9, 10	30 000	30 000
Sum innskutt egenkapital		30 000	30 000
Opptjent egenkapital			
Udekket tap	10	(3 468)	17 859
Sum opptjent egenkapital		(3 468)	17 859
Sum egenkapital	10	26 532	47 859
Gjeld			
Kortsiktig gjeld			
Leverandørgjeld		(3 865)	141
Skyldige offentlige avgifter		773	1 000
Sum kortsiktig gjeld		(3 092)	1 141
Sum gjeld		(3 092)	1 141
Sum egenkapital og gjeld		23 440	49 000

Rygge 18.06.2018


Sarah Andra Laabak Storås
Styrets leder
Camilla Tangen Kuvene
Styremedlem
Øystein Østad Laabak Storkås
Styremedlem
Martin Kuvene
Styremedlem



Note 1 - Lønnskostnader etc

Spesifikasjon av lønnskostnader	2018	2017
Andre relaterte ytelser	286	
Sum	286	

Foretaket har ikke ansatte

Note 2 - Obligatorisk tjenstepensjon

Obligatorisk tjenstepensjon

Foretaket er ikke pliktig til å ha tjenstepensjonsordning etter lov om obligatorisk tjenstepensjon.

Note 3 - Ytelse til ledende personer

Ytelse til ledende personer

Type ytelse	Daglig leder	Styret
Lønn	0	0
Pensjonsutgifter	0	0
Annen godtgjørelse	0	0

Note 4 - Revisjon

Selskapet oppfyller kravene til fravalg revisor, og dette er valgt. Årsregnskapet er utarbeidet av autorisert regnskapsførerselskap.

Note 5 - Skatt

Grunnlag for beregning av skatt	2018	2017
Ordinært resultat før skattekostnad	(21 327)	
+/- Permanente forskjeller	332	
Årets skattegrunnlag	(20 995)	0
Skattekostnad i resultatregnskapet	0	0
Betalbar skatt i balansen	0	0

Note 6 - Midl. forskjeller - Utsatt skatt/skattefordel

Utsatt skatt/utsatt skattefordel i balansen avsettes på grunnlag av forskjeller mellom regnskapsmessige og skattemessige verdier i henhold til norsk regnskapsstandard for skatt. Midlertidige skatteøkende og skattereduserende forskjeller som kan utlignes er nettoført.

Midlertidige forskjeller knyttet til:	01.01.2018	31.12.2018	Endring
Skattemessig fremførbart underskudd	0	(20 995)	20 995
Netto forskjeller	0	(20 995)	20 995
Skattereduserende forskjeller som ikke kan utlignes	0	20 995	(20 995)
Sum midlertidige forskjeller	0	0	0
Utsatt skattefordel 31.12.18, basert på 22%	0	0	0

Ut fra forsiktighetshensyn balanseføres ikke utsatt skattefordel på kr 4 619

Note 7 - Bankinnskudd

Posten inneholder kun frie midler.

Note 8 - Aksjekapital



Foretaket har 1 000 aksjer, pålydende kr 30,00, noe som gir en samlet aksjekapital på kr 30 000.

Foretaket har én aksjeklasse. Alle aksjer har lik stemme- og utbytterett.

Note 9 - Aksjonærer

Foretakets aksjonærer pr 31.12.2018

Foretaket har 2 aksjonærer.

Aksjonærens navn	Antall aksjer	Eierandel
Tangen Kuvene, Camilla	510	51,00%
A Laabak Storkås, Sarah	490	49,00%
Sum	1 000	100,00%

Note 10 - Egenkapital

Spesifikasjon egenkapital	Aksjekapital	Udekket tap	Sum
Egenkapital 01.01.2018	30 000	17 859	47 859
Årets resultat		(21 327)	(21 327)
Egenkapital 31.12.2018	30 000	(3 468)	26 532



Noter 2018

Novia AS

Regnskapsprinsipper

Årsregnskapet er satt opp i samsvar med regnskapsloven og god regnskapsskikk for små foretak.

Salgsinntekter

Inntektsføring ved salg av varer skjer på leveringstidspunktet. Tjenester inntektsføres etter hvert som de leveres.

Klassifisering og vurdering av balanseposter

Omløpsmidler og kortsiktig gjeld omfatter poster som knytter seg til varekretsløpet. For andre poster enn kundefordringer omfattes poster som forfaller til betaling innen ett år etter transaksjonsdagen. Anleggsmidler er eiendeler bestemt til varig eie og bruk. Langsiktig gjeld er gjeld som forfaller senere enn ett år etter transaksjonsdagen.

Omløpsmidler vurderes til laveste av anskaffelseskost og virkelig verdi. Kortsiktig gjeld balanseføres til nominelt beløp på etableringstidspunktet.

Anleggsmidler vurderes til anskaffelseskost. Varige anleggsmidler avskrives etter en fornuftig avskrivningsplan. Anleggsmidlene nedskrives til virkelig verdi ved verdifall som ikke forventes å være forbigående. Langsiktig gjeld med unntak av andre avsetninger balanseføres til nominelt beløp på etableringstidspunktet.

Fordringer

Kundefordringer og andre fordringer er oppført i balansen til pålydende etter fradrag for avsetning til forventet tap. Avsetning til tap gjøres på grunnlag av individuelle vurderinger av de enkelte fordringene. I tillegg gjøres det for øvrige kundefordringer en uspesifisert avsetning for å dekke antatt tap.

Varebeholdninger

Lager av innkjøpte varer er verdsatt til laveste av anskaffelseskost etter FIFO- prinsippet og virkelig verdi. Egentilvirkede ferdigvarer og varer under tilvirkning er vurdert til variabel tilvirkningskost. Det foretas nedskrivning for påregnelig ukurans.

Varige driftsmidler

Varige driftsmidler balanseføres og avskrives over driftsmidlenes levetid dersom de har antatt levetid over 3 år og har en kostpris som overstiger kr 15.000. Direkte vedlikehold av driftsmidler kostnadsføres løpende under driftskostnader, mens påkostninger eller forbedringer tillegges driftsmidlets kostpris og avskrives i takt med driftsmidlet.

Skatt

Skattekostnaden i resultatregnskapet omfatter både periodens betalbare skatt og endring i utsatt skatt. Utsatt skatt er beregnet med 22% på grunnlag av de midlertidige forskjeller som eksisterer mellom regnskapsmessige og skattemessige verdier, samt skattemessig underskudd til fremføring ved utgangen av regnskapsåret. Skatteøkende og skattereduserende midlertidige forskjeller som reverserer eller kan reversere i samme periode er utlignet og skattevirkningen er beregnet på netto grunnlaget.

Selskapet har ikke endret regnskapsprinsipp fra 2017 til 2018.



Note 1 - Lønnskostnader etc

Spesifikasjon av lønnskostnader	2018	2017
Andre relaterte ytelser	286	
Sum	286	

Foretaket har ikke ansatte

Note 2 - Obligatorisk tjenestepensjon

Obligatorisk tjenestepensjon

Foretaket er ikke pliktig til å ha tjenestepensjonsordning etter lov om obligatorisk tjenestepensjon.

Note 3 - Ytelse til ledende personer

Ytelse til ledende personer

Type ytelse	Daglig leder	Styret
Lønn	0	0
Pensjonsutgifter	0	0
Annen godtgjørelse	0	0

Note 4 - Revisjon

Selskapet oppfyller kravene til fravalg revisor, og dette er valgt. Årsregnskapet er utarbeidet av autorisert regnskapsførerselskap.

Note 5 - Skatt

Grunnlag for beregning av skatt	2018	2017
Ordinært resultat før skattekostnad	(21 327)	
+/- Permanente forskjeller	332	
Årets skattegrunnlag	(20 995)	0
Skattekostnad i resultatregnskapet	0	0
Betalbar skatt i balansen	0	0

Note 6 - Midl. forskjeller - Utsatt skatt/skattefordel

Utsatt skatt/utsatt skattefordel i balansen avsettes på grunnlag av forskjeller mellom regnskapsmessige og skattemessige verdier i henhold til norsk regnskapsstandard for skatt. Midlertidige skatteøkende og skattereduserende forskjeller som kan utlignes er nettoført.

Midlertidige forskjeller knyttet til:	01.01.2018	31.12.2018	Endring
Skattemessig fremførbart underskudd	0	(20 995)	20 995
Netto forskjeller	0	(20 995)	20 995
Skattereduserende forskjeller som ikke kan utlignes	0	20 995	(20 995)
Sum midlertidige forskjeller	0	0	0
Utsatt skattefordel 31.12.18. basert på 22%	0	0	0

Ut fra forsiktighetshensyn balanseføres ikke utsatt skattefordel på kr 4 619

Note 7 - Bankinnskudd

Posten inneholder kun frie midler.

Note 8 - Aksjekapital



Foretaket har 1 000 aksjer, pålydende kr 30,00, noe som gir en samlet aksjekapital på kr 30 000.
Foretaket har én aksjeklasse. Alle aksjer har lik stemme- og utbytterett.

Note 9 - Aksjonærer

Foretakets aksjonærer pr 31.12.2018

Foretaket har 2 aksjonærer.

Aksjonærens navn	Antall aksjer	Eierandel
Tangen Kuvene, Camilla	510	51,00%
A Laabak Storkås, Sarah	490	49,00%
Sum	1 000	100,00%

Note 10 - Egenkapital

Spesifikasjon egenkapital	Aksjekapital	Udekket tap	Sum
Egenkapital 01.01.2018	30 000	17 859	47 859
Årets resultat		(21 327)	(21 327)
Egenkapital 31.12.2018	30 000	(3 468)	26 532