



## ÅRSREGNSKAPET FOR REGNSKAPSÅRET 2021 - GENERELL INFORMASJON

### Enheten

Organisasjonsnummer:	960 917 227
Organisasjonsform:	Aksjeselskap
Foretaksnavn:	ROALD JOHANSEN INGENIØRFORRETNING AS
Forretningsadresse:	Humleveien 19 9514 ALTA

### Regnskapsår

Årsregnskapets periode:	01.01.2021 - 31.12.2021
-------------------------	-------------------------

### Konsern

Morselskap i konsern:	Nei
-----------------------	-----

### Regnskapsregler

Regler for små foretak benyttet:	Nei
Benyttet ved utarbeidelsen av årsregnskapet til selskapet:	Regnskapslovens alminnelige regler

### Årsregnskapet fastsatt av kompetent organ

Bekreftet av representant for selskapet:	Roald Johansen
Dato for fastsettelse av årsregnskapet:	16.03.2022

### Grunnlag for avgivelse

År 2021: Årsregnskapet er elektronisk innlevert  
År 2020: Tall er hentet fra elektronisk innlevert årsregnskap fra 2021

*Det er ikke krav til at årsregnskapet m.v. som sendes til Regnskapsregisteret er undertegnet. Kontrollen på at dette er utført ligger hos revisor/enhetens øverste organ. Sikkerheten ivaretas ved at innsender har rolle/rettighet for innsending av årsregnskapet via Altinn, og ved at det bekreftes at årsregnskapet er fastsatt av kompetent organ.*

Brønnøysundregistrene, 16.08.2023



## Resultatregnskap

Beløp i: NOK	Note	2021	2020
<b>RESULTATREGNSKAP</b>			
<b>Inntekter</b>			
Salgsinntekt	2	127 327 145	76 944 481
Annen driftsinntekt	3	112 500	234 131
<b>Sum inntekter</b>		<b>127 439 645</b>	<b>77 178 612</b>
<b>Kostnader</b>			
Varekostnad		103 033 559	59 514 926
Lønnskostnad	4, 5	13 050 323	12 234 851
Avskrivning på driftsmidler	6	269 496	334 016
Nedskrivning av varige driftsmidler og immaterielle eiendeler	6		
Annen driftskostnad	4	4 918 684	4 055 181
<b>Sum kostnader</b>		<b>121 272 062</b>	<b>76 138 974</b>
<b>Driftsresultat</b>		<b>6 167 583</b>	<b>1 039 638</b>
<b>Finansinntekter og finanskostnader</b>			
Annen renteinntekt			6 571
Annen finansinntekt			33 947
<b>Sum finansinntekter</b>			<b>40 518</b>
Annen rentekostnad		255 557	372 313
<b>Sum finanskostnader</b>		<b>255 557</b>	<b>372 313</b>
<b>Netto finans</b>	7	<b>-255 557</b>	<b>-331 795</b>
<b>Ordinært resultat før skattekostnad</b>		<b>5 912 026</b>	<b>707 843</b>
Skattekostnad på ordinært resultat	8	1 303 616	158 862
<b>Ordinært resultat etter skattekostnad</b>		<b>4 608 410</b>	<b>548 981</b>
<b>Årsresultat</b>		<b>4 608 410</b>	<b>548 981</b>
<b>Årsresultat etter minoritetsinteresser</b>		<b>4 608 410</b>	<b>548 981</b>
<b>Totalresultat</b>		<b>4 608 410</b>	<b>548 981</b>



## Resultatregnskap

<b>Beløp i: NOK</b>	<b>Note</b>	<b>2021</b>	<b>2020</b>
<b>Overføringer og disponeringer</b>			
Ordinært utbytte		1 500 000	
Avsatt til annen egenkapital		3 108 410	548 981
<b>Sum overføringer og disponeringer</b>		<b>4 608 410</b>	<b>548 981</b>



## Balanse

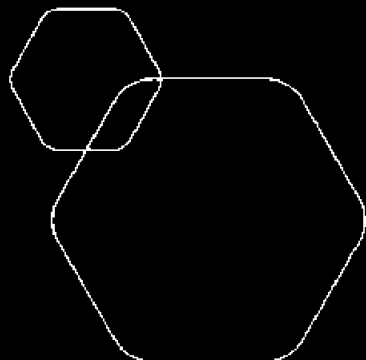
Beløp i: NOK	Note	2021	2020
<b>BALANSE - EIENDELER</b>			
<b>Anleggsmidler</b>			
<b>Immaterielle eiendeler</b>			
Utsatt skattefordel	8		
<b>Varige driftsmidler</b>			
Bygninger		2 330 000	2 330 000
Maskiner og anlegg		203 551	277 445
Driftsløsøre, inventar o.a. utstyr		124 603	229 231
<b>Sum varige driftsmidler</b>	6, 12	<b>2 658 154</b>	<b>2 836 676</b>
<b>Finansielle anleggsmidler</b>			
Lån til foretak i samme konsern	12	6 000 000	6 000 000
Investeringer i aksjer og andeler	10	1	1
<b>Sum finansielle anleggsmidler</b>	11	<b>6 000 001</b>	<b>6 000 001</b>
<b>Sum anleggsmidler</b>		<b>8 658 155</b>	<b>8 836 677</b>
<b>Omløpsmidler</b>			
<b>Varer</b>			
<b>Fordringer</b>			
Kundefordringer	2, 12	36 533 889	38 267 073
Andre kortsiktige fordringer		4 311 926	3 017 654
<b>Sum fordringer</b>		<b>40 845 816</b>	<b>41 284 727</b>
<b>Bankinnskudd, kontanter og lignende</b>			
Bankinnskudd, kontanter o.l.	9	29 025 780	20 042 861
<b>Sum bankinnskudd, kontanter og lignende</b>		<b>29 025 780</b>	<b>20 042 861</b>
<b>Sum omløpsmidler</b>		<b>69 871 596</b>	<b>61 327 588</b>
<b>SUM EIENDELER</b>		<b>78 529 751</b>	<b>70 164 265</b>

## BALANSE - EGENKAPITAL OG GJELD



## Balanse

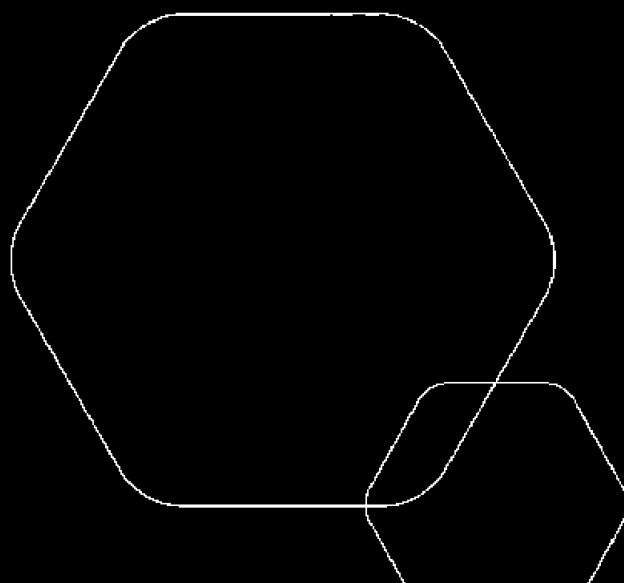
Beløp i: NOK	Note	2021	2020
<b>Egenkapital</b>			
<b>Innskutt egenkapital</b>			
Aksjekapital	13	140 000	140 000
<b>Sum innskutt egenkapital</b>		<b>140 000</b>	<b>140 000</b>
<b>Opptjent egenkapital</b>			
Annen egenkapital		37 041 923	33 933 513
<b>Sum opptjent egenkapital</b>		<b>37 041 923</b>	<b>33 933 513</b>
<b>Sum egenkapital</b>	14	<b>37 181 923</b>	<b>34 073 513</b>
<b>Gjeld</b>			
<b>Langsiktig gjeld</b>			
Utsatt skatt	8	4 239 437	2 935 821
<b>Sum avsetninger for forpliktelser</b>		<b>4 239 437</b>	<b>2 935 821</b>
<b>Annen langsiktig gjeld</b>			
Gjeld til kredittinstitusjoner	11	7 000 000	8 000 000
Øvrig langsiktig gjeld	11	2 000 000	2 000 000
<b>Sum annen langsiktig gjeld</b>	12	<b>9 000 000</b>	<b>10 000 000</b>
<b>Sum langsiktig gjeld</b>		<b>13 239 437</b>	<b>12 935 821</b>
<b>Kortsiktig gjeld</b>			
Leverandørgjeld		11 800 462	11 695 753
Betalbar skatt	8		
Skyldig offentlige avgifter		525 262	823 333
Utbytte		1 500 000	
Annen kortsiktig gjeld	2	14 282 667	10 635 844
<b>Sum kortsiktig gjeld</b>		<b>28 108 391</b>	<b>23 154 931</b>
<b>Sum gjeld</b>		<b>41 347 828</b>	<b>36 090 752</b>
<b>SUM EGENKAPITAL OG GJELD</b>		<b>78 529 751</b>	<b>70 164 265</b>



# Årsregnskap 2021

## Roald Johansen Ingeniørforretning AS

Resultat  
Balanse  
Noter  
Kontantstrømsanalyse  
Årsberetning



Org.nr.: 960 917 227



<b>Roald Johansen Ingeniørforretning AS</b>			
<b>Resultatregnskap</b>			
<b>Driftsinntekter og driftskostnader</b>	<b>Note</b>	<b>2021</b>	<b>2020</b>
Salgsinntekt	<b>2</b>	127 327 145	76 944 481
Annen driftsinntekt	<b>3</b>	112 500	234 131
<b>Sum driftsinntekter</b>		<b>127 439 645</b>	<b>77 178 612</b>
Varekostnad		103 033 559	59 514 926
Lønnskostnad	<b>4, 5</b>	13 050 323	12 234 851
Avskrivning på driftsmidler	<b>6</b>	269 496	334 016
Annen driftskostnad	<b>4</b>	4 918 684	4 055 181
<b>Sum driftskostnader</b>		<b>121 272 062</b>	<b>76 138 974</b>
<b>Driftsresultat</b>		<b>6 167 583</b>	<b>1 039 638</b>
<b>Finansinntekter og finanskostnader</b>			
Annen renteinntekt		0	6 571
Annen finansinntekt		0	33 947
Annen rentekostnad		255 557	372 313
<b>Resultat av finansposter</b>	<b>7</b>	<b>-255 557</b>	<b>-331 795</b>
Ordinært resultat før skattekostnad		5 912 026	707 843
Skattekostnad på ordinært resultat	<b>8</b>	1 303 616	158 862
<b>Ordinært resultat</b>		<b>4 608 410</b>	<b>548 981</b>
<b>Årsresultat</b>		<b>4 608 410</b>	<b>548 981</b>
<b>Overføringer</b>			
Avsatt til utbytte		1 500 000	0
Avsatt til annen egenkapital		3 108 410	548 981
<b>Sum overføringer</b>		<b>4 608 410</b>	<b>548 981</b>



<b>Roald Johansen Ingeniørforretning AS</b>			
<b>Balanse</b>			
<b>Eiendeler</b>	<b>Note</b>	<b>2021</b>	<b>2020</b>
<b>Anleggsmidler</b>			
<b>Varige driftsmidler</b>			
Bygninger		2 330 000	2 330 000
Maskiner og anlegg		203 551	277 445
Driftsløsøre, inventar o.a. utstyr		124 603	229 231
<b>Sum varige driftsmidler</b>	<b>6, 12</b>	<b>2 658 154</b>	<b>2 836 676</b>
<b>Finansielle anleggsmidler</b>			
Lån til foretak i samme konsern	12	6 000 000	6 000 000
Investeringer i aksjer og andeler	10	1	1
<b>Sum finansielle anleggsmidler</b>	<b>11</b>	<b>6 000 001</b>	<b>6 000 001</b>
<b>Sum anleggsmidler</b>		<b>8 658 155</b>	<b>8 836 677</b>
<b>Omløpsmidler</b>			
<b>Fordringer</b>			
Kundefordringer	2, 12	36 533 889	38 267 073
Andre kortsiktige fordringer		4 311 926	3 017 654
<b>Sum fordringer</b>		<b>40 845 816</b>	<b>41 284 727</b>
<b>Investeringer</b>			
Bankinnskudd, kontanter o.l.	9	29 025 780	20 042 861
<b>Sum omløpsmidler</b>		<b>69 871 596</b>	<b>61 327 588</b>
<b>Sum eiendeler</b>		<b>78 529 751</b>	<b>70 164 265</b>



<b>Roald Johansen Ingeniørforretning AS</b>			
<b>Balanse</b>			
	<b>Note</b>	<b>2021</b>	<b>2020</b>
<b>Egenkapital og gjeld</b>			
<b>Innskutt egenkapital</b>			
Aksjekapital	13	140 000	140 000
<b>Sum innskutt egenkapital</b>		<b>140 000</b>	<b>140 000</b>
<b>Opptjent egenkapital</b>			
Annen egenkapital		37 041 923	33 933 513
<b>Sum opptjent egenkapital</b>		<b>37 041 923</b>	<b>33 933 513</b>
<b>Sum egenkapital</b>	<b>14</b>	<b>37 181 923</b>	<b>34 073 513</b>
<b>Gjeld</b>			
<b>Avsetning for forpliktelser</b>			
Utsatt skatt	8	4 239 437	2 935 821
<b>Sum avsetning for forpliktelser</b>		<b>4 239 437</b>	<b>2 935 821</b>
<b>Annen langsiktig gjeld</b>			
Gjeld til kredittinstitusjoner	11	7 000 000	8 000 000
Øvrig langsiktig gjeld	11	2 000 000	2 000 000
<b>Sum annen langsiktig gjeld</b>	<b>12</b>	<b>9 000 000</b>	<b>10 000 000</b>
<b>Kortsiktig gjeld</b>			
Leverandørgjeld		11 800 462	11 695 753
Skyldig offentlige avgifter		525 262	823 333
Utbytte		1 500 000	0
Annen kortsiktig gjeld	2	14 282 667	10 635 844
<b>Sum kortsiktig gjeld</b>		<b>28 108 391</b>	<b>23 154 931</b>
<b>Sum gjeld</b>		<b>41 347 828</b>	<b>36 090 752</b>
<b>Sum egenkapital og gjeld</b>		<b>78 529 751</b>	<b>70 164 265</b>
Alta, 16.02.2022 Styret i Roald Johansen Ingeniørforretning AS			
_____ Roald Johansen styreleder		_____ Bjørn Johansen styremedlem/daglig leder	
Roald Johansen Ingeniørforretning AS			Side 4



## NOTER TIL REGNSKAPET FOR 2021

Årsregnskapet er satt opp i samsvar med regnskapslovens bestemmelser og god regnskapsskikk

### a) Bruk av estimater

Ledelsen har brukt estimater og forutsetninger som har påvirket resultatregnskapet og verdsettelsen av eiendeler og gjeld, samt usikre eiendeler og forpliktelser på balansedagen under utarbeidelsen av årsregnskapet iht god regnskapsskikk.

### b) Valuta

Transaksjoner i utenlandsk valuta omregnes til kursen på transaksjonstidspunktet. Pengeposter i utenlandsk valuta omregnes til norske kroner ved å benytte balansedagens kurs. Ikke-pengeposter som måles til historisk kurs uttrykt i utenlandsk valuta, omregnes til norske kroner ved å benytte valutakursen på transaksjonstidspunktet. Ikke-pengeposter som måles til virkelig verdi uttrykt i utenlandsk valuta, omregnes til valutakursen fastsatt på balansetidspunktet. Valutakursendringer resultatføres løpende i regnskapsperioden.

### c) Salgsinntekter

Inntekter fra salg av varer resultatføres når levering har funnet sted og det vesentligste av risiko og avkastning er overført. Inntekter fra salg av tjenester og langsiktige tilvirkingsprosjekter resultatføres i takt med prosjektets fullføringsgrad, når utfallet av transaksjonen kan estimeres på en pålitelig måte. Fremdriften måles som påløpte timer i forhold til totalt estimerte timer. Når transaksjonens utfall ikke kan estimeres pålitelig, vil kun inntekter tilsvarende påløpte prosjektkostnader inntektsføres. I den perioden det blir identifisert at et prosjekt vil gi et negativt resultat, vil det estimerte tapet på kontrakten bli resultatført i sin helhet.

### d) Skatt

Skattekostnad består av betalbar skatt og endring i utsatt skatt. Utsatt skatt/skattefordel er beregnet på alle forskjeller mellom regnskapsmessig og skattemessig verdi på eiendeler og gjeld. Utsatt skatt er beregnet med 22 % på grunnlag av de midlertidige forskjeller som eksisterer mellom regnskapsmessige og skattemessige verdier, samt skattemessig underskudd til fremføring ved utgangen av regnskapsåret. Netto utsatt skattefordel balanseføres i den grad det er sannsynlig at denne kan bli nyttiggjort. Betalbar skatt og utsatt skatt er regnskapsført direkte mot egenkapitalen i den grad skattepostene relaterer seg til egenkapitaltransaksjoner.

### e) Klassifisering og vurdering av balanseposter

Omløpsmidler og kortsiktig gjeld omfatter poster som forfaller til betaling innen ett år etter anskaffelsestidspunktet, samt poster som knytter seg til varekretsløpet. Øvrige poster er klassifisert som anleggsmiddel/langsiktig gjeld. Omløpsmidler vurderes til laveste av anskaffelseskost og virkelig verdi. Kortsiktig gjeld balanseføres til nominelt beløp på opptakstidspunktet. Anleggsmidler vurderes til anskaffelseskost, fratrukket av- og nedskrivninger. Langsiktig gjeld balanseføres til nominelt beløp på etableringstidspunktet.

### f) Forskning og utvikling

Utgifter til utvikling balanseføres i den grad det kan identifiseres en fremtidig økonomisk fordel knyttet til utvikling av en identifiserbar immateriell eiendel og utgiftene kan måles pålitelig. I motsatt fall kostnadsføres slike utgifter løpende. Balanseført utvikling avskrives lineært over økonomisk levetid. Utgifter til forskning kostnadsføres løpende.

### g) Varige driftsmidler

Varige driftsmidler balanseføres og avskrives lineært over driftsmidlets forventede levetid. Direkte vedlikehold kostnadsføres løpende under driftskostnader, mens påkostninger eller forbedringer tillegges driftsmidlets kostpris og avskrives i takt med driftsmidlet. Dersom gjenvinnbart beløp av driftsmiddelet er lavere enn balanseført verdi foretas nedskrivning til gjenvinnbart beløp. Gjenvinnbart beløp er det høyeste av netto salgsverdi og verdi i bruk.

Verdi i bruk er nåverdien av de fremtidige kontantstrømmene som eiendelen forventes å generere.



## NOTER TIL REGNSKAPET FOR 2021

### NOTER TIL REGNSKAPET FOR 2021

#### **h) Fordringer**

Kundefordringer og andre fordringer er oppført i balansen til pålydende etter fradrag for avsetning til forventet tap. Avsetning til tap gjøres på grunnlag av individuelle vurderinger av de enkelte fordringene. I tillegg gjøres det for øvrige kundefordringer en uspesifisert avsetning for å dekke antatt tap på krav.

#### **i) Kortsiktige plasseringer**

Kortsiktige plasseringer (aksjer og andeler vurdert som omløpsmidler) vurderes til laveste av anskaffelseskost og virkelig verdi på balansedagen. Mottatt utbytte og andre utdelinger fra selskapene inntektsføres som annen finansinntekt.

#### **j) Pensjoner**

Foretakets forpliktelse overfor den ansatte består i å yte bidrag av nærmere angitt størrelse til den enkeltes pensjons sparing. Bidraget er endelig i den forstand at fremtidige forhold som lønnsvekst, avkastning på pensjonssparingen o.l. ikke kan utløse justeringer som relaterer seg til tidligere perioders bidrag.

Foretaket eller den ansatte selv bestemmer på hvilken måte sparingen skal organiseres og forvaltes. Bidraget er fastsatt som en fast andel av den ansattes lønn. Den fremtidige pensjon vil avhenge av bidragenes størrelse og avkastningen på pensjonssparingen. Innskuddet er innbetalt til et forsikringsselskap. Foretakets forpliktelse er fullt ut innfridd på tidspunkt for bidragsbetalingen.

#### **k) Kontantstrømpoppstilling**

Kontantstrømpoppstillingen er utarbeidet etter den indirekte metode. Kontanter og kontantekvivalenter omfatter kontanter, bankinnskudd og andre kortsiktige, likvide plasseringer.



## NOTER TIL REGNSKAPET FOR 2021

(alle tall i hele tusen)

Det vesentligste av selskapets aktivitet består av oppføring av bygg. Selskapets prosjekter behandles i samsvar med løpende avregningsmetode. Inntektsføring av kontraktene skjer i takt med beregnet fremdrift (fullføringsgrad). Fullføringsgraden beregnes som påløpne tilvirkningskostnader i forhold til forventede totale tilvirkningskostnader. Kontraktene inntekter er avtalt. Forventede totale tilvirkningskostnader estimeres basert på en kombinasjon av erfaringstall, oppfølging av effektivitetsmål og beste skjønn.

Prosjekter under utførelse fremkommer som nettobeløpet av sum opptjente driftsinntekter fratrukket fakturert / innbetalt fra kunder. I de tilfeller der fakturert og innbetalt fra kunder overstiger opptjente driftsinntekter blir dette presentert som "forskudd fra kunder".

<b>Prosjekter under utførelse</b>	<b>2 021</b>	<b>2 020</b>
Forskudd fra kunder	13 000	9 308
Netto prosjekter under utførelse	0	0
Opptjent, ikke fakturerte inntekter, inkludert i kundefordringer	19 038	18 810
Andel utestående fordringer holdt tilbake iht betingelser i kontrakt.	0	0
Forskuddsfakturert produksjon	13 000	9 308
Inntekter på igangværende prosjekter	182 840	155 203
Kostnader på igangværende prosjekter	160 410	130 064
<b>Netto resultatført igangværende prosjekter</b>	<b>22 430</b>	<b>25 139</b>

Det er stilt garantier ifm kontrakter, totalt kr 4 621 972 pr 31/12/21. Disse er sikret i bank/forsikringselskap.

(alle tall i hele tusen)

Selskapet har ikke mottatt tilskudd i 2021.

(alle tall i hele tusen)

<b>Lønnskostnader</b>	<b>2021</b>	<b>2020</b>
Lønninger	12 031	11 866
Arbeidsgiveravgift	0	0
Pensjonskostnader	533	244
Andre ytelser	486	125
<b>Sum</b>	<b>13 050</b>	<b>12 235</b>

Selskapet har i 2021 sysselsatt totalt 21 årsverk.

<b>Ytelser til ledende personer</b>	<b>Daglig leder</b>	<b>Styreleder</b>
Lønn	995	503
Annen godtgjørelse	23	6

Det er inngått avtaler om bonus på avsluttede og overleverte prosjekter til byggherre i løa året. Grunnlaget er %-vis andel av overskudd før skatt på disse prosjektene fratrukket et bunndrag på kr 1,5 mill.

Bonusen fordeles etter arbeidede timer i regnskapsåret.



## NOTER TIL REGNSKAPET FOR 2021

Det er ikke ytet lån eller stilt garantier til daglig leder, styreleder eller andre nærstående parter.

Forskudd/lån til ansatte beløper seg til kr 0 pr 31/12/21.

**Revisor:** godtgjørelsen er fordelt på følgende:

Lovpålagt revisjon	49	
Teknisk bistand	14	
Annen bistand	9	
<b>Totalt</b>	<b>72</b>	ekskl mva

(alle tall i hele tusen)

Selskapet er pliktig til å ha tjenstepensjonsordning etter lov om obligatorisk tjenstepensjon.

Selskapets pensjonsordninger tilfredsstiller kravene i denne lov.

Selskapets pensjonsordninger omfatter i alt 21 personer. Ordningene gir rett til definerte fremtidige ytelser.

Forpliktelsene er dekket gjennom et forsikringsselskap. Kostnadsført innskudd i 2021 utgjorde kr 533.

(alle tall i hele tusen)

	Inventar	Fast eiendom	Maskiner/a nlegg	Leilighet	Sum
<b>Varige driftsmidler</b>					
Anskaffelseskost pr 01.01.	2 351	219	7 684	2 330	12 584
Tilgang i året	-	-	91	-	91
Avgang i året	-	-	-	-	-
Anskaffelseskost 31.12.	2 351	219	7 775	2 330	12 675
Akkumulerte avskrivninger 31.12.	-2 341	-219	-7 457	-	-10 017
Akkumulerte nedskrivninger 31.12.	-	-	-	-	-
<b>Balansført verdi pr. 31.12.</b>	<b>10</b>	<b>0</b>	<b>318</b>	<b>2 330</b>	<b>2 658</b>
Årets avskrivninger	9	-	260	-	269
Årets nedskrivninger	-	-	-	-	-

Selskapet benytter lineære avskrivninger for alle varige driftsmidler. Den økonomiske levetiden for driftsmidlene er beregnet til:

- \* Bygninger og annen fast eiendom 5-25 år
- \* Maskiner og anlegg 3-5 år
- \* Inventar 3-10 år

Leilighet avskrives ikke.

(alle tall i hele tusen)

	2021	2020
<b>Finansinntekter</b>		
Annen renteinntekt	0	7
Annen finansinntekt	0	34
<b>Sum finansinntekter</b>	<b>0</b>	<b>41</b>
<b>Finanskostnader</b>		
Annen rentekostnad	254	372
Annen finanskostnad	0	0
<b>Sum finanskostnader</b>	<b>254</b>	<b>372</b>



## NOTER TIL REGNSKAPET FOR 2021

### NOTER TIL REGNSKAPET FOR 2021

(alle tall i hele tusen)

<b>Årets skattekostnad fordeler seg på:</b>	<b>2021</b>	<b>2020</b>
Betalbar skatt	0	0
Endring i utsatt skatt	1 304	159
<b>Sum skattekostnad</b>	<b>1 304</b>	<b>159</b>

#### Beregning av årets skattegrunnlag:

Resultat før skattekostnad	5 912	708
Permanente forskjeller *)	14	14
Endring i midlertidige forskjeller	2 991	5 428
<b>Årets skattegrunnlag</b>	<b>8 917</b>	<b>6 150</b>

#### Oversikt over midlertidige forskjeller:

Anleggsmidler	-484	-431
Tilvirkningskontrakter	22 430	25 349
Gevinst og tapskonto	78	97
Fremførbart underskudd	-2 753	-11 670
<b>Sum</b>	<b>19 271</b>	<b>13 345</b>

<b>22 % utsatt skatt</b>	<b>4 240</b>	<b>2 777</b>
--------------------------	--------------	--------------

#### Forklaring til hvorfor årets skattekostnad ikke utgjør 22 % av resultat før skatt:

22 % skatt av resultat før skatt	1 301	533
Permanente forskjeller (22%)	3	21
<b>Beregnet skattekostnad</b>	<b>1 304</b>	<b>554</b>
Effektiv skattesats **)	22,1 %	23,1 %

\*) Inkluderer: ikke fradragsberettigede kostnader, som feks representasjon

\*\*\*) Skattekostnad i forhold til resultat før skatt

### NOTER TIL REGNSKAPET FOR 2021

(alle tall i hele tusen)

	<b>2021</b>	<b>2020</b>
Bundne skattetrekksmidler utgjør:	500	467
<b>Sum</b>	<b>500</b>	<b>467</b>

### NOTER TIL REGNSKAPET FOR 2021

(alle tall i hele tusen)

Selskapet har en langsiktig plassering i aksjer. Investeringen er bokført til antatt verdi, kr 0 mot kostpris kr 7.

### NOTER TIL REGNSKAPET FOR 2021

(alle tall i hele tusen)

Selskapet benytter seg ikke av finansielle instrumenter i forbindelse med styringen av finansiell risiko.

Utvikling i renter/valutakurser innebærer ingen direkte eller indirekte økonomisk risiko for selskapet.



## NOTER TIL REGNSKAPET FOR 2021

### NOTER TIL REGNSKAPET FOR 2021

(alle tall i hele tusen)

	2021	2020
Fordringer med forfall senere enn et år	6 000	6 000
Langsiktig gjeld med forfall senere enn 5 år		
Gjeld til kredittinstitusjoner	0	0
Annen langsiktig gjeld	0	0
<b>Sum</b>	<b>0</b>	<b>0</b>

Gjeld til kredittinstitusjoner	7 000	8 000
Annen langsiktig lånegjeld	2 000	2 000
<b>Sum</b>	<b>9 000</b>	<b>10 000</b>

Garantiansvaret er sikret ved pant i eiendelene.

Kundefordringer	36 534	38 267
Driftsmidler	2 658	2 658
<b>Sum</b>	<b>39 192</b>	<b>40 925</b>

(alle tall i hele tusen)

Aksjekapitalen består av:	Antall	Pålydende
A-aksjer	140	1 000
<b>Sum</b>	<b>140</b>	

Roald Johansen Ingeniørforretning AS har 2 aksjonærer pr 31.12.

	Aksjer	Eierandel	Stemmeandel
Roald Johansen Invest AS	84	60 %	60 %
Bjørn Johansen Eiendom AS	56	40 %	40 %
<b>Totalt antall aksjer</b>	<b>140</b>	<b>100 %</b>	<b>100 %</b>

Pr 31.12.21 eier styret indirekte samtlige aksjer i selskapet.

(alle tall i hele tusen)

	Aksjekapital	Annen EK	Sum
Egenkapital pr 31.12.20	140	33 934	34 074
Overført fra annen egenkapital		0	0
Årets resultat ekskl utbytte	0	3 108	3 108
<b>Egenkapital pr 31.12.21</b>	<b>140</b>	<b>37 042</b>	<b>37 182</b>



Kontantstrømoppstilling, indirekte metode		
<b>Likvider tilført / brukt på virksomheten:</b>	<b>2 021</b>	<b>2 020</b>
Resultat før skatt	5 912 026	707 843
Betalt skatt	0	0
Ordinære avskrivninger	269 496	334 016
Nedskrivning anleggsmidler	0	0
Endring i kundefordringer	1 733 184	-7 412 075
Endring i leverandørgjeld	104 709	3 118 554
Endring i andre tidsavgrensningsposter	2 054 480	9 337 925
<b>Netto likviditetsendring fra virksomheten</b>	<b>10 073 895</b>	<b>6 086 263</b>
<b>Likvider tilført / brukt på investeringer:</b>		
Investeringer i varige driftsmidler	-90 973	-88 230
Salg av varige driftsmidler (salgssum)	0	0
Endring i andre investeringer	0	0
<b>Netto likviditetsendring fra investeringer</b>	<b>-90 973</b>	<b>-88 230</b>
<b>Likvider tilført / brukt på finansiering:</b>		
Nedbetaling av gjeld	-1 000 000	-11 000 000
Nedbetaling av aksjonærlån	0	0
Opptak av lån	0	0
Innbetaling av egenkapital	0	0
Tilbakebetaling av egenkapital	0	0
Utbytte (utbetalt)	0	-2 100 000
<b>Netto likviditetsendring fra finansiering</b>	<b>-1 000 000</b>	<b>-13 100 000</b>
<b>Netto endring i likvider i året</b>	<b>8 982 922</b>	<b>-7 101 967</b>
<b>Kontanter og bankinnskudd per 01.01</b>	<b>20 042 861</b>	<b>27 144 828</b>
<b>Kontanter og bankinnskudd per 31.12</b>	<b>29 025 783</b>	<b>20 042 861</b>



## Årsberetning 2021 for Roald Johansen Ingeniørforretning AS

Side 1

### **Virksomhetens art**

Roald Johansen Ingeniørforretning AS er et entreprenørselskap og har sitt virke innenfor oppføring av bygg og konstruksjoner. Selskapet er lokalisert i Alta kommune. Markedsområdet er i hovedsak Finnmark og Troms.

### **Fortsatt Drift**

Styret forutsetter fortsatt drift. Det er utarbeidet ny strategi- og handlingsplan hvor det er gjort vurderinger i forhold til bedriftens økonomi, organisering og muligheter til resultatforbedring. Det er konkludert med at det bedriften har et forbedringspotensial både ved økt omsetning og ved valg av prosjekt. Bedriften har økonomi til å gjennomføre den handlingsplanen som er lagt til grunn for strategien frem til 2026, og økonomi til å øke omsetning betydelig. Grunnlaget for fortsatt drift er godt.

### **Fremtidig utvikling**

Gjennom dagens drift er det lagt til grunn at bedriften til enhver tid tilfredsstiller alle krav for utvikling, kompetanse og økonomi for å møte krav og forventning fra offentlige myndigheter på en best mulig måte. Bedriften skal følge den digitale utviklingen i bransjen. Utvikle miljø og kostands effektive funksjonelle løsninger å tilby kundene. Bedriften skal øke prefabrikasjon til prosjektene i egne produksjons lokaler. Bedriftene skal gi den service som er nødvendig for å få fornøyde kunder.

### **Redegjørelse for årsregnskapet**

Styret kjenner ikke til noen forhold av viktighet for å bedømme selskapets stilling og resultat som ikke fremgår av regnskapet og balansen med noter. Det er heller ikke etter regnskapsårets utgang inntrådt forhold som etter styrets syn har betydning ved bedømmelse av regnskapet.

### **Finansiell risiko**

- Overordnet målsetting og strategi
- Markedsrisiko: Styret følger markedsmessige situasjon tett framover både ved realisering av egne prosjekter og i det ordinære anbudsmarkedet. Ved å kombinere dette i forhold til svingningene i markedet eliminerer bedriften bort en god del av markedsrisikoen
- Kredittrisiko: Bedriften benytter stort sett leverandører og samarbeids partnere som bedriften har brukt gjennom flere år for å redusere kredittrisikoen. Alle leverandører og samarbeidspartene kreditt sjekkes før avtaler inngås.
- Likviditetsrisiko ansees å være moderat da selskapet har betydelig egenkapital.

### **Arbeidsmiljø, likestilling og diskriminering**

Styret anser arbeidsmiljøet i selskapet som godt. Det er ikke iverksatt spesielle tiltak i denne forbindelse. Ansatte i virksomheten har ikke vært utsatt for ulykker eller skader i forbindelse med utførelsen av sitt arbeid. Totalt sykefravær siste år har vært på 6,8 % av total arbeidstid i regnskapsåret. Korttidsfraværet var i 2021 på 0,78 % og langtidsfraværet var på 6,02 %.

Roald Johansen Ingeniørforretning AS har som mål å være en arbeidsplass der det råder full likestilling mellom kvinner og menn, og har innarbeidet en personalpolitikk anses for å være kjønnsnøytral på alle områder. Selskapet hadde ved årets utløp 21 ansatte, 4 kvinner og 17 menn. Selskapets styre består av 2 menn.

### **Miljørapportering**

Forts. side 2



Side 2

Selskapet driver ikke virksomhet som forurensar det ytre miljøet. Selskapet er bevist på å følge produksjonsmåter og materialer som oppfyller krav i lover og forskrifter. Selskapet er opptatt av bruk av materialer og utførelse måter som påvirker miljøet i minst mulig grad. Selskapet har ISO-sertifisert miljøsystem i henhold til kravene i NS-EN ISO 14001: 2015

#### Forsknings- og utviklingsaktiviteter

Roald Johansen Ingeniørforretning AS har ikke hatt forsknings- og utviklingsaktiviteter i 2021.

#### Årsresultat og disponeringer

I 2021 hadde selskapet et resultat etter skattekostnad på kr 4 608 122 som foreslås disponert slik:

Utbytte.....kr 1.500.000,-

Overføres annen egenkapital: kr 3.108.409,-

Alta, 16.02.2022

Styret i Roald Johansen Ingeniørforretning AS

Roald Johansen  
styreleder

Bjørn Johansen  
styremedlem/daglig leder



# Stiansen & Co AS

Statsautoriserte revisorer

Til generalforsamlingen i **Roald Johansen  
Ingeniørforretning AS**

## UAVHENGIG REVISORS BERETNING

### *Konklusjon*

Vi har revidert Roald Johansen Ingeniørforretning AS' årsregnskap som viser et resultat på kr 4 608 410. Årsregnskapet består av balanse per 31. desember 2021, resultatregnskap og kontantstrømoppstilling for regnskapsåret avsluttet per denne datoen og noter til årsregnskapet, herunder et sammendrag av viktige regnskapsprinsipper.

Etter vår mening

- oppfyller årsregnskapet gjeldende lovkrav, og
- gir årsregnskapet et rettvise bilde av selskapets finansielle stilling per 31. desember 2021, og av dets resultat og kontantstrømmer for regnskapsåret avsluttet per denne datoen i samsvar med regnskapslovens regler og god regnskapsskikk i Norge.

### *Grunnlag for konklusjonen*

Vi har gjennomført revisjonen i samsvar med de internasjonale revisjonsstandardene International Standards on Auditing (ISA-ene). Våre oppgaver og plikter i henhold til disse standardene er beskrevet nedenfor under Revisors oppgaver og plikter ved revisjonen av årsregnskapet. Vi er uavhengige av selskapet slik det kreves i lov, forskrift og International Code of Ethics for Professional Accountants (inkludert internasjonale uavhengighetsstandarder) utstedt av the International Ethics Standards Board for Accountants (IESBA-reglene), og vi har overholdt våre øvrige etiske forpliktelser i samsvar med disse kravene. Innhentet revisjonsbevis er etter vår vurdering tilstrekkelig og hensiktsmessig som grunnlag for vår konklusjon.

### *Øvrig informasjon*

Styret og daglig leder (ledelsen) er ansvarlige for øvrig informasjon som er publisert sammen med årsregnskapet. Øvrig informasjon består av årsberetningen. Vår konklusjon om årsregnskapet ovenfor dekker ikke øvrig informasjon.

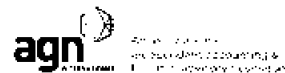
I forbindelse med revisjonen av årsregnskapet er det vår oppgave å lese øvrig informasjon. Formålet er å vurdere hvorvidt det foreligger vesentlig inkonsistens mellom den øvrige informasjonen og årsregnskapet og den kunnskap vi har opparbeidet oss under revisjonen av årsregnskapet, eller hvorvidt øvrig informasjon fremstår som vesentlig feil. Vi har plikt til å rapportere dersom øvrig informasjon fremstår som vesentlig feil. Vi har ingenting å rapportere i så henseende.

Basert på kunnskapen vi har opparbeidet oss i revisjonen, mener vi at årsberetningen

- er konsistent med årsregnskapet og
- inneholder de opplysninger som skal gis i henhold til gjeldende lovkrav

Telefon: +47 66 84 88 00  
E mail: firmapost@stiansen.no  
www.stiansen.no

Postadresse: Postboks 174, N-1878 Nesøra  
Revisor-/foretaksnr: NO 962 990 746 MVA  
Medlemmer av Den norske Revisorforening





## Stiansen & Co AS

Statsautoriserte revisorer

### *Ledelsens ansvar for årsregnskapet*

Ledelsen er ansvarlig for å utarbeide årsregnskapet og for at det gir et rettviseende bilde i samsvar med regnskapslovens regler og god regnskapsskikk i Norge. Ledelsen er også ansvarlig for slik intern kontroll som den finner nødvendig for å kunne utarbeide et årsregnskap som ikke inneholder vesentlig feilinformasjon, verken som følge av misligheter eller utilsiktede feil.

Ved utarbeidelsen av årsregnskapet må ledelsen ta standpunkt til selskapets evne til fortsatt drift og opplyse om forhold av betydning for fortsatt drift. Forutsetningen om fortsatt drift skal legges til grunn for årsregnskapet så lenge det ikke er sannsynlig at virksomheten vil bli avviklet.

### *Revisors oppgaver og plikter ved revisjonen av årsregnskapet*

Vårt mål er å oppnå betryggende sikkerhet for at årsregnskapet som helhet ikke inneholder vesentlig feilinformasjon, verken som følge av misligheter eller utilsiktede feil, og å avgi en revisjonsberetning som inneholder vår konklusjon. Betryggende sikkerhet er en høy grad av sikkerhet, men ingen garanti for at en revisjon utført i samsvar med ISA-ene, alltid vil avdekke vesentlig feilinformasjon som eksisterer. Feilinformasjon kan oppstå som følge av misligheter eller utilsiktede feil. Feilinformasjon blir vurdert som vesentlig dersom den enkeltvis eller samlet med rimelighet kan forventes å påvirke økonomiske beslutninger som brukerne foretar basert på årsregnskapet.

For videre beskrivelse av revisors oppgaver og plikter vises det til <https://revisorforeningen.no/revisjonsberetninger>

Nesbru, 23.02.2022  
Stiansen & Co AS

Birgithe Killingdalen  
Statsautorisert revisor

Revisjonsberetning for Roald Johansen Ingeniørforretning AS – side 2