



ÅRSREGNSKAPET FOR REGNSKAPSÅRET 2021 - GENERELL INFORMASJON

Enheten

Organisasjonsnummer: 921 473 346
Organisasjonsform: Aksjeselskap
Foretaksnavn: ØST-FINNMARK AVFALLSSELSKAP AS
Forretningsadresse: Tanatorget
9845 TANA

Regnskapsår

Årsregnskapets periode: 01.01.2021 - 31.12.2021

Konsern

Mørselskap i konsern: Ja
Konsernregnskap lagt ved: Ja

Regnskapsregler

Regler for små foretak benyttet: Nei
Benyttet ved utarbeidelsen av årsregnskapet til selskapet: Regnskapslovens alminnelige regler
Benyttet ved utarbeidelsen av årsregnskapet til konsernet: Regnskapslovens alminnelige regler

Årsregnskapet fastsatt av kompetent organ

Bekreftet av representant for selskapet: Arve Øverland
Dato for fastsettelse av årsregnskapet: 14.06.2022

Grunnlag for avgivelse

År 2021: Årsregnskapet er elektronisk innlevert
År 2020: Tall er hentet fra elektronisk innlevert årsregnskap fra 2021

Det er ikke krav til at årsregnskapet m.v. som sendes til Regnskapsregisteret er undertegnet. Kontrollen på at dette er utført ligger hos revisor/enhetens øverste organ. Sikkerheten ivaretas ved at innsender har rolle/rettighet for innsending av årsregnskapet via Altinn, og ved at det bekreftes at årsregnskapet er fastsatt av kompetent organ.

Brønnøysundregistrene, 29.08.2023



Resultatregnskap

Beløp i: NOK	Note	2021	2020
RESULTATREGNSKAP			
Inntekter			
Salgsinntekt		48 512 000	46 140 000
Leieinntekter		7 074 000	7 898 000
Annen driftsinntekt		0	3 605 000
Sum inntekter		55 586 000	57 643 000
Kostnader			
Varekostnad		39 519 000	38 172 000
Lønnskostnad		5 188 000	4 856 000
Avskrivning på varige driftsmidler og immaterielle eiendeler		4 310 000	4 934 000
Kostnadsførte forpliktelser		300 000	355 000
Annen driftskostnad		6 114 000	7 774 000
Sum kostnader		55 431 000	56 091 000
Driftsresultat		155 000	1 552 000
Finansinntekter og finanskostnader			
Inntekt på investering i datterselskap og tilknyttet selskap		1 714 000	4 386 000
Renteinntekt fra foretak i samme konsern		0	268 000
Annen renteinntekt		8 000	23 000
Annen finansinntekt		0	0
Sum finansinntekter		1 722 000	4 677 000
Annen rentekostnad		735 000	933 000
Annen finanskostnad		1 000	1 000
Sum finanskostnader		736 000	934 000
Netto finans		986 000	3 743 000
Ordinært resultat før skattekostnad		1 141 000	5 295 000
Skattekostnad på ordinært resultat		239 000	-187 000
Ordinært resultat etter skattekostnad		902 000	5 482 000
Årsresultat		902 000	5 482 000



Resultatregnskap

Beløp i: NOK	Note	2021	2020
Overføringer og disponeringer			
Overføringer til/fra annen egenkapital		902 000	5 482 000
Sum overføringer og disponeringer		902 000	5 482 000



Balanse

Beløp i: NOK	Note	2021	2020
BALANSE - EIENDELER			
Anleggsmidler			
Immaterielle eiendeler			
Utsatt skattefordel		6 234 000	6 472 000
Sum immaterielle eiendeler		6 234 000	6 472 000
Varige driftsmidler			
Tomter, bygninger og annen fast eiendom		43 489 000	45 871 000
Transportmidler			
Containere		21 000	42 000
Maskiner og anlegg		7 403 000	8 470 000
Anlegg under utførelse		2 480 000	539 000
Driftsløsøre, inventar		329 000	471 000
Sum varige driftsmidler		53 722 000	55 393 000
Finansielle anleggsmidler			
Investering i datterselskap		31 258 000	31 258 000
Lån til foretak i samme konsern		1 614 000	1 424 000
Andre fordringer		458 000	425 000
Sum finansielle anleggsmidler		33 330 000	33 107 000
Sum anleggsmidler		93 286 000	94 972 000
Omløpsmidler			
Varer			
Fordringer			
Kundefordringer		60 000	3 467 000
Andre fordringer		413 000	584 000
Konsernfordringer		2 515 000	838 000
Sum fordringer		2 988 000	4 889 000
Bankinnskudd, kontanter og lignende			
Bankinnskudd, kontanter og lignende		18 754 000	17 856 000
Sum bankinnskudd, kontanter og lignende		18 754 000	17 856 000



Balanse

Beløp i: NOK	Note	2021	2020
Sum omløpsmidler		21 742 000	22 745 000
SUM EIENDELER		115 028 000	117 717 000
BALANSE - EGENKAPITAL OG GJELD			
Egenkapital			
Innskutt egenkapital			
Selskapskapital		200 000	200 000
Overkurs		35 294 000	35 294 000
Sum innskutt egenkapital		35 494 000	35 494 000
Opptjent egenkapital			
Annen egenkapital		8 474 000	7 628 000
Sum opptjent egenkapital		8 474 000	7 628 000
Sum egenkapital		43 968 000	43 122 000
Gjeld			
Langsiktig gjeld			
Pensjonsforpliktelser		4 040 000	4 411 000
Andre avsetninger for forpliktelser		13 721 000	13 783 000
Sum avsetninger for forpliktelser		17 761 000	18 194 000
Annen langsiktig gjeld			
Gjeld til kredittinstitusjoner		36 222 000	37 710 000
Selvkost		2 184 000	3 528 000
Sum annen langsiktig gjeld		38 406 000	41 238 000
Sum langsiktig gjeld		56 167 000	59 432 000
Kortsiktig gjeld			
Leverandørgjeld		803 000	989 000
Betalbar skatt		0	11 000
Skyldige offentlige avgifter		1 235 000	1 000 000
Kortsiktig konserngjeld		1 075 000	2 052 000
Annen kortsiktig gjeld		11 780 000	11 111 000
Sum kortsiktig gjeld		14 893 000	15 163 000



Balanse

Beløp i: NOK	Note	2021	2020
Sum gjeld		71 060 000	74 595 000
SUM EGENKAPITAL OG GJELD		115 028 000	117 717 000



Konsernets resultatregnskap

Beløp i: NOK	Note	2021	2020
RESULTATREGNSKAP			
Inntekter			
Salgsinntekt		134 796 000	133 550 000
Leieinntekter		0	0
Annen driftsinntekt		10 498 000	14 814 000
Sum inntekter		145 294 000	148 364 000
Kostnader			
Varekostnad		30 358 000	31 132 000
Lønnskostnad		44 568 000	44 368 000
Avskrivning på varige driftsmidler og immaterielle eiendeler		25 328 000	25 576 000
Kostnadsførte forpliktelser		300 000	355 000
Annen driftskostnad		38 996 000	38 861 000
Tap på fordringer		162 000	526 000
Sum kostnader		139 712 000	140 818 000
Driftsresultat		5 582 000	7 546 000
Finansinntekter og finanskostnader			
Annen renteinntekt		25 000	101 000
Annen finansinntekt		4 000	49 000
Sum finansinntekter		29 000	150 000
Annen rentekostnad		1 396 000	4 308 000
Resultatandel investering i TS/FKV		351 000	327 000
Annen finanskostnad		9 000	3 000
Sum finanskostnader		1 756 000	4 638 000
Netto finans		-1 727 000	-4 488 000
Ordinært resultat før skattekostnad		3 855 000	3 058 000
Skattekostnad på ordinært resultat		998 000	442 000
Ordinært resultat etter skattekostnad		2 857 000	2 616 000
Årsresultat		2 857 000	2 616 000



Konsernets resultatregnskap

Beløp i: NOK	Note	2021	2020
Minoritetsinteresser		432 000	225 000
Årsresultat etter minoritetsinteresser		2 425 000	2 391 000
Overføringer og disponeringer			
Overføringer til/fra annen egenkapital		2 425 000	2 391 000
Sum overføringer og disponeringer		2 425 000	2 391 000



Konsernets balanse

Beløp i: NOK	Note	2021	2020
BALANSE - EIENDELER			
Anleggsmidler			
Immaterielle eiendeler			
Utsatt skattefordel		8 631 000	8 596 000
Goodwill		1 740 000	2 678 000
Sum immaterielle eiendeler		10 371 000	11 274 000
Varige driftsmidler			
Tomter, bygninger og annen fast eiendom		77 975 000	82 171 000
Transportmidler		26 854 000	26 837 000
Containere		9 892 000	10 842 000
Maskiner og anlegg		36 136 000	41 748 000
Anlegg under utførelse		4 793 000	791 000
Driftsløsøre, inventar, verktøy, kontormaskiner og lignende		731 000	1 587 000
Sum varige driftsmidler		156 381 000	163 976 000
Finansielle anleggsmidler			
Investeringer i tilknyttet selskap		2 903 000	978 000
Andre langsiktige fordringer		3 110 000	3 063 000
Fordring selvkost		2 043 000	153 000
Sum finansielle anleggsmidler		8 056 000	4 194 000
Sum anleggsmidler		174 808 000	179 444 000
Omløpsmidler			
Varer			
Varer		224 000	0
Sum varer		224 000	0
Fordringer			
Kundefordringer		13 229 000	16 338 000
Andre fordringer		4 191 000	3 120 000
Sum fordringer		17 420 000	19 458 000
Bankinnskudd, kontanter og lignende			
Bankinnskudd, kontanter og lignende		46 852 000	47 099 000



Konsernets balanse

Beløp i: NOK	Note	2021	2020
Sum bankinnskudd, kontanter og lignende		46 852 000	47 099 000
Sum omløpsmidler		64 496 000	66 557 000
SUM EIENDELER		239 304 000	246 001 000
BALANSE - EGENKAPITAL OG GJELD			
Egenkapital			
Innskutt egenkapital			
Selskapskapital		200 000	200 000
Overkurs		35 294 000	35 294 000
Sum innskutt egenkapital		35 494 000	35 494 000
Opptjent egenkapital			
Annen egenkapital		22 368 000	20 589 000
Minoritetsinteresser		1 165 000	734 000
Sum opptjent egenkapital		23 533 000	21 323 000
Sum egenkapital		59 027 000	56 817 000
Gjeld			
Langsiktig gjeld			
Pensjonsforpliktelser		4 971 000	4 898 000
Andre avsetninger for forpliktelser		13 720 000	13 783 000
Sum avsetninger for forpliktelser		18 691 000	18 681 000
Annen langsiktig gjeld			
Gjeld til kredittinstitusjoner		62 002 000	63 974 000
Selvkost			
Finansiell leasing		56 660 000	63 951 000
Sum annen langsiktig gjeld		118 662 000	127 925 000
Sum langsiktig gjeld		137 353 000	146 606 000
Kortsiktig gjeld			
Leverandørgjeld		8 023 000	11 236 000
Betalbar skatt		1 033 000	1 787 000



Konsernets balanse

Beløp i: NOK	Note	2021	2020
Skyldige offentlige avgifter		5 243 000	4 832 000
Annen kortsiktig gjeld		28 625 000	24 623 000
Sum kortsiktig gjeld		42 924 000	42 478 000
Sum gjeld		180 277 000	189 084 000
SUM EGENKAPITAL OG GJELD		239 304 000	245 901 000



Brønnøysundregistrene

ÅRSREGNSKAP FOR REGNSKAPSÅRET 2021 - GENERELL INFORMASJON

Journalnummer: 2022 755674

Enheten

Organisasjonsnummer: 921 473 346
Organisasjonsform: Aksjeselskap
Foretaksnavn: ØST-FINNMARK AVFALLSSELSKAP AS
Forretningsadresse: Tanatorget
9845 TANA

Regnskapsår

Årsregnskapets periode: 01.01.2021 - 31.12.2021

Konsern

Morselskap i konsern: Ja
Konsernregnskap lagt ved: Ja

Regnskapsregler

Regler for små foretak benyttet: Nei
Benyttet ved utarbeidelsen av
årsregnskapet til selskapet: Regnskapslovens alminnelige regler
Benyttet ved utarbeidelsen av
årsregnskapet til konsernet: Regnskapslovens alminnelige regler

Årsregnskapet fastsatt av kompetent organ

Bekreftet av representant for selskapet: Arve Øverland
Dato for fastsettelse av årsregnskapet: 14.06.2022

Grunnlag for avgivelse

År 2021: Årsregnskap er elektronisk innlevert.
År 2020: Tall er hentet fra elektronisk innlevert årsregnskap fra 2021.

Det er ikke krav til at årsregnskapet m.v. som sendes til Regnskapsregisteret er undertegnet. Kontrollen på at dette er utført ligger hos revisor/enhetens øverste organ. Sikkerheten ivaretas ved at innsender har rolle/rettighet for innsending av årsregnskapet via Altinn, og ved at det bekreftes at årsregnskapet er fastsatt av kompetent organ.

Brønnøysundregistrene, 02.08.2022



Organisasjonsnr: 921 473 346
ØST-FINNMARK AVFALLSSELSKAP AS

RESULTATREGNSKAP

Beløp i: NOK	Note	2021	2020
RESULTATREGNSKAP			
Inntekter			
Salgsinntekt		48 512 000	46 140 000
Leieinntekter		7 074 000	7 898 000
Annen driftsinntekt		0	3 605 000
Sum inntekter		55 586 000	57 643 000
Kostnader			
Varekostnad		39 519 000	38 172 000
Lønnskostnad		5 188 000	4 856 000
Avskrivning på varige driftsmidler og immaterielle eiendeler		4 310 000	4 934 000
Kostnadsførte forpliktelser		300 000	355 000
Annen driftskostnad		6 114 000	7 774 000
Sum kostnader		55 431 000	56 091 000
Driftsresultat		155 000	1 552 000
Finansinntekter og finanskostnader			
Inntekt på investering i datterselskap og tilknyttet selskap		1 714 000	4 386 000
Renteinntekt fra foretak i samme konsern		0	268 000
Annen renteinntekt		8 000	23 000
Annen finansinntekt		0	0
Sum finansinntekter		1 722 000	4 677 000
Annen rentekostnad		735 000	933 000
Annen finanskostnad		1 000	1 000
Sum finanskostnader		736 000	934 000
Netto finans		986 000	3 743 000
Ordinært resultat før skattekostnad		1 141 000	5 295 000
Skattekostnad på ordinært resultat		239 000	-187 000
Ordinært resultat etter skattekostnad		902 000	5 482 000
Årsresultat		902 000	5 482 000
Overføringer og disponeringer			
Overføringer til/fra annen egenkapital		902 000	5 482 000



Sum overføringer og
disponeringer

902 000

5 482 000



Organisasjonsnr: 921 473 346
ØST-FINNMARK AVFALLSSELSKAP AS

BALANSE

Beløp i: NOK	Note	2021	2020
BALANSE - EIENDELER			
Anleggsmidler			
Immaterielle eiendeler			
Utsatt skattefordel		6 234 000	6 472 000
Sum immaterielle eiendeler		6 234 000	6 472 000
Varige driftsmidler			
Tomter, bygninger og annen fast eiendom		43 489 000	45 871 000
Transportmidler			
Containere		21 000	42 000
Maskiner og anlegg		7 403 000	8 470 000
Anlegg under utførelse		2 480 000	539 000
Driftsløsøre, inventar		329 000	471 000
Sum varige driftsmidler		53 722 000	55 393 000
Finansielle anleggsmidler			
Investering i datterselskap		31 258 000	31 258 000
Lån til foretak i samme konsern		1 614 000	1 424 000
Andre fordringer		458 000	425 000
Sum finansielle anleggsmidler		33 330 000	33 107 000
Sum anleggsmidler		93 286 000	94 972 000
Omløpsmidler			
Varer			
Fordringer			
Kundefordringer		60 000	3 467 000
Andre fordringer		413 000	584 000
Konsernfordringer		2 515 000	838 000
Sum fordringer		2 988 000	4 889 000
Bankinnskudd, kontanter og lignende			
Bankinnskudd, kontanter og lignende		18 754 000	17 856 000
Sum bankinnskudd, kontanter og lignende		18 754 000	17 856 000
Sum omløpsmidler		21 742 000	22 745 000
SUM EIENDELER		115 028 000	117 717 000

BALANSE - EGENKAPITAL OG GJELD



Egenkapital		
Innskutt egenkapital		
Selskapskapital	200 000	200 000
Overkurs	35 294 000	35 294 000
Sum innskutt egenkapital	35 494 000	35 494 000
Opptjent egenkapital		
Annen egenkapital	8 474 000	7 628 000
Sum opptjent egenkapital	8 474 000	7 628 000
Sum egenkapital	43 968 000	43 122 000
Gjeld		
Langsiktig gjeld		
Pensjonsforpliktelser	4 040 000	4 411 000
Andre avsetninger for forpliktelser	13 721 000	13 783 000
Sum avsetninger for forpliktelser	17 761 000	18 194 000
Annen langsiktig gjeld		
Gjeld til kredittinstitusjoner	36 222 000	37 710 000
Selvkost	2 184 000	3 528 000
Sum annen langsiktig gjeld	38 406 000	41 238 000
Sum langsiktig gjeld	56 167 000	59 432 000
Kortsiktig gjeld		
Leverandørgjeld	803 000	989 000
Betalbar skatt	0	11 000
Skyldige offentlige avgifter	1 235 000	1 000 000
Kortsiktig konserngjeld	1 075 000	2 052 000
Annen kortsiktig gjeld	11 780 000	11 111 000
Sum kortsiktig gjeld	14 893 000	15 163 000
Sum gjeld	71 060 000	74 595 000
SUM EGENKAPITAL OG GJELD	115 028 000	117 717 000



Organisasjonsnr: 921 473 346
ØST-FINNMARK AVFALLSSELSKAP AS

KONSERNRESULTATREGNSKAP

Beløp i: NOK	Note	2021	2020
RESULTATREGNSKAP			
Inntekter			
Salgsinntekt		134 796 000	133 550 000
Leieinntekter		0	0
Annen driftsinntekt		10 498 000	14 814 000
Sum inntekter		145 294 000	148 364 000
Kostnader			
Varekostnad		30 358 000	31 132 000
Lønnskostnad		44 568 000	44 368 000
Avskrivning på varige driftsmidler og immaterielle eiendeler		25 328 000	25 576 000
Kostnadsførte forpliktelser		300 000	355 000
Annen driftskostnad		38 996 000	38 861 000
Tap på fordringer		162 000	526 000
Sum kostnader		139 712 000	140 818 000
Driftsresultat		5 582 000	7 546 000
Finansinntekter og finanskostnader			
Annen renteinntekt		25 000	101 000
Annen finansinntekt		4 000	49 000
Sum finansinntekter		29 000	150 000
Annen rentekostnad		1 396 000	4 308 000
Resultatandel investering i TS/FKV		351 000	327 000
Annen finanskostnad		9 000	3 000
Sum finanskostnader		1 756 000	4 638 000
Netto finans		-1 727 000	-4 488 000
Ordinært resultat før skattekostnad		3 855 000	3 058 000
Skattekostnad på ordinært resultat		998 000	442 000
Ordinært resultat etter skattekostnad		2 857 000	2 616 000
Årsresultat		2 857 000	2 616 000
Minoritetsinteresser		432 000	225 000
Årsresultat etter minoritetsinteresser		2 425 000	2 391 000
Overføringer og disponeringer			



Overføringer til/fra annen egenkapital	2 425 000	2 391 000
Sum overføringer og disponeringer	2 425 000	2 391 000



Organisasjonsnr: 921 473 346
ØST-FINNMARK AVFALLSSELSKAP AS

KONSERNBALANSE

Beløp i: NOK	Note	2021	2020
BALANSE - EIENDELER			
Anleggsmidler			
Immaterielle eiendeler			
Utsatt skattefordel		8 631 000	8 596 000
Goodwill		1 740 000	2 678 000
Sum immaterielle eiendeler		10 371 000	11 274 000
Varige driftsmidler			
Tomter, bygninger og annen fast eiendom		77 975 000	82 171 000
Transportmidler		26 854 000	26 837 000
Containere		9 892 000	10 842 000
Maskiner og anlegg		36 136 000	41 748 000
Anlegg under utførelse		4 793 000	791 000
Driftsløsøre, inventar, verktøy, kontormaskiner og lignende		731 000	1 587 000
Sum varige driftsmidler		156 381 000	163 976 000
Finansielle anleggsmidler			
Investeringer i tilknyttet selskap		2 903 000	978 000
Andre langsiktige fordringer		3 110 000	3 063 000
Fordring selvkost		2 043 000	153 000
Sum finansielle anleggsmidler		8 056 000	4 194 000
Sum anleggsmidler		174 808 000	179 444 000
Omløpsmidler			
Varer			
Varer		224 000	0
Sum varer		224 000	0
Fordringer			
Kundefordringer		13 229 000	16 338 000
Andre fordringer		4 191 000	3 120 000
Sum fordringer		17 420 000	19 458 000
Bankinnskudd, kontanter og lignende			
Bankinnskudd, kontanter og lignende		46 852 000	47 099 000
Sum bankinnskudd, kontanter og lignende		46 852 000	47 099 000
Sum omløpsmidler		64 496 000	66 557 000



SUM EIENDELER	239 304 000	246 001 000
BALANSE - EGENKAPITAL OG GJELD		
Egenkapital		
Innskutt egenkapital		
Selskapskapital	200 000	200 000
Overkurs	35 294 000	35 294 000
Sum innskutt egenkapital	35 494 000	35 494 000
Opptjent egenkapital		
Annen egenkapital	22 368 000	20 589 000
Minoritetsinteresser	1 165 000	734 000
Sum opptjent egenkapital	23 533 000	21 323 000
Sum egenkapital	59 027 000	56 817 000
Gjeld		
Langsiktig gjeld		
Pensjonsforpliktelser	4 971 000	4 898 000
Andre avsetninger for forpliktelser	13 720 000	13 783 000
Sum avsetninger for forpliktelser	18 691 000	18 681 000
Annen langsiktig gjeld		
Gjeld til kredittinstitusjoner	62 002 000	63 974 000
Selvkost		
Finansiell leasing	56 660 000	63 951 000
Sum annen langsiktig gjeld	118 662 000	127 925 000
Sum langsiktig gjeld	137 353 000	146 606 000
Kortsiktig gjeld		
Leverandørgjeld	8 023 000	11 236 000
Betalbar skatt	1 033 000	1 787 000
Skyldige offentlige avgifter	5 243 000	4 832 000
Annen kortsiktig gjeld	28 625 000	24 623 000
Sum kortsiktig gjeld	42 924 000	42 478 000
Sum gjeld	180 277 000	189 084 000
SUM EGENKAPITAL OG GJELD	239 304 000	245 901 000



Organisasjonsnr: 921 473 346
ØST-FINNMARK AVFALLSSELSKAP AS

NOTEOPPLYSNINGER - SELSKAP - alle poster oppgitt i hele tall

Note

Antall årsverk i regnskapsåret
6.00

<u>Sum</u>	<u>Beløp</u>
<u>Balanseført verdi 31.12.</u>	<u>Varige driftsmidler Immaterielle eiend.</u>

Konsernregnskap

Morselskapet sitt navn

Forretningskontor for morselskapet

Begrunnelse for at datterselskap er utelatt fra konsolideringen

<u>Samlet beløp - tilknyttet selskap</u>	<u>Årets</u>	<u>Fjorårets</u>
------------------------------------------	--------------	------------------

<u>Samlet beløp - foretak i samme konsern</u>	<u>Årets</u>	<u>Fjorårets</u>
-----------------------------------------------	--------------	------------------

<u>Samlet beløp - foretak i samme konsern</u>	<u>Årets</u>	<u>Fjorårets</u>
-----------------------------------------------	--------------	------------------

<u>Samlet beløp - felles kontrollert virksomhet</u>	<u>Årets</u>	<u>Fjorårets</u>
-----------------------------------------------------	--------------	------------------

<u>Pantstillelse</u>	<u>Beløp</u>
----------------------	--------------

<u>Beholdning av egne aksjer</u>	<u>Antall</u>	<u>Pålydende</u>	<u>Andel av aksjek.</u>
----------------------------------	---------------	------------------	-------------------------



Organisasjonsnr: 921 473 346
ØST-FINNMARK AVFALLSSELSKAP AS

NOTEOPPLYSNINGER - KONSERN - alle poster oppgitt i hele tall

Note

Antall årsverk i regnskapsåret
75.00

<u>Sum</u>	<u>Beløp</u>
<u>Balanseført verdi 31.12.</u>	<u>Varige driftsmidler Immaterielle eiend.</u>

Konsernregnskap

Morselskapet sitt navn

Forretningskontor for morselskapet

Begrunnelse for at datterselskap er utelatt fra konsolideringen

<u>Samlet beløp - tilknyttet selskap</u>	<u>Årets</u>	<u>Fjorårets</u>
------------------------------------------	--------------	------------------

<u>Samlet beløp - foretak i samme konsern</u>	<u>Årets</u>	<u>Fjorårets</u>
-----------------------------------------------	--------------	------------------

<u>Samlet beløp - foretak i samme konsern</u>	<u>Årets</u>	<u>Fjorårets</u>
-----------------------------------------------	--------------	------------------

<u>Samlet beløp - felles kontrollert virksomhet</u>	<u>Årets</u>	<u>Fjorårets</u>
-----------------------------------------------------	--------------	------------------

<u>Pantstillelse</u>	<u>Beløp</u>
----------------------	--------------

<u>Beholdning av egne aksjer</u>	<u>Antall</u>	<u>Pålydende</u>	<u>Andel av aksjek.</u>
----------------------------------	---------------	------------------	-------------------------



Årsregnskap 2021
Øst-Finnmark Avfallsselskap AS



STYRETS ÅRSBERETNING

Selskapets virksomhet

Øst-Finnmark avfallsselskap AS (ØFAS AS) med datterselskapene ØFAS Husholdning AS, Masternes Gjenvinning, Sjøgren Gjenvinning AS og Gjenvinning Eiendom AS er en tjenesteleverandør av renovasjonsløsninger og transport, og driver hovedsakelig med innsamling og behandling av avfall fra husholdninger i Øst-Finnmark og bedrifter i Finnmark.

Virksomheten drives ved utgangen av 2021 fra administrasjonens kontorer på Gassanjarga i Tana, et regionmottak på Gassanjarga og lokale miljøstasjoner i Kirkenes, Vardø, Båtsfjord og Berlevåg. I tillegg har Masternes Gjenvinning AS aktivitet i Vadsø, Alta, Honningsvåg og Lakselv. Sjøgren Gjenvinning AS er drifter ut fra base i Hammerfest.

ØFAS AS har som målsetting å finne god balanse mellom høy miljømessig kvalitet og lavest mulig kostnad for sine kunder.

Selskapets eiere og endring i selskapsstruktur

ØFAS ble etablert i 1995 som et ANS og har sitt hovedkontor på Gassanjarga i Tana. Selskapet har ved utgangen av året 7 eiere; Sør-Varanger kommune, Vardø kommune, Nesseby kommune, Tana kommune, Utsjok kommune, Berlevåg kommune og Båtsfjord kommune.

I 2018 ble eierne enig om å endre selskapsstruktur fra ANS til AS. Den tidligere selskapsavtalen ble godkjent endret i ulike kommunestyre i løpet av våren 2018 og godkjent på Selskapsmøte den 19.juni 2018.

I løpet av høsten 2018 ble det arbeidet med det praktiske arbeidet med å etablere nytt AS. Den 11.januar 2019 vedtok Selskapsmøte å avvikle ØFAS ANS og skyte eiendeler, forpliktelser og gjeld inn i nytt selskap. Et avviklingsstyre ble etablert for å styre avviklingen av selskapet ØFAS ANS mens det gamle styret i ØFAS ANS ble valgt inn i ØFAS AS. ØFAS ANS ble slettet fra foretaksregisteret i 2020.

ØFAS AS mottok aksjene i Gjenvinning Eiendom AS i tingsutbytte i desember 2020. Gjenvinning Eiendom AS er et selskap som har festekontrakt på 2 tomter i Kirkenes hvor ØFAS AS planlegger å bygge ny stasjon for husholdningsavfall. Det ble vedtatt å fusjonere Gjenvinning Eiendom AS inn i ØFAS AS i desember 2021 gjennom en mor-datterfusjon. Gjennomføringen skjedde i april 2022 med regnskapsmessig virkning fra 1.1.2022.

Regnskapet er avlagt under forutsetning om fortsatt drift.

Selskapet har styreansvarsforsikring som omfatter Øst-Finnmark Avfallsselskap AS, Masternes Gjenvinning AS og ØFAS Husholdning AS. Total dekning er på NOK 6 millioner.

Økonomi

Det fremlagte resultat- og balanseregnskapet med noter gir etter styrets oppfatning et korrekt uttrykk for konsernets økonomiske stilling ved årsskiftet.



Det har ikke vært igangsatt prosjekter eller inntruffet forhold etter årsskiftet som kan ha betydning for vurdering av konsernets økonomiske stilling ved årets slutt.

Morselskapets egenkapital var tNOK 43.968 og konsernets egenkapital var tNOK 59.027 ved årets slutt. Styret mener det er riktig å legge forutsetningen for fortsatt drift av konsernet til grunn ved avleggelse av årsregnskapet.

Konsernregnskapet består av selskapene ØFAS AS, ØFAS Husholdning AS, Masternes Gjenvinning AS, Sjøgren Gjenvinning AS og Gjenvinning Eiendom AS.

Markedsrisiko, finansiell risiko og likviditetsrisiko

ØFAS har en risiko knyttet til marked som er normal for selskap i bransjen. Inntekter knyttet til næringsavfall påvirkes av generelt konjunkturvå, mens husholdningsavfall i mindre grad er påvirket av dette.

Geopolitiske uroligheter medfører at man, som andre i transportbransjen, opplever til stadighet endringer i markedet for innkjøp av transporttjenester hvor prisene varierer sterkt etter hvordan dieselpriisen utvikler seg. De politiske urolighetene medfører at det er utfordrende for hvordan markedet for næringsavfall påvirkes, særlig i Sør-Varanger. Handelen med Russland har vært stor i Sør-Varanger og man vil kunne oppleve nedgang i aktivitet i dette området.

Konsernets finansielle risiko er vurdert som lav grunnet få store næringskunder og inntekter knyttet til husholdningsavfall. Konsernets likviditetssituasjon er god. Noe av den frie likviditeten vil bli brukt som egenkapital på byggeprosjekter i Øst-Finnmark, blant annet utbygging i Sør-Varanger.

Utvikling i selvkost for konsernet

Konsernet har 2 selskaper som utarbeider selvkostregnskap, ØFAS AS og ØFAS Husholdning AS.

Siden 2015 har man brukt Momentum Selvkost for å dokumentere opp selvkostregnskapet. Fordeling av felleskostnader er fordelt med bruk av ulike nøkler, hvor tonnasje spiller en sentral rolle i tillegg til hvor tid ulike personer bruker på ulike oppgaver. Tidsbruken er estimert da man ikke har et eksakt timeregnskap.

Selvkost renovasjon

Resultat fra selvkost utgjorde tNOK -553 for 2021. En del ekstra reparasjoner på mottaksstasjoner har påvirket resultatet negativt. For 2021 inkluderte man også en bygge-/rivningsavfall inn på frikvoten. Man fikk en endring med mindre trevirke og mer til sorteringsavfall fra 2020 til 2021. Dette slo også negativt inn da sorteringsavfall er et dyrere avfall å avhende.

Selvkostfondet per 31.12.2021 utgjør tNOK -1.858 ved årsskiftet, dvs. man har tatt inn for lite gebyr fra abonnenter. Underskuddet i forhold til budsjett relaterer seg hovedsakelig til mer avfall inn på stasjonene og økte kostnader knyttet til innsamling og frakt av avfall enn budsjettet. Man har budsjettet med NOK 600.000 i overskudd for 2022, men økte priser på

bl.a. drivstoff samt en høyere KPI-justerings på kontrakt enn forutsatt medfører at man nok ikke klarer å redusere underskuddet i 2022 med så mye man budsjetterte.

Selvkost slam

Resultat fra selvkost utgjorde tNOK -1.318 for 2021. Dette var planlagt for å redusere selvkostfondet. Selvkostfondet utgjør tNOK 186 ved årsskiftet, dvs. man har tatt inn for lite gebyr fra abonnenter.

Se note 13 for ytterligere detaljer knyttet til selvkostregnskapet.

Nedstrømsløsninger og utvikling varelager

Eksport av brensel til forbrenningsanlegg på nordkalotten var på samme nivå i 2021 sammenlignet med 2020. Varelageret er økt noe da man hadde mer inn på anlegget i 2021 enn i 2020 av brennbart.

Ettervirkningene av pandemien og geopolitisk usikkerhet medfører at det er vanskelig å estimere hvordan kapasiteten på forbrenningskapasiteten i Sverige vil utvikle seg. Det er i tillegg andre faktorer som påvirker markedet bl.a. høye energipriser, Co-2 avgifter, volum inn på anlegg, temperatur etc. Det er vanskelig å si noe om hvordan markedet vil utvikle seg, men både ØFAS Husholdning AS og Masternes Gjenvinning AS har sikret seg ut 2023.

Tilgang på transportkapasitet og mangel på sjåfører gjør at det er vanskelig å få transport av avfall ut fra Finnmark. Det er kommet nye EU-krav vedrørende tariffønn, hvilket ØFAS stiller seg positiv til, som kan medvirke positiv til flere biler til Troms/Finnmark.

Avsetning som gjelder treflis har vært god. Man har eksportert både via båt og biler. Det jobbes målrettet mot å forbedre kvaliteten på treflis ytterligere som vil kunne redusere kostnader i forbindelse med avsetning av treflis.

Rensing av sivevann er stabilt, og man har klart å rense rundt 3000 m³ i 2021. Dette har vært stabilt de senere år. Man hadde i tillegg kun halvfulle sivevannsbasseng når anlegget ble stengt ned før vinteren. Man har kontroll på sivevann og det ventes at man trenger bruke mindre ressurser de kommende år på rensing.

Masternes Gjenvinning har i 2021 beholdt graden av gjenvinning av avfall som samles inn. Disse grepene gjøres i forkant av økte krav fra EU og Norsk myndigheter, og det er ventet at dette skal gi positiv effekt i framtiden. ØFAS Husholdning AS fikk en liten økning i gjenvinningsgraden fra 2020 til 2021 hvor man har en gjenvinningsgrad på rett i overkant av 36%.

Fraksjoner som man har begynt å sortere og eksportere er matavfall, plastavfall, gips, industriplast samt andre mindre gjenvinnbare fraksjoner. Man vil framover fortsatt jobbe aktivt for å øke materialgjenvinningen ytterligere.

For matavfall har man begynt prøvelevering av matavfall til Båtsfjord og det tilknyttende selskapet Liholmen Biogass AS. Det har vært utfordringer med å få anlegget opp i full drift og leverandør bygde om anlegget i begynnelsen av 2022. Det forventes økt mottakskapasitet her i løpet av 2022.



ØFAS AS (ANS tall tatt med for sammenligning) - nøkkeltall økonomi (tall i tusen):

ØFAS AS ble stiftet i 2018 og leverte ikke regnskap i 2018. Regnskapstall for 2019 inklusive tall fra stiftelsen. Imidlertid var ØFAS AS et tomt holdingselskap frem til januar 2019 da man overtok aktiviteten i ØFAS ANS. Tallene for 2019 representerer dermed et godt bilde av aktiviteten i 2019. 2021 er et normalår når det gjelder organiseringen for ØFAS AS. Man har tatt en inn et konsernbidrag NOK 1.714 i 2021 og dette er inkludert i inntekt på investering i datterselskap.

ØFAS AS	2021	2020	2019*
Omsetning	55 587	57 643	53 845
Driftsresultat før avskr.	4 464	6 486	5 901
Avskrivninger	4 310	4 934	5 241
Driftsresultat etter avskr.	154	1 552	660
Netto Finans	986	3 743	-398
Årsresultat før skatt	1 141	5 294	262
Skattekostnad	239	-187	-6 196
Årsresultat etter e.o.p.	902	5 481	6 458

*fra sept 2018 til des 2019. Tomt holdingselskap i 2018.

	31.12.2021	31.12.2020	31.12.2019
Anleggsmidler inkl. utsatt skattefordel	93 286	94 972	93 197
Omløpsmidler (ex. kontanter)	2 988	4 889	4 721
Kontanter	18 755	17 856	12 664
Avsetning for forpliktelser (inkl. selvkost)	19 945	21 722	17 852
Rentebærende gjeld	36 222	37 710	38 206
Kortsiktig gjeld	14 894	15 163	15 064
Egenkapital	43 968	43 122	39 400
Egenkapitalandel	38,22 %	36,63 %	35,63 %

Netto rentebærende gjeld	17 467	19 854	25 542
Likviditetsgrad 1	1,5	1,5	1,2

Omdannelsen fra ANS til AS i 2019 medførte at ØFAS AS kan utnytte seg av de midlertidige forskjellene som før lå på ciers hånd. Dette har medført en inntektsføring av utsatt skattefordel i 2019.

ØFAS AS har i 2020 noen ulike poster som forklarer overskuddet. ØFAS AS solgte bygget i Vadsø i april 2020. Gevinsten var på ca. NOK 3,6 millioner hvorav ca. NOK 1,6 millioner ble allokert til selvkostdelen av konsernet. Resterende gevinst på ca. NOK 2,0 millioner påvirket resultatet positivt.

I forbindelse med omstrukturering av konsernet i desember 2020 ble aksjene i Gjenvinning Eiendom AS flyttet til ØFAS AS. Dette skjedde gjennom ved at aksjene ble gitt som tingsutbytte fra Masternes Gjenvinning AS. På samme dato gjennomførte man også en emisjon som omgjorde NOK 10 millioner i ansvarlig lån til Masternes Gjenvinning AS til egenkapital. Gjenvinning Eiendom AS er besluttet innfusjonert i ØFAS AS med regnskapsmessig virkning fra 1.1.2022.



Egenkapitalen i Masternes Gjenvinning AS er på NOK 37.6 millioner per 31.12.2021, mens regnskapsført verdi på aksjene er NOK 27 millioner.

ØFAS Husholdning AS er et selskap som skal drive til selvkost. Historisk har ØFAS Husholdning AS vært forpliktet til å ta imot noe næringsavfall på stasjonen. Egenkapitalen i ØFAS Husholdning AS har kun mindre endring.

Konsernet regnskapsfører estimatavvik knyttet til pensjonsforpliktelsen direkte mot egenkapitalen. Totalt er det ført tNOK 57 direkte mot egenkapitalen som en reduksjon for morselskapet og tNOK 647 for konsernet. Se note 10 for nærmere avstemming av egenkapitalen.

Konsern - nøkkeltall økonomi (tall i tusen):

Konsern	2021	2020	2019
Omsetning	145 293	148 364	136 001
Driftsresultat før avskr.	30 909	33 122	30 461
Avskrivninger	25 327	25 576	22 458
Driftsresultat etter avskr.	5 582	7 546	8 003
Netto Finans	-1 728	-4 488	-4 020
Skattekostnad	998	442	-5 371
Minoritetens andel av årsresultat	432	225	-
Årsresultat	2 425	2 391	9 354

	31.12.2021	31.12.2020	31.12.2019
Anleggsmidler inkl. utsatt skattefordel	174 808	179 344	174 325
Omløpsmidler eks. kontanter	17 643	19 458	18 875
Kontanter	46 852	47 099	38 566
Avsetning for forpliktelser inkl. selvkost	18 691	18 681	16 404
Rentebærende gjeld	118 662	127 925	119 597
Kortsiktig gjeld	42 924	42 479	40 004
Egenkapital	59 027	56 817	55 761
Egenkapitalandel	24,67 %	24,51 %	24,06 %

Netto rentebærende gjeld	71 810	80 826	81 031
--------------------------	--------	--------	--------

Likviditetsgrad 1	1,5	1,6	1,4
-------------------	-----	-----	-----

Konsernet hadde en stabil omsetning fra 2020 til 2021. Dette forklares med at Sjøgren Gjenvinning AS har blitt en del av konsernet. Gevinst ved salg av bygg i Vadsø utgjør ca. NOK 2,0 millioner i 2020. Justert for dette har man en mindre omsetningsnedgang. ØFAS-konsernet regnskapsfører finansiell leasing. I 2021 har man avstemt leasinggjeld mot de som har ytet leasinggjeld og man kom frem til at man hadde regnskapsført for mye leasinggjeld. Se note 8 for forklaring på nedgangen.

Kontantstrøm fra drift er tilfredsstillende. Investeringene gikk betydelig fra NOK 24,2 millioner i 2020 og til drøyt NOK 18 millioner 2021. Man var på det laveste nivået på 5 år. Ingen større prosjekter ble satt i gang i 2020/2021 og man foretok hovedsakelig re-investeringer. Etter mange år med investering i nytt utstyr vil man bruke noe tid på å evaluere hvilket utstyr man skal investere i videre. Men utbygging av stasjoner vil øke investeringsnivået i selvkostdelen av konsernet.

ØFAS er i stor grad påvirket av næringsavfall og aktiviteten er avhengig av generell aktivitet i næringslivet. Veksten innenfor næring har historisk medført større investeringer i bygg/anlegg og maskiner, men de senere år har man kunnet klare seg uten større investeringer og man har fokusert på noe re-investeringer.

Likviditeten i både morselskapet og konsernet er god. Likviditeten har vært god gjennom 2021, selv om aktiviteten gikk noe ned på næringsområdet. Konsernet har redusert rentebærende gjeld med drøyt NOK 9 millioner, hovedsakelig grunnet mindre leasinger

Kontanter utgjorde omtrent 19,6 % av total kapital, dette anses som tilfredsstillende. Likviditetsgrad 1 er på 1,5 (omløpsmidler/kortsiktig gjeld) per 31.12.2021. Man brukte en del av den frie likviditeten til å redusere rentebærende gjeld.

Fremtidig utvikling - husholdningsavfall

ØFAS AS jobber aktivt med å få opp kildesorteringsgraden. Innføring av kildesortering i slutten av 2018 har medført en betydelig reduksjon i brennbart restavfall. Interne tall tilsier at materialgjenvinningsgraden var på ca. 26% i 2018 mens den endte på ca. 36% i 2021. EU-krav tilsier at medlemsland skal ha 55% i 2025 og videre til 65% gjenvinning i 2035. Politisk uroligheter kan bety at EU ønsker å øke hastigheten på gjenvinning for å sikre seg råstoffer som man er avhengig av. Bransjen står således ovenfor betydelig utfordringer de nærmeste årene for å få i gang prosjekter for å klare kravene.

Fremover vil man satse på avfallsfraksjoner som tonnasjemessig utgjør mest og øke gjenvinningsgraden på denne måten. Dette betyr at man må satse på enda mer matavfall, trevirke samt metall/glass.

Man er i planleggingsfasen på ny stasjon for husholdning i Sør-Varanger. Det er forventet at det legges ut på anbudet i løpet av sommeren 2022 og byggestart i løpet av 2022.

Den største usikkerheten på bygget er hvordan markedssituasjon på byggevarer er og hvordan dette vil påvirke anbudene som kommer og hva totalprisen vil bli.

Fremtidig utvikling - næringsavfall

Avfallsmarkedet er i stor utvikling, men er også påvirket av ettervirkningene av pandemien samt geopolitiske uroligheter. Interkommunale selskaper opplever økt press fra eiere og konkurransen om næringsavfall er stor. Masternes Gjenvinning AS søker å øke sin konkurransevne ved å utnytte kapasitet i eksisterende organisasjon samt å utnytte stordriftsfordeler.



Masternes Gjenvinning AS er en betydelig aktør i Finnmark innen næringsavfall. Masternes Gjenvinning AS vil søke samarbeid med andre aktører for å kunne ta sin andel av forventet vekst innen næringsrenovasjon. Grepene som er foretatt av Masternes Gjenvinning AS i vest- og midt-Finnmark har medført økt konkurransevne i denne delen av Finnmark. Masternes Gjenvinning AS vil fortsatt satse i hele Finnmark for å befeste sin posisjon innenfor næringsavfall i Finnmark.

Risikoen innenfor næringsavfall er vurdert til moderat, men investering i egne anlegg for Masternes Gjenvinning AS i Alta og Honningsvåg har medført noe mer risiko.

Masternes Gjenvinning AS har posisjonert seg ytterligere for vekst gjennom investeringer i flere selskap.

Masternes Gjenvinning AS har kjøpt seg opp til 68 prosent av aksjene i Sjøgren Gjenvinning AS i begynnelsen av 2020. Hammerfest har vært en av få plasser i Finnmark hvor Masternes ikke er etablert.

Masternes Gjenvinning AS har investert NOK 1,138 millioner i Liholmen Biogass AS som er lokalisert i Båtsfjord. Dette selskapet har som mål å bruke fiske- og matavfall sammen med andre gjenvinnbare produkter for å utvinne biogass. Det har vært utfordringer med å få anlegget i gang av ulike årsaker og Liholmen Biogass AS har satt frist ut oktober for leverandøren med å få anlegget til å produsere som planlagt.

PERSONALET:

Ved årets slutt hadde ØFAS-konsernet 74 fast ansatte per 31.12.2021. I tillegg kommer ekstrahjelp og ferievikarer i sommerhalvåret.

HMS

Konsernet har en samarbeidsavtale med Sør-Varanger Bedriftshelsetjeneste SA om bl.a. helseundersøkelser for alle ansatte. Det er utarbeidet eget internkontrollsystem for konsernet. Totalt sykefravær for konsernet er på 8,3 %. I 2020 var sykefraværet på 9,0 %. Det er en del ulike grunner til dette, hovedsakelig at noen langtidssykemeldte ikke har kommet tilbake i arbeid.

Fravær ØFAS Husholdning AS gikk ned fra 13,6 % i 2020 til 7,3 % i 2021. ØFAS Husholdning AS sitt sykefravær har betydelige sesongvariasjoner hvor vinterforhold medfører økt fravær.

Masternes Gjenvinning AS sitt sykefravær gikk litt opp 8,2 % i 2020 til 9,3 % i 2021. Sjøgren Gjenvinning AS, som nytt konsernselskap i 2020, hadde et fravær på 12,9 % i 2020 mens det endte på 5,8% i 2021. ØFAS AS hadde et sykefravær på 4,6% i 2021 mot 3,6% i 2020.

ØFAS-selskapene er ISO sertifiserte etter 14001:2015 mens Masternes Gjenvinning AS er ISO 9001:2015 og 14001:2015. Det har vært en alvorlig arbeidsulykke i 2021 hos Masternes Gjenvinning AS med personskade. Hendelsen ble gjennomgått av Arbeidstilsynet og saken er lukket etter at iverksatte tiltak ble godkjent.



Diskriminering

ØFAS-konsernet har policy om å hindre diskriminering og jobbe for likestilling. Dette følger av loven som sier at man ikke diskriminere/forskjellsbehandle pga. kjønn, religion, hudfarge, alder, politisk syn mm. Opplistingen er ikke uttømmende.

Konsernets lønnspolitikk baserer seg på avtaleverket man har. Lønnen skal være rettferdig og forutsigbar. Konsernet har i alle stillingsutlysninger hvor menn er dominerende (sjåfører, driftsoperatører) at man oppfordrer kvinner spesielt til å søke. Styrene våre følger ved kvoteringen med minimum 40% av de ulike kjønn. Kvinner og menn har i utedrift samme lønn for likt arbeid. Alle stillingene i administrasjonen er i frie forhandlinger og ikke omfattet av tariffbestemmelser. Det er stillingen som definerer lønnen og dette er kjønnsuavhengig.

Ytre miljø

Masternes Gjenvinning AS drifter anlegg Gassanjarga på vegne av morselskapet samt tre andre avfallsmottak i Finnmark i egenregi. ØFAS Husholdning AS drifter miljøstasjonene i Kirkenes, Vardø, Berlevåg og Båtsfjord.

Man har egne transportmidler både til slam, renovasjon, inntransport av avfall og til avfallshåndtering på miljøstasjoner og deponi.

Deponiet ligger på en breelvvavsetning på vestsiden av Tanaelva. Statsforvalteren har stilt strenge krav til deponiet hovedsakelig for å hindre at sigevann skal komme ut i elva, men også for å hindre ulemper med flygeavfall og fugler. Fylkesmannen stiller også strenge krav til overvåkning av anlegget.

Masternes Gjenvinning AS har de seneste årene gjort en rekke grep i produksjonen for å redusere flygeavfall samt varelager som genererer flygeavfall.

Vannbalanseregnskapet for 2021 viser at deponiet har i all hovedsak oppnådd vannbalanse. Man har fått til reduksjon i sigevannet og hadde per desember 2021 kun 1,5 basseng med sigevann.



Likestilling

Konsernet hadde pr. 31.12.2021 74 fast ansatte hvor 10 er kvinner. Styrene i morselskapet har 7 medlemmer hvorav 3 er kvinner. Styret i ØFAS Husholdning AS går ut fra styret i ØFAS AS og har 3 medlemmer hvorav 1 er kvinne. Styret i Masternes Gjenvinning AS har 7 medlemmer hvorav 3 er kvinner. Sjøgren Gjenvinning AS har 3 styremedlemmer hvorav alle er menn.

ØFAS AS har 6 ansatte, hvorav 2 menn og 4 kvinner.

Avfallsbransjen er mannsdominert, men konsernet vil jobbe målrettet for å øke kvinneandelen som er ansatt i konsernet.

Annet

Sjøgren Gjenvinning AS

Masternes Gjenvinning AS økte eierandel i Sjøgren Gjenvinning til drøyt 68% i 2020 og ble et datterselskap av Masternes Gjenvinning AS og følger inn i konsernregnskapet fra 2020.




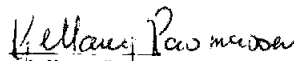
RESULTAT 2021:


Morselskapet har et overskudd på tNOK 902. Styret foreslår at overskudd på tNOK 902 overføres til annen egenkapital.

Konsernets overskudd er på tNOK 2.396 etter skatt.

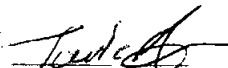
Tana 23. mai 2022



Leif A. Bakken
Styreleder


Kjellaug Rasmussen
Nestleder


Merete Pedersen
Styremedlem Ansattes repr.


Vuokko M. Tievala-Niittyvuopio
Styremedlem


Jarle Andreassen
Styremedlem


Jon Arild Aslaksen
Styremedlem


Leif Arne Haugom
Styremedlem


Arve Øverland
Direktør



**Konsernregnskap 2021
for
Øst-Finnmark Avfallsselskap AS**

Organisasjonsnr. 921473346



Øst-Finnmark Avfallsselskap AS

(beløp i hele tusen)

Resultatregnskap

Morselskap		Konsern		
2021	2020	Note	2021	2020
DRIFTSINNEKTER OG DRIFTSKOSTNADER				
Driftsinntekter				
48 511	46 140	1,2	134 796	133 550
7 076	7 898	2	0	0
0	3 605	2	10 498	14 814
55 587	57 643		145 293	148 364
Driftskostnader				
39 519	38 172		30 358	31 132
5 188	4 856	3,4	44 568	44 368
4 310	4 934	5	25 327	25 576
300	355	6	300	355
6 114	7 775	3	38 995	38 861
0	0		162	526
55 432	56 091		139 711	140 818
154	1 552		5 582	7 546
DRIFTSRESULTAT				
FINANSINNEKTER OG FINANSKOSTNADER				
Finansinntekter				
1 714	4 387		0	0
0	268		0	0
8	23		25	101
0	0		4	49
1 722	4 677		29	150
Finanskostnader				
0	0	7	351	327
735	933	8	1 396	4 308
1	1		9	3
736	935		1 757	4 638
986	3 743		-1 728	-4 488
1 141	5 294		3 855	3 058
ORDINÆRT RES. FØR SKATTEKOSTNAD				
239	-187	9	998	442
902	5 482		2 857	2 616
ÅRSRESULTAT FØR MINORITETSADEL				
0	0	10	-432	-225
902	5 482		2 425	2 391
ÅRSRESULTAT				
OVERFØRINGER OG DISPONERINGER				
902	5 482	10	2 425	2 391
902	5 482		2 396	2 391
SUM OVERFØRINGER OG DISPONERINGER				



Øst-Finnmark Avfallsselskap AS

(beløp i hele tusen)

Balanse pr 31.12.2021

Morselskap		Konsern		
31.12.2021	31.12.2020	Note	31.12.2021	31.12.2020
EIENDELER				
Immaterielle eiendeler				
0	0	5	1 740	2 578
6 234	6 472	9	8 631	8 596
Anleggsmidler				
Varige driftsmidler				
43 489	45 871	5,11	77 975	82 171
0	0	5,11	26 854	26 837
21	42	5,11	9 892	10 842
7 403	8 470	5,11	36 136	41 748
2 479	539	5,11	4 793	791
329	471	5,11	731	1 587
53 722	55 393		156 381	163 977
Finansielle anleggsmidler				
31 258	31 258	7	0	0
1 614	1 424	12	0	0
0	0	7	2 903	978
0	0	11,13	2 044	152
458	425		3 110	3 063
33 330	33 107		8 056	4 193
93 286	94 972		174 808	179 344
Omløpsmidler				
0	0		224	0
60	3 467	11,14	13 229	16 338
2 515	838	12	0	0
413	584	12	4 191	3 120
18 755	17 856	15	46 852	47 099
21 743	22 745		64 495	66 557
115 028	117 717		239 304	245 901



Øst-Finnmark Avfallsselskap AS


(beløp i hele tusen)


Balanse pr 31.12.2021


Morselskap		Konsern		
31.12.2021	31.12.2020	Note	31.12.2021	31.12.2020
EGENKAPITAL OG GJELD				
Egenkapital				
Innskutt egenkapital				
200	200		200	200
35 294	35 294	10	35 294	35 294
35 494	35 494		35 494	35 494
Opptjent egenkapital				
8 474	7 628		22 368	20 589
8 474	7 628	10	22 368	20 589
43 968	43 122		57 862	56 083
0	0		1 165	733
43 968	43 122		59 027	56 817
Gjeld				
Avsetning for forpliktelser				
4 040	4 411		4 971	4 898
13 721	13 783	4	13 721	13 783
17 761	18 194	6	18 691	18 681
Annen langsiktig gjeld				
36 222	37 710		62 002	63 974
0	0	11	56 660	63 951
2 184	3 528	8,11	0	0
38 406	41 238	11,13	118 662	127 925
Kortsiktig gjeld				
803	989		8 023	11 236
0	11		1 033	1 787
1 235	1 000	9	5 243	4 832
1 075	2 052		0	0
11 781	11 112	16	28 625	24 624
14 894	15 163		42 924	42 479
71 061	74 595		180 277	189 084
115 028	117 717		239 304	245 901


Tana, den 23.5.2022

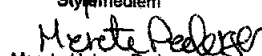

Leif Astor Bakken
Styrets leder

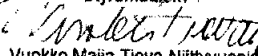

Kjellaug Rasmussen
Nestleder



Leif Arne Haugbom
Styremedlem


Julie Wilfred Andreassen
Styremedlem


Jon Arild Aslaksen
Styremedlem


Merete Helene Pedersen
Styremedlem


Vuokko Maija Tieva-Niittyvuopio
Styremedlem


Arve Øverland
Adm. direktør



Øst-Finnmark Avfallsselskap AS

(beløp i hele tusen)

Kontantstrømoppstilling

Morselskap		Konsern	
2021	2020	2021	2020
Kontantstrøm fra operasjonelle aktiviteter			
1 141	5 294	3 855	3 058
-11	0	-1 787	-298
0	-3 605	-344	-4 651
4 310	4 934	25 327	25 576
-428	-52	-574	-20
0	0	351	327
4 417	-110	3 109	-113
0	0	-224	0
-1 009	-479	-3 213	1 445
-3 040	-638	3 279	-587
5 382	5 344	29 779	24 737
Kontantstrømmer fra investeringsaktiviteter			
0	3 805	1 691	5 298
-2 639	-1 998	-8 695	-6 985
-201	-1 459	-1 938	-226
0	0	-2 275	-2 156
-2 840	347	-11 218	-4 069
Kontantstrømmer fra finansieringsaktiviteter			
-1 489	-496	-19 237	-14 119
0	0	429	1 984
66	0	0	0
-220	-3	0	0
-1 643	-499	-18 808	-12 135
898	5 192	-247	8 533
17 856	12 664	47 099	38 566
18 755	17 856	46 852	47 099



Øst-Finnmark Avfallsselskap AS

Noter 2021

Note 1 Regnskapsprinsipper

Årsregnskapet er satt opp i samsvar med regnskapsloven, og er utarbeidet etter norsk regnskapsstandard og god regnskapsskikk.

Konsolideringsprinsipper

Konsernet består:

- Øst-Finnmark Avfallsselskap AS (morselskap)
- Masternes Gjenvinning AS - 100 % eid datterselskap
- ØFAS Husholdning AS - 100 % eid datterselskap
- Gjenvinning Eiendom AS - 100 % eid datterselskap
- Sjøgren Gjenvinning AS - 68 % eid datterselskap via Masternes Gjenvinning AS

Konsernregnskapet utarbeides som om konsernet var en økonomisk enhet. Transaksjoner og mellomværende mellom selskapene i konsernet elimineres. Konsernregnskapet utarbeides etter ensartede prinsipper, ved at datterselskapene følger de samme regnskapsprinsipper som morselskapet.

Ved kjøp av datterselskaper elimineres kostprisen på aksjer i morselskapet mot egenkapitalen i datterselskapet på kjøpstidspunktet. Forskjellen mellom kostpris og netto bokført verdi på kjøpstidspunktet av eiendeler i datterselskapene tillegges de eiendeler merverdien knytter seg til innenfor markedsverdien av disse eiendelene. Den del av kostpris som ikke kan tillegges spesifikke eiendeler representerer goodwill. Goodwill avskrives lineært over antatt økonomisk levetid.

Datterselskap

Investering i datterselskap er vurdert etter kostmetoden i selskapsregnskapet. Investeringen vurderes til anskaffelseskost for aksjene med mindre nedskrivning har vært nødvendig.

Utbytte er inntektsført samme år som det er avsatt i datterselskapet. Når utbytte overstiger andel tilbakeholdt resultat etter kjøpet anses den overskytende delen som tilbakebetaling av investert kapital, og fratrekkes investeringens verdi i balansen.

Tilknyttede selskaper

Investeringer i tilknyttede selskaper innarbeides etter egenkapitalmetoden i konsernregnskapet. Etter egenkapitalmetoden vurderes investeringen til investors andel av egenkapitalen.

Driftsinntekter

Inntekter ved salg av varer og tjenester vurderes til virkelig verdi av vederlaget, netto etter fradrag for merverdiavgift, returer, rabatter og andre avslag. Salg av varer resultatføres når selskapet har levert sine produkter til kunden og det ikke er uoppfylte forpliktelser som kan påvirke kundens aksept av leveringen. Tjenester inntektsføres i takt med utførelsen.

Klassifisering av balanseposter

Eiendeler bestemt til varig eie eller bruk klassifiseres som anleggsmidler. Eiendeler som er tilknyttet varekretsløpet klassifiseres som omløpsmidler. Fordringer for øvrig klassifiseres som omløpsmidler hvis de skal tilbakebetales innen ett år. For gjeld legges analoge kriterier til grunn. Første års avdrag på langsiktige fordringer og langsiktig gjeld klassifiseres likevel ikke som omløpsmiddel og kortsiktig gjeld.

Anleggsmidler

Anleggsmidler omfatter eiendeler bestemt til varig eie og bruk. Anleggsmidler er vurdert til anskaffelseskost. Varige driftsmidler balanseføres og avskrives over driftsmidlets økonomiske levetid. Varige driftsmidler nedskrives til virkelig verdi ved verdifall som forventes ikke å være forbigående. Nedskrivningen reverseres når grunnlaget for nedskrivningen ikke lenger er til stede.

Leide (leasede) driftsmidler balanseføres som driftsmidler hvis leiekontrakten anses som finansiell.



Øst-Finmark Avfallsselskap AS

Noter 2021

Note 1 Regnskapsprinsipper (forts.)

Fordringer

Kundefordringer og andre fordringer oppføres til pålydende etter fradrag for avsetning til forventet tap. Avsetning til tap gjøres på grunnlag av individuell vurdering av de enkelte fordringer. I tillegg gjøres det for øvrige kundefordringer en uspesifisert avsetning for å dekke antatt tap.

Kortsiktig gjeld

Omfatter gjeld som forfaller til betaling innen ett år etter regnskapsårets slutt.

Langsiktig gjeld

Dette gjelder gjeldsposter som forfaller til betaling senere enn ett år etter regnskapsårets slutt.

Skatt

Del av virksomheten i konsernet har ikke økonomisk erverv til formål, og er knyttet til lovpålagte oppgaver innenfor kommunal tjenesteyting hvor inntektene skal fastsettes etter selvkostprinsippet. Denne delen av virksomheten vurderes som skattefri etter skatteloven § 2-32 nr.1. Resterende del av virksomheten drives med økonomisk erverv til formål. Skattekostnaden i resultatregnskapet omfatter både periodens betalbare skatter og endring i utsatt skatt. Utsatt skatt/utsatt skattefordel er beregnet med gjeldende skattesats på grunnlag av de midlertidige forskjeller som eksisterer mellom regnskapsmessige og skattemessige verdier. Skatteøkende og skattereduserende midlertidige forskjeller er utlignet og nettoført.

Pensjonsforpliktelser

Konsernet har ulike pensjonsordninger. Pensjonsordningene er finansiert gjennom innbetalinger til forsikringsselskap, med unntak av AFP-ordningen. Konsernet har både innskuddsplaner og ytelsesplaner.

Ved innskuddsplaner betaler selskapet innskudd til et forsikringsselskap. Selskapet har ingen ytterligere betalingsforpliktelse etter at innskuddene er betalt. Innskuddene regnskapsføres som lønnskostnad. Eventuelle forskuddsbetalte innskudd balanseføres som eiendel (pensjonsmidler) i den grad innskuddet kan refunderes eller redusere framtidige innbetalinger.

En ytelsesplan er en pensjonsordning som ikke er en innskuddsplan. Typisk er en ytelsesplan en pensjonsordning som definerer en pensjonsutbetaling som en ansatt vil motta ved pensjonering. Pensjonsutbetalingen er normalt avhengig av flere faktorer, som alder, antall år i selskapet og lønn. Den balanseførte forpliktelsen knyttet til ytelsesplaner er nåverdien av de definerte ytelsene på balansedagen minus virkelig verdi av pensjonsmidlene (innbetalte beløp til forsikringsselskap), justert for ikke resultatførte estimatavvik og ikke resultatførte kostnader knyttet til tidligere perioders pensjonsopptjening. Pensjonsforpliktelsen beregnes årlig av en uavhengig aktuar ved bruk av en lineær opptjeningsmetode.

Planendringer korrigeres direkte mot egenkapital. Det samme gjelder estimatavvik som skyldes ny informasjon eller endringer i de aktuarmessige forutsetningene.

Kontantstrømoppstilling

Kontantstrømoppstillingen er utarbeidet etter den indirekte metode. Kontanter og kontantekvivalenter omfatter kontanter, bankinnskudd og andre kortsiktige, likvide plasseringer.



Øst-Finnmark Avfallsselskap AS

Noter 2021

Note 2 Driftsinntekter

(beløp i hele tusen)

MORSELSKAP	2021	2020
Salgsinntekt	48 511	46 140
Leieinntekt	7 076	7 898
Annen driftsinntekt	0	3 605
Sum	55 587	57 643

Fordeling på virksomhetsområder	2021	2020
Husholdningsrenovasjon	43 381	39 845
Administrative tjenester	4 310	3 575
Utleie	7 076	7 898
Annen inntekt	820	6 325
Sum	55 587	57 643

Geografisk fordeling	2021	2020
Norge	55 587	57 643
Sum	55 587	57 643

KONSERN	2021	2020
Salgsinntekt	134 796	133 550
Annen driftsinntekt	10 498	14 814
Sum	145 293	148 364

Fordeling på virksomhetsområder	2021	2020
Husholdningsrenovasjon	44 433	41 316
Transport/tømming avfall og slam, samt containerutleie	87 362	75 767
Behandling av avfall	9 784	21 367
Annen virksomhet	3 715	9 914
Sum	145 293	148 364

Geografisk fordeling	2021	2020
Norge	145 293	148 364
Sum	145 293	148 364



Øst-Finnmark Avfallsselskap AS

Noter 2021

Note 3 Ytelser/godtgjørelser til daglig leder, ansatte, styret og revisor

(beløp i hele tusen)

MORSELSKAP

Lønnskostnader	2021	2020
Ordinær lønn ansatte	4 163	4 134
Pensjonskostnader	608	480
Andre ytelser	16	56
Honorarer styret/repr.skapet	401	185
Sum lønnskostnader	5 188	4 856

Gjennomsnittlig antall årsverk 6 6

Selskapet er pliktig til å ha pensjonsordning etter lov om obligatorisk tjenestepensjon. Selskapet har opprettet ordning som tilfredsstiller kravene i nevnte lov.

Lønn direktør	2021	2020
Lønn	1 147	1 156
Andre ytelser	19	17
Pensjonskostnader	23	22
Sum direktør	1 189	1 196

Honorar til revisor	2021	2020
Lovpålagt revisjon	232	340
Skatterådgivning	43	32
Andre attestasjonstjenester	0	0
Annen bistand	0	18
Sum revisjon ekskl. mva	275	389

KONSERN

Lønnskostnader	2021	2020
Ordinær lønn ansatte	41 893	41 312
Pensjonskostnader	2 270	2 379
Andre ytelser	405	678
Sum lønnskostnader	44 568	44 369

Gjennomsnittlig antall årsverk 75 72

Honorar til revisor	2021	2020
Lovpålagt revisjon	635	657
Skatterådgivning	102	52
Andre attestasjonstjenester	0	13
Annen bistand	8	28
Sum revisjon	745	751



Øst-Finnmark Avfallsselskap AS

Noter 2021

Note 4 Pensjoner

(beløp i hele tusen)

MORSELSKAP OG KONSERN

Selskapet har kollektiv pensjonsordning som gir rett til definerte fremtidige ytelser. Disse er i hovedsak avhengig av antall opptjeningsår, lønnsnivå ved oppnådd pensjonsalder og størrelsen på ytelsene fra folketrygden. Forpliktelsen er dekket gjennom et forsikringsselskap. Ikke resultatført virkning av estimatavvik føres over egenkapital.

Sikrede ytelser	MORSELSKAP		KONSERN	
	2021	2020	2021	2020
Årets opptjente rettigheter	819	670	1 092	977
Rentekostnad på opptjente rettigheter	365	402	454	485
Avkastning på pensjonsmidler	-521	-547	-664	-671
Adm.kostnader/rentegarantipremie	28	34	40	52
Resultatført estimatavvik	0	0	6	0
Netto pensjonskostnad	691	559	928	843
Opptjente pensjonsforpliktelse	-22 026	-20 693	-29 090	-25 932
Pensjonsmidler til markedsverdi	17 986	16 282	24 120	21 033
Balanseført forpliktelse	-4 040	-4 411	-4 971	-4 897
Ikke resultatført virkning av estimatavvik	-1 816	-1 760	-2 732	-2 068
Ikke resultatført virkning	-1 816	-1 760	-2 732	-2 068
<i>Økonomiske forutsetninger</i>				
Diskonteringsrente	1,90 %	1,70 %	1,70 %	1,70 %
Forventet lønnsregulering	2,75 %	2,25 %	2,25 %	2,25 %
Forventet G-regulering	2,50 %	2,00 %	2,00 %	2,00 %
Forventet pensjonsøkning	1,73 %	1,24 %	1,24 %	1,24 %
Forventet avkastning på fondsmidler	3,70 %	3,10 %	3,10 %	3,10 %
Arbeidsgiveravgift	0,00 %	0,00 %	0,00 %	0,00 %
Antall aktive	6	6	9	10
Antall oppsatte	17	17	18	18
Antall pensjonister	10	10	16	15

Alle datterselskap har obligatorisk tjenestepensjonsordning iht. lovkrav.



Øst-Finnmark Avfallsselskap AS

Noter 2021

Note 5 Varige driftsmidler og goodwill

(beløp i hele tusen)

MORSELSKAP

	Tomt, bygg og annen fast eiendom	Containere	Maskiner og anlegg	Driftsløsøre, inventar, mv	Prosjekt under utførelse	Sum
Anskaffelseskost 01.01	76 227	106	53 358	5 503	539	135 733
Tilgang kjøpte driftsmidler	561	0	0	138	1 940	2 639
Avgang	0	0	0	0	0	0
Anskaffelseskost 31.12	76 788	106	53 358	5 641	2 479	138 372
Akkumulerte avskrivninger 01.01	30 357	64	44 889	5 031	0	80 340
Årets avskrivninger	2 943	21	1 067	280	0	4 310
Avgang avskrivninger	0	0	0	0	0	0
Akkumulerte avskrivninger 31.12	33 299	85	45 955	5 311	0	84 651
Regnskapsført verdi 31.12.	43 489	21	7 403	330	2 479	53 722

Økonomisk levetid	10-30 år	5-10 år	5-8 år	3-8 år	Ingen
Avskrivningsplan	Lineær	Lineær	Lineær	Lineær	avskrivning

KONSERN

	Tomt, bygg, anlegg og annen fast eiendom	Transport- midler	Containere	Maskiner og anlegg	Driftsløsøre, inventar, mv	Prosjekt under utførelse	Sum
Anskaffelseskost 01.01	128 776	55 542	34 029	118 106	8 516	791	345 760
Tilgang kjøpte driftsmidler	772	7 121	3 235	2 734	378	4 024	18 264
Avgang	0	-710	-156	-1 069	0	-22	-1 957
Anskaffelseskost 31.12	129 548	61 953	37 108	119 771	8 895	4 793	362 067
Akkumulerte avskrivninger 01.01	46 608	28 340	23 032	76 167	7 643	0	181 791
Årets avskrivninger	4 965	6 759	4 245	7 999	521	0	24 490
Avgang avskrivninger	0	0	-62	-531	0	0	-593
Akkumulerte avskrivninger 31.12	51 572	35 100	27 215	83 635	8 164	0	205 686
Regnskapsført verdi 31.12.	77 975	26 854	9 892	36 136	731	4 793	156 381
Herav leaset	0	25 920	8 043	25 223	0	0	59 187

Økonomisk levetid	10-30 år	5-10 år	5-10 år	5-8 år	3-8 år	Ingen
Avskrivningsplan	Lineær	Lineær	Lineær	Lineær	Lineær	avskrivning

Konsernet har balanseført finansiell leieavtaler. Dette knytter seg til transportmidler, containere og maskiner. Leieavtalene tegnes normalt mellom 5 - 7 år.

	Goodwill	Sum
Anskaffelseskost 01.01	1 935	1 935
Tilgang*	2 255	2 255
Avgang	0	0
Anskaffelseskost 31.12	4 190	4 190
Akkumulerte avskrivninger 01.01*	1 612	1 612
Årets avskrivninger	838	838
Avgang avskrivninger	0	0
Akkumulerte avskrivninger 31.12	2 450	2 450
Regnskapsført verdi 31.12.	1 740	1 740

Økonomisk levetid	5 år
Avskrivningsplan	Lineær

* Tilgang knytter seg til merverdier ved oppkjøp i Svartfjelveien Eiendom AS.



Øst-Finnmark Avfallsselskap AS

Noter 2021

Note 6 Avsetning forpliktelser

(beløp i hele tusen)

MORSELSKAP OG KONSERN

Avsetning for forpliktelser - deponi

ØFAS AS eier avfallsdeponi ved Tana Bru. Deponiet ble overført fra ØFAS ANS til ØFAS AS som ledd i en reorganisering av selskapet fra ANS til AS. I den forbindelse ble både eiendeler og forpliktelser overført. Statsforvalteren i Troms og Finnmark har uttalt at Kommunene har forureningsansvaret for all sitt historiske avfall lagt i deponiene til og med 11. januar 2019, i praksis vil dette si det historiske ansvaret. ØFAS AS har ansvar for avfallet lagt på deponiet fra og med 2019. Statsforvalteren kommuniserte dette per 3.februar 2020.

ØFAS AS har ansvaret for etterdrift, men i den usannsynlige situasjonen at ØFAS AS ikke klarer å dekke disse forpliktelsene, vil kommunene måtte dekke inn disse kostnadene. For avfall som har blitt lagt på deponi fra og med januar 2019, så vil ØFAS AS stille garanti ovenfor Statsforvalteren i Troms og Finnmark for avfall lagt på deponi. Avsetning for avslutning og etterdrift utgjorde TNOK 13 721 per 31.desember 2021. ØFAS AS har NOK 1 million på sperret konto knyttet til garanti utstedt til Statsforvalteren for Troms og Finnmark. Dette dekker forpliktelsen på avfall som er lagt på deponiet fra og med januar 2019.

Vadsø kommune meldte seg ut av ØFAS ANS per 1.7.2012. Statsforvalteren i Troms og Finnmark har påpekt at Vadsø kommune fortsatt har et ansvar for deponiet i Tana da man har vært eier av deponiet. I den grad man ikke har avsatt nok midler, vil Vadsø kommune måtte bære sin andel av kostnadene. Avsetning for forpliktelsene er delt opp mellom hva som var avsatt per 1.7.2012 og hva som er avsatt i ettertid. Dette for å gjenspeile avsetningen og bruk av denne som er bygd opp i tiden hvor Vadsø kommune var deltager i ØFAS ANS.

ØFAS ANS avsluttet celle 1 og 2 i 2014. Statsforvalteren i Troms og Finnmark godkjente avslutningsplanen i oktober 2019 etter press fra ØFAS AS. Celle 1 og 2 er nå i etterdriftsfasen og dette vil kunne påvirke fremtidige avsetninger når man får erfaringstall på etterdriftskostnader. Det gjenstår ca. 32,5 år av etterdriftsfasen.

Metodikken ØFAS AS har benyttet for 2021 tar utgangspunkt i en omfattende gjennomgang foretatt i 2017 hvor utvikling kostnader og volum ble fremskrevet. ØFAS AS forholder seg fortsatt til denne planen da alle parameter holder seg innenfor hva man estimerte. Man vil vurdere fordelingen mellom avslutningskostnader og etterdrift når erfaringstall for etterdrift foreligger. Estimatusikkerheten går på hvor lenge eksisterende deponi vil være i drift. Dette fordi det aktive deponiet deler kostnader med avsluttet deponi, eksempelvis rensing av sigevann og analyser av grunnvann mm. Man påbegynner ferdigstillelse av celle 3 i 2022 og forventer denne ferdigstilt i 2023. Da vil man få bedre tall på gjenværende volum man fordeler kostnadene med deponidrift mellom ledig og forbrukt volum.

Fordeling av avsetning for avslutning og etterdrift før 1.juli 2012: eierperiode hvor Vadsø kommune var med:

Avslutning	2021	2020
Avsetning for avslutning 1.1.	2 905	5 408
Tillegg	0	0
Bruk	-71	-2 503
Avsetning for avslutning 31.12	2 834	2 905
Etterdrift	2021	2020
Avsetning for etterdrift 1.1.	5 647	5 773
Tillegg	0	0
Bruk	-291	-126
Avsetning for etterdrift 31.12	5 356	5 647

Fordeling av avsetning for avslutning og etterdrift etter 1.juli 2012: eierperiode med ny eierkonstellasjon:

Avslutning	2021	2020
Avsetning for avslutning 1.1.	395	395
Tillegg	0	0
Bruk	0	0
Avsetning for avslutning 31.12	395	395
Etterdrift	2021	2020
Avsetning for etterdrift 1.1.	4 836	1 978
Tillegg	300	2 858
Bruk	0	0
Avsetning for etterdrift 31.12	5 136	4 836

Fordeling deponiforpliktelse	2021	2020
Avsetning for avslutning	3 229	3 300
Avsetning for etterdrift	10 492	10 483
Sum avsetning deponi	13 721	13 783

ØFAS AS foretar årlige vurderinger av størrelsen på avsetningene for å vurdere hvorvidt de er tilstrekkelige. ØFAS AS kostnadsfører årlige kostnader knyttet til kontroll og overvåking, eksempelvis rensing av sigevann.



Øst-Finnmark Avfallselskap AS

Noter 2021

Note 7 Investeringer i datterselskaper og tilknyttede selskaper

(beløp i hele tusen)

MORSELSKAP

Investeringene i datterselskap virksomhet regnskapsføres etter kostmetoden.

Datterselskap	Forretningskontor	Eier-/stemmeandel	Egenkapital siste år (100 %)	Resultat siste år (100 %)	Balanseført verdi
ØFAS Husholdning AS	Tana	100 %	5 765	358	1 011
Mastemes Gjenvinnig AS	Tana	100 %	38 185	2 850	27 011
Gjenvinning Eiendom AS	Kirkenes	100 %	-145	-151	3 236
Balanseført verdi 31.12.					31 258

KONSERN

Tilknyttede selskaper

Investeringene i tilknyttet selskap regnskapsføres i konsernregnskapet etter egenkapitalmetoden.

	Liholmen Blogass AS	Svartfjell- veien Elendom AS	Sum tilknyttede selskaper
Forretningskontor	Båtsfjord	Hammerfest	
Eier-/ stemmeandel	25 %	50 %	
Merverdianalyse			
Balanseført egenkapital på kjøpstidspunktet	1 125	563	1 688
Henførbart merverdi	0	1 712	1 712
Anskaffelseskost	1 125	2 275	3 400

Beregning av årets resultatandel

Andel årets resultat	-464	84	-380
Korrigerings av feil fjorårets resultat	143	0	143
Avskrivning merverdi	0	-114	-114
Årets resultatandel	-321	-30	-351

Beregning av balanseført verdi 31.12.

Balanseført verdi 01.01.	978	0	978
Tilgang/avgang i perioden	0	2 275	2 275
Årets resultatandel	-321	-30	-351
Egenkapitaljustering direkte mot egenkapitalen	0	0	0
Overføringer til/fra selskapet (utbytte, konsernbidrag)	0	0	0
Innbetalt/tilbakebetalt egenkapital i perioden	0	0	0
Balanseført verdi 31.12.	657	2 245	2 902
Uavskrevet henførbart merverdi 31.12.	0	1 598	1 598
Uavskrevet goodwill 31.12.	0	0	0



Øst-Finnmark Avfallsselskap AS

Noter 2021

Note 8 Annen rentekostnad

KONSERN

Konsernet benytter leasing i stor utstrekning til å finansiere sine driftsmidler. Per 31.12.2021 hadde konsernet 83 leasingavtaler som er klassifisert som finansiell leasing. Ved konvertering fra operasjonell til finansiell lease for rapporteringsformål har en fast andel av fakturaen blitt allokert til renter finansiell leasing. I de senere år har man investert relativt lite sammenlignet med tidligere år. Da leasing kan ses på som et annuitetslån, medfører metodikken med fast sats for allokering at renteandelen har vært for høy i en periode hvor man investerer lite. Leasingelskapene fakturerer i tillegg leasing på forskudd. Konsernet har, som følge av benyttet metodikken, ved konvertering til finansiell leasing kostnadsført renter tilhørende fremtidige perioder. I forbindelse med årsoppgjøret for 2021 har man avstemt den finansielle leasinggjelden mot de som har ytet finansiell leasing og kommet frem til konsernet hadde regnskapsført for høy leasinggjeld. Effekten er regnskapsført over resultatet og medfører lav rentekostnad i 2021.

Note 9 Skatt

(beløp i hele tusen)

MORSELSKAP

Positive midlertidige forskjeller mellom finansregnskapet og skatteregnskapet danner grunnlag for beregning av utsatt skatt i balansen. Negative midlertidige forskjeller som oppstår fra poster der den regnskapsmessige verdien er lavere enn den skattemessige representerer en fremtidig skattefordel.

Årets skattegrunnlag:

	2021	2020
Ordinært resultat før skattekostnad	1 141	5 294
Permanente forskjeller	-57	-6 147
Resultatført konsernbidrag	-1 714	0
Endring midlertidige forskjeller	-1 084	1 251
Årets skattemessige resultat	-1 714	399
Mottatt konsernbidrag	1 714	0
Avgitt konsernbidrag	0	-350
Benyttet fremførbart underskudd	0	0
Årets skattemessige resultat	0	49
Betalbar skatt	0	11

Positive/-negative forskjeller knyttet til:

	2021	2020	Endring
Driftsmidler	-5 839	-4 509	-1 330
Regnskapsmessige avsetninger	-15 905	-17 311	1 406
Gevinst- og tapskonto	-2 552	-3 190	638
Netto pensjonsmidler	-4 040	-4 411	371
Sum midlertidige forskjeller	-28 336	-29 420	1 084
Fremførbart skattemessig underskudd	0	0	0
Forskjeller som ikke inngår i beregning av utsatt skatt/utsatt skattefordel*	0	0	0
Grunnlag utsatt skatt-/skattefordel	-28 336	-29 420	0

Beregnet utsatt skatt/utsatt skattefordel	-6 234	-6 472	239
Utsatt skatt / utsatt skattefordel	-6 234	-6 472	239

Skattesats for beregning av utsatt skattefordel 22 % 22 %

Årets skattekostnad består av:

	2021	2020
Betalbar skatt	0	11
Skatt av avgitt konsernbidrag	0	77
Endring i utsatt skatt/utsatt skattefordel	239	-275
Sum skattekostnad	239	-188



Øst-Finnmark Avfallsselskap AS

Noter 2021

Note 9 Skatt (forts.)

KONSERN

Positive midlertidige forskjeller mellom finans- og skatteregnskapet danner grunnlag for beregning av utsatt skatt i balansen. Negative midlertidige forskjeller som oppstår fra poster der den regnskapsmessige verdien er lavere enn den skattemessige representerer en fremtidig skattefordel.

Årets skattegrunnlag:

	2021	2020
Ordinært resultat før skattekostnad	3 855	3 058
Resultat for ikke-skattepliktig del av konsernet	358	-65
Permanente forskjeller	-57	-143
Endring midlertidige forskjeller	17	6 113
Årets skattemessige resultat	4 173	8 964
Benyttet fremførbart underskudd	0	0
Årets skattemessige resultat	4 173	8 964
Betalbar skatt	1 033	1 787

Positive/-negative forskjeller knyttet til:

	2021	2020	Endring
Driftsmidler	-11 250	-7 615	-3 634
Fordringer	-136	-181	46
Balanseførte leieavtaler	2 653	867	1 786
Regnskapsmessige avsetninger	-25 384	-26 081	697
Gevinst- og tapskonto	-271	-339	68
Netto pensjonsmidler	-4 704	-5 725	1 021
Sum midlertidige forskjeller	-39 091	-39 074	-17
Fremførbart skattemessig underskudd	-193	0	
Forskjeller som ikke inngår i beregning av utsatt skatt/utsatt skattefordel	51	0	
Grunnlag utsatt skatt-/skattefordel	-39 233	0	

Beregnet utsatt skatt/utsatt skattefordel	-8 631	-8 596
Utsatt skatt / utsatt skattefordel	-8 631	-8 596

Skattesats for beregning av utsatt skattefordel 22 % 22 %

Årets skattekostnad består av:

	2021	2020
Betalbar skatt	1 033	1 787
Endring i utsatt skatt/utsatt skattefordel	-35	-1 345
Sum skattekostnad	998	442



Øst-Finnmark Avfallsselskap AS

Noter 2021

Note 10 Egenkapital

(beløp i hele tusen)

MORSELSKAP

	A-aksjer	B-aksjer	Sum aksje- kapital	Eierandel	Utbytte- rett	Stemme- fordeing
Eierkommuner						
Tana kommune	33	26	59	29,5 %	25,7 %	33,4 %
Sør-Varaanger kommune	33	26	59	29,5 %	25,7 %	33,4 %
Nesseby kommune	5	12	17	8,3 %	11,8 %	4,9 %
Båtsfjord kommune	12	11	22	11,2 %	10,7 %	11,7 %
Vardø kommune	11	11	22	10,8 %	10,7 %	10,8 %
Berlevåg kommune	5	8	13	6,4 %	7,7 %	5,1 %
Utsjok kommune, Finland	1	8	8	4,2 %	7,7 %	0,7 %
Sum aksjekapital	100	100	200	100,0 %	100,0 %	100,0 %

A-aksjer har stemmerett, men ikke utbytterett. B-aksjer har utbytterett, ikke stemmerett

	Aksje- kapital	Overkurs	Annen egenkapital	Sum
Egenkapital pr 01.01.	200	35 294	7 628	43 122
Årets resultat			902	902
Estimatavvik pensjoner			-57	-57
Egenkapital pr 31.12	200	35 294	8 474	43 968

Hendelser etter balansedagen

Det er gjennomført en fusjon mellom datterselskapet Gjenvinning Eiendom AS (overdragende selskap) og Øst-Finnmark Avfallsselskap AS (overtakende selskap) med virkning fra 1.1.2022. Fusjonen skjer med regnskapsmessig og skattemessig kontinuitet slik at Øst-Finnmark Avfallsselskap AS viderefører alle balanseposter og skatteposisjoner som ved fusjonen overtas fra Gjenvinning Eiendom AS.

KONSERN

	Aksje- kapital	Overkurs	Annen egenkapital	Sum
Egenkapital pr 01.01	200	35 294	20 590	56 084
Årets resultat			2 425	2 425
Estimatavvik pensjoner			-647	-647
Egenkapital pr 31.12 før minoritetsinteresser	200	35 294	22 369	57 862
Minoritetsinteresser				1 165
Egenkapital pr 31.12 før minoritetsinteresser	200	35 294	22 369	59 027



Øst-Finnmark Avfallsselskap AS

Noter 2021

Note 11 Langsiktig gjeld

(beløp i hele tusen)

MORSELSKAP	2021	2020
Gjeld med forfall om mer enn 5 år	26 298	27 786
Gjeld til kredittinstitusjoner	36 222	37 710
Gjeld selvkost	2 184	3 528
Sum langsiktig gjeld	38 406	41 238

Gjeld til kredittinstitusjoner er sikret med pant i følgende eiendeler:

	2021	2020
Bygninger, tomt og lignende	43 489	45 871
Sum	43 489	45 871

KONSERN	2021	2020
Gjeld med forfall om mer enn 5 år	51 019	58 857
Gjeld til kredittinstitusjoner	62 002	63 973
Finansiell leieforpliktelse	56 660	63 951
Gjeld selvkost	0	0
Sum langsiktig gjeld	118 662	127 924

Konsernet balansefører leasingavtaler. Per 31.12.2021 hadde konsernet 83 leasingavtaler, hovedsakelig knyttet til transportmidler, containere og anleggsmaskiner. Herav har 10 leieavtaler gjenstående leieperiode ut over 5 år. Disse leasingavtalene går ut i perioden 2027-2029. Alle leieavtaler er NIBOR basert med påslag av rentemargin.

Gjeld til kredittinstitusjoner er sikret med pant i følgende eiendeler:

	2021	2020
Bygninger, tomt og lignende	73 970	78 166
Maskiner, transportmidler, inventar og lignende	49 504	56 119
Kundefordringer	13 101	9 326
Sum	136 575	143 611

	2021	2020
Balanseført verdi av leasede driftsmidler	59 187	64 600
Sum	59 187	64 600



Øst-Finnmark Avfallsselskap AS

Noter 2021

Note 12 Andre fordringer

(beløp i hele tusen)

MORSELSKAP

	2021	2020
Langsiktige fordringer konsernselskap		
Gjenvinning Eiendom AS	1 614	1 424
Sum langsiktige fordringer konsernselskap	1 614	1 424

Kortsiktige konsernfordringer

	2021	2020
Kundefordringer ØFAS Husholdning AS	126	157
Kundefordringer Masternes Gjenvinning AS	651	659
Kundefordringer Sjøgren Gjenvinning AS	25	0
Mottatt konsernbidrag	1 714	0
Andre fordringer ØFAS Husholdning AS	0	22
Sum konsernfordringer	2 515	838

Andre kortsiktige fordringer

	2021	2020
Forskudd ansatte	0	0
Forskuddsbetalte kostnader	413	584
Sum andre kortsiktige fordringer	413	584

KONSERN

	2021	2020
Andre fordringer	431	244
Forskudd ansatte	3	35
Forskuddsbetalte kostnader	3 757	2 840
Sum andre kortsiktige fordringer	4 191	3 120



Øst-Finnmark Avfallsselskap AS

Noter 2021

Note 13 Selvkostregnskap

(beløp i hele tusen)

Selskapet ivaretar to hovedoppgaver fra eierkommunene:

Gebyrbelagte tjenester:

Innsamling av husholdningsavfall og slamtømming

Lokale mottaksstasjoner:

Vederlagsfrie tjenester pålagt av myndighetene og betalbare tjenester

I 2015 ble det etablert en ny modell for beregning av selvkost. Modellen er utviklet av Momentum selvkost og tar utgangspunkt i resultatregnskapet til selvkostselskapene ØFAS Husholdning AS og ØFAS AS. Det er utarbeidet 3 typer selvkostregnskap; for ØFAS Husholdning AS, ØFAS AS og for konsernet. Nedenfor er selvkostregnskapet for ØFAS AS og konsernet presentert.

ØFAS AS får faktura på ØFAS Husholdning AS sine kostnader knyttet til renovasjon og slam. Dette allokeres til de ulike tjenestene som leveres. På samme måte som ØFAS Husholdning AS, har ØFAS AS, avdelingsregnskap for felleskostnader, renovasjon, gjenbruksstasjoner og slam. I tillegg har man avdelingsregnskap for styret/daglig leder, hovedanlegget og deponi.

I tillegg til de direkte kostnadene ØFAS Husholdning AS har på sine drift, så har ØFAS AS en del kostnader knyttet til forvaltningsoppgaver. Dette er blant annet eierskap til gjenbruksstasjoner, eierskap og drift av IT-systemer, økonomi- og adm. tjenester, eierskap til Gassanjarga som er hovedanlegget for sortering, deponering, kompostering etc.

Inntekter og utgifter fra eksempelvis hovedanlegget blir fordelt med basis i antall tonn som er levert fra ulike aktører på Gassanjarga. Det samme gjelder for deponiet.

Selvkostregnskap 2021	MORSELSKAP			KONSERN		
	Renovasjon	Slam	Sum	Renovasjon	Slam	Sum
Inntekter	40 705	3 534	44 240	39 751	3 420	43 172
Varekostnad	-34 790	-3 821	-38 611	-18 511	-3 312	-21 823
Lønnskostnad	-1 193	-670	-1 863	-9 719	-824	-10 543
Annen driftskostnad	-2 369	-462	-2 831	-7 384	-524	-7 908
Avskrivningskostnad	-1 892	-63	-1 954	-4 137	-63	-4 200
Kalkulatorisk rentekostnad	-363	-16	-379	-554	-16	-569
Resultat	98	-1 497	-1 399	-553	-1 318	-1 870
Selvkost 1.1.	-2 691	-937	-3 528	1 275	-1 123	152
Endring	-98	1 497	1 399	553	1 318	1 870
Kalkulatorisk rente selvkostfond	-54	-2	-55	30	-9	21
Selvkost 31.12.	-2 842	658	-2 184	1 858	186	2 044

Følgende forutsetninger og fordelingsnøker er benyttet i 2021:

Selvkostrente : 5-årig SWAP rente + 0,5%. Snittet fra IB og UB renteobservasjoner

Avskrivning: Regnskapsmessige avskrivninger

Varekostnader: Kun direkte kostnader, ingen fordelingsnøkler

Felleskostnader: Fordelt etter estimert tidsbruk for driftsleder

Drift av gjenvinningsstasjoner: Fordelt mellom husholdning og næring etter estimert tonnasje

Renovasjon: 100% til husholdning da man ikke har næringsvirksomhet på husholdningsbiler

Inntekter/kostnader hovedanlegg: Fordelt etter antall tonn



Øst-Finnmark Avfallsselskap AS

Noter 2021

Note 14 Kundefordringer

(beløp i hele tusen)

MORSELSKAP	2021	2020
Kundefordringer	60	3 467
Avsatt til tap på fordring	0	0
Sum kundefordringer	60	3 467

KONSERN	2021	2020
Kundefordringer	13 168	15 898
Opptjent, ikke fakturert inntekt	361	740
Avsatt til tap	-300	-300
Netto kundefordringer i balansen	13 229	16 338

Note 15 Bankinnskudd, garantier og lignende

(beløp i hele tusen)

MORSELSKAP	2021	2020
Beholdning skattetrekkskonto	217	215
Betalingsgaranti Statsforvalteren i Troms og Finnmark	1 003	1 001
Sum bundene bankinnskudd	1 220	1 216

KONSERN	2021	2020
Beholdning skattetrekkskonto	2 220	1 649
Betalingsgaranti Statsforvalteren i Troms og Finnmark	1 003	1 001
Sum bundene bankinnskudd	3 223	2 650

Det er stilt transportgaranti tilsvarende TNOK 1 740 i datterselskapet Masternes Gjenvinning AS. Masternes Gjenvinning har stilt garanti i forbindelse med leverandørkreditt i det tilknyttede selskapet Liholmen Biogass på inntil MNOK 1.



Øst-Finnmark Avfallsselskap AS

Noter 2021

Note 16 Negativt varelager

(beløp i hele tusen)

KONSERN

Mottatt avfall til videre behandling medfører en fremtidig forpliktelse. Forpliktelsen inngår i regnskapsposten annen kortsiktig gjeld.

Konsernet har gjennom 2021 fortsatt arbeidet med ulike nedstrømsløsninger. Man har etablert nedstrømsløsninger for alle avfallstyper man tar imot. Med bakgrunn i dette ser man ikke behov for risikotillegg.

Brennbart til energigjenvinning

Det har vært noe lavere avsetning på brennbart restavfall sammenliknet med fjoråret. Det er særlig i Øst-Finnmark hvor tilgangen på transport har vært under normalen. Man får nå ut avfall til Oulo som vil løse en del av utfordringene i løpet av 2022.

Trevirke (flis)

Trevirke/flis har blitt en noe mer etterspurt vare som har blitt noe enklere å eksportere og man har klart å holde lagret stabilt.

Papp og papir

Papp og papir sendes fortløpende og er uproblematisk å avhende.

Matavfall

Matavfall sendes fortløpende og det bygges ikke store lager. For øyeblikket benyttes to forskjellige avsetningsløsninger; kompostering og biogass. Ettervert som Liholmen Biogass AS i Båtsfjord får full drift på anlegget, vil matavfall bli levert dit.

Kompost

Kompost har en normal økning i løpet av 2021.

Sigevann

Sigevannet har hatt normal utvikling i 2021 og man har klart å holde sigevannet på ønsket nivå.

Kreosot/impregnert

Varelager blir eksporteres med båt i vår/sommer 2022.

Avsetning negativt varelager	2021	2020
Brennbart til energigjenvinning	3 367	2 585
Matavfall	95	84
Gips, papp, papir, og trevirke (flis)	4 401	4 753
Kompost	1 133	1 199
Sigevann	840	840
Annet avfall	732	78
Sum beregninger	10 569	9 540
Risikotillegg 10% på ulike fraksjoner uten nedstrømsavtale	0	0
Sum balanseført forpliktelse	10 569	9 540



Til generalforsamlingen i Øst-Finnmark Avfallsselskap AS

Uavhengig revisors beretning

Konklusjon

Vi har revidert årsregnskapet til Øst-Finnmark Avfallsselskap AS, som består av:

- selskapsregnskapet, som består av balanse per 31. desember 2021, resultatregnskap og kontantstrømpoppstilling for regnskapsåret avsluttet per denne datoen og noter til årsregnskapet, herunder et sammendrag av viktige regnskapsprinsipper, og
- konsernregnskapet, som består av balanse per 31. desember 2021, resultatregnskap og kontantstrømpoppstilling for regnskapsåret avsluttet per denne datoen og noter til årsregnskapet, herunder et sammendrag av viktige regnskapsprinsipper.

Etter vår mening

- oppfyller årsregnskapet gjeldende lovkrav,
- gir selskapsregnskapet et rettviseende bilde av selskapets finansielle stilling per 31. desember 2021 og av dets resultater og kontantstrømmer for regnskapsåret avsluttet per denne datoen i samsvar med regnskapslovens regler og god regnskapsskikk i Norge, og
- gir konsernregnskapet et rettviseende bilde av konsernets finansielle stilling per 31. desember 2021 og av dets resultater og kontantstrømmer for regnskapsåret avsluttet per denne datoen i samsvar med regnskapslovens regler og god regnskapsskikk i Norge.

Grunnlag for konklusjonen

Vi har gjennomført revisjonen i samsvar med de internasjonale revisjonsstandardene International Standards on Auditing (ISA-ene). Våre oppgaver og plikter i henhold til disse standardene er beskrevet nedenfor under *Revisors oppgaver og plikter ved revisjonen av årsregnskapet*. Vi er uavhengige av selskapet og konsernet slik det kreves i lov, forskrift og International Code of Ethics for Professional Accountants (inkludert internasjonale uavhengighetsstandarder) utstedt av the International Ethics Standards Board for Accountants (IESBA-reglene), og vi har overholdt våre øvrige etiske forpliktelser i samsvar med disse kravene. Innhentet revisjonsbevis er etter vår vurdering tilstrekkelig og hensiktsmessig som grunnlag for vår konklusjon.

Øvrig informasjon

Styret og daglig leder (ledelsen) er ansvarlige for informasjonen i årsberetningen. Øvrig informasjon omfatter informasjon i årsrapporten bortsett fra årsregnskapet og den tilhørende revisjonsberetningen. Vår konklusjon om årsregnskapet ovenfor dekker ikke informasjonen i årsberetningen.

I forbindelse med revisjonen av årsregnskapet er det vår oppgave å lese årsberetningen. Formålet er å vurdere hvorvidt det foreligger vesentlig inkonsistens mellom årsberetningen og årsregnskapet og den kunnskap vi har opparbeidet oss under revisjonen av årsregnskapet, eller hvorvidt informasjon i årsberetningen ellers fremstår som vesentlig feil. Vi har plikt til å rapportere dersom årsberetningen fremstår som vesentlig feil. Vi har ingenting å rapportere i så henseende.

Basert på kunnskapen vi har opparbeidet oss i revisjonen, mener vi at årsberetningen

- er konsistent med årsregnskapet og

PricewaterhouseCoopers AS, Muségata 1, Postboks 6128, NO-9291 Tromsø
T: 02316, org. no.: 987 009 713 MVA, www.pwc.no

Statsautoriserte revisorer, medlemmer av Den norske Revisorforening og autorisert regnskapsførerselskap



- inneholder de opplysninger som skal gis i henhold til gjeldende lovkrav.

Ledelsens ansvar for årsregnskapet

Ledelsen er ansvarlig for å utarbeide årsregnskapet og for at det gir et rettviseende bilde i samsvar med regnskapslovens regler og god regnskapsskikk i Norge. Ledelsen er også ansvarlig for slik intern kontroll som den finner nødvendig for å kunne utarbeide et årsregnskap som ikke inneholder vesentlig feilinformasjon, verken som følge av misligheter eller utilsiktede feil.

Ved utarbeidelsen av årsregnskapet er ledelsen ansvarlig for å ta standpunkt til selskapets og konsernets evne til fortsatt drift, og opplyse om forhold av betydning for fortsatt drift. Forutsetningen om fortsatt drift skal legges til grunn for årsregnskapet så lenge det ikke er sannsynlig at virksomheten vil bli avvirket.

Revisors oppgaver og plikter ved revisjonen av årsregnskapet

Vårt mål er å oppnå betryggende sikkerhet for at årsregnskapet som helhet ikke inneholder vesentlig feilinformasjon, verken som følge av misligheter eller utilsiktede feil, og å avgi en revisjonsberetning som inneholder vår konklusjon. Betyggende sikkerhet er en høy grad av sikkerhet, men ingen garanti for at en revisjon utført i samsvar med ISA-ene, alltid vil avdekke vesentlig feilinformasjon som eksisterer. Feilinformasjon kan oppstå som følge av misligheter eller utilsiktede feil. Feilinformasjon blir vurdert som vesentlig dersom den enkeltvis eller samlet med rimelighet kan forventes å påvirke økonomiske beslutninger som brukerne foretar basert på årsregnskapet.

For videre beskrivelse av revisors oppgaver og plikter vises det til:
<https://revisorforeningen.no/revisjonsberetninger>

Tromsø, 23. mai 2022
PricewaterhouseCoopers AS

Silja Eriksen
Statsautorisert revisor
(elektronisk signert)



 Securely signed with Brevio

Revisjonsberetning 2021 ØFAS

Signers:

Name	Method	Date
Eriksen, Silja	BANKID_MOBILE	2022-05-25 12:20

This document package contains:

- Closing page (this page)
- The original document(s)
- The electronic signatures. These are not visible in the document, but are electronically integrated.



This file is sealed with a digital signature.
The seal is a guarantee for the authenticity
of the document.