



ÅRSREGNSKAPET FOR REGNSKAPSÅRET 2021 - GENERELL INFORMASJON

Enheten

Organisasjonsnummer: 917 245 975
Organisasjonsform: Aksjeselskap
Foretaksnavn: TIBBER NORGE AS
Forretningsadresse: Hafstadvegen 23
6800 FØRDE

Regnskapsår

Årsregnskapets periode: 01.01.2021 - 31.12.2021

Konsern

Morselskap i konsern: Nei

Regnskapsregler

Regler for små foretak benyttet: Ja
Benyttet ved utarbeidelsen av årsregnskapet til selskapet: Regnskapslovens alminnelige regler

Årsregnskapet fastsatt av kompetent organ

Bekreftet av representant for selskapet: Jøran Laukeland
Dato for fastsettelse av årsregnskapet: 21.06.2022

Grunnlag for avgivelse

År 2021: Årsregnskapet er elektronisk innlevert
År 2020: Tall er hentet fra elektronisk innlevert årsregnskap fra 2021

Det er ikke krav til at årsregnskapet m.v. som sendes til Regnskapsregisteret er undertegnet. Kontrollen på at dette er utført ligger hos revisor/enhetens øverste organ. Sikkerheten ivaretas ved at innsender har rolle/rettighet for innsending av årsregnskapet via Altinn, og ved at det bekreftes at årsregnskapet er fastsatt av kompetent organ.

Brønnøysundregistrene, 07.07.2023



Resultatregnskap

Beløp i: NOK	Note	2021	2020
RESULTATREGNSKAP			
Inntekter			
Salgsinntekt	9, 11, 13	2 329 771 600	240 401 189
Annen driftsinntekt		339 795 265	
Sum inntekter		2 669 566 865	240 401 189
Kostnader			
Varekostnad	11	2 609 395 338	211 906 786
Lønnskostnad	10		
Avskrivning av driftsmidler og immaterielle eiendeler	1, 13	6 142 193	2 438 836
Annen driftskostnad	10, 11	41 229 537	24 387 835
Sum kostnader		2 656 767 068	238 733 457
Driftsresultat		12 799 797	1 667 732
Finansinntekter og finanskostnader			
Annen renteinntekt		700 761	226 809
Sum finansinntekter		700 761	226 809
Annen rentekostnad		10 133 377	584 826
Sum finanskostnader		10 133 377	584 826
Netto finans	12	-9 432 615	-358 017
Ordinært resultat før skattekostnad		3 367 182	1 309 715
Skattekostnad på ordinært resultat	8	740 780	288 054
Ordinært resultat etter skattekostnad		2 626 402	1 021 661
Årsresultat		2 626 402	1 021 661
Årsresultat etter minoritetsinteresser		2 626 402	1 021 661
Totalresultat		2 626 402	1 021 661
Overføringer og disponeringer			



Resultatregnskap

Beløp i: NOK	Note	2021	2020
Konsernbidrag	4, 6, 8	3 909 475	1 264 763
Overført fra annen egenkapital		-1 283 073	-243 102
Sum overføringer og disponeringer	6	2 626 402	1 021 661



Balanse

Beløp i: NOK	Note	2021	2020
BALANSE - EIENDELER			
Anleggsmidler			
Immaterielle eiendeler			
Utsatt skattefordel	8	549 467	187 574
Balanseførte kostnader vervepremier	1, 13	34 214 355	15 167 779
Sum immaterielle eiendeler		34 763 822	15 355 353
Finansielle anleggsmidler			
Lån til foretak i samme konsern	4		5 383 081
Obligasjoner	5		5 041 044
Sum finansielle anleggsmidler			10 424 125
Sum anleggsmidler		34 763 822	25 779 478
Omløpsmidler			
Varer			
Sum varer	2	37 451 849	14 621 615
Fordringer			
Kundefordringer	3	698 758 363	42 895 731
Andre kortsiktige fordringer	3	134 240 068	6 295 340
Konsernfordringer	4	22 462 104	1 694 914
Sum fordringer		855 460 534	50 885 984
Bankinnskudd, kontanter og lignende			
Bankinnskudd, kontanter o.l.	5	70 377 754	597 893
Sum bankinnskudd, kontanter og lignende		70 377 754	597 893
Sum omløpsmidler		963 290 137	66 105 493
SUM EIENDELER		998 053 959	91 884 970

BALANSE - EGENKAPITAL OG GJELD

Egenkapital



Balanse

Beløp i: NOK	Note	2021	2020
Innskutt egenkapital			
Aksjekapital	7	30 000	30 000
Sum innskutt egenkapital		30 000	30 000
Opptjent egenkapital			
Annen egenkapital	6	2 298 365	2 331 439
Sum opptjent egenkapital		2 298 365	2 331 439
Sum egenkapital		2 328 365	2 361 439
Sum langsiktig gjeld		0	0
Kortsiktig gjeld			
Gjeld til kredittinstitusjoner	5	551 620 405	1 882 496
Leverandørgjeld		329 882 296	30 976 124
Betalbar skatt	8		
Skyldig offentlige avgifter		458 872	
Kortsiktig konserngjeld	4	80 530 355	39 517 282
Annen kortsiktig gjeld	3, 13	33 233 666	17 147 629
Sum kortsiktig gjeld		995 725 594	89 523 532
Sum gjeld		995 725 594	89 523 532
SUM EGENKAPITAL OG GJELD		998 053 959	91 884 970



Brønnøysundregistrene

ÅRSREGNSKAP FOR REGNSKAPSÅRET 2021 - GENERELL INFORMASJON

Journalnummer: 2022 798556

Enheten

Organisasjonsnummer: 917 245 975
Organisasjonsform: Aksjeselskap
Foretaksnavn: TIBBER NORGE AS
Forretningsadresse: Hafstadvegen 23
6800 FØRDE

Regnskapsår

Årsregnskapets periode: 01.01.2021 - 31.12.2021

Konsern

Morselskap i konsern: Nei

Regnskapsregler

Regler for små foretak benyttet: Ja
Benyttet ved utarbeidelsen av
årsregnskapet til selskapet: Regnskapslovens alminnelige regler

Årsregnskapet fastsatt av kompetent organ

Bekreftet av representant for selskapet: Jøran Laukeland
Dato for fastsettelse av årsregnskapet: 21.06.2022

Revisjon

Årsregnskapet er utarbeidet av ekstern
autorisert regnskapsfører: Ja
Ekstern autorisert regnskapsfører har i
løpet av regnskapsåret bistått ved den
løpende regnskapsføringen eller utført
andre tjenester for selskapet enn å
utarbeide årsregnskapet: Ja

Grunnlag for avgivelse

År 2021: Årsregnskap er elektronisk innlevert.
År 2020: Tall er hentet fra elektronisk innlevert årsregnskap fra 2021.

Det er ikke krav til at årsregnskapet m.v. som sendes til Regnskapsregisteret er undertegnet. Kontrollen på at dette er utført ligger hos revisor/enhetens øverste organ. Sikkerheten ivaretas ved at innsender har rolle/rettighet for innsending av årsregnskapet via Altinn, og ved at det bekreftes at årsregnskapet er fastsatt av kompetent organ.

Brønnøysundregistrene, 06.08.2022



Organisasjonsnr: 917 245 975
TIBBER NORGE AS

RESULTATREGNSKAP

Beløp i: NOK	Note	2021	2020
RESULTATREGNSKAP			
Inntekter			
Salgsinntekt	9, 11, 13	2 329 771 600	240 401 189
Annen driftsinntekt		339 795 265	
Sum inntekter		2 669 566 865	240 401 189
Kostnader			
Varekostnad	11	2 609 395 338	211 906 786
Lønnskostnad	10		
Avskrivning av driftsmidler og immaterielle eiendeler	1, 13	6 142 193	2 438 836
Annen driftskostnad	10, 11	41 229 537	24 387 835
Sum kostnader		2 656 767 068	238 733 457
Driftsresultat		12 799 797	1 667 732
Finansinntekter og finanskostnader			
Annen renteinntekt		700 761	226 809
Sum finansinntekter		700 761	226 809
Annen rentekostnad		10 133 377	584 826
Sum finanskostnader		10 133 377	584 826
Netto finans	12	-9 432 615	-358 017
Ordinært resultat før skattekostnad			
Skattekostnad på ordinært resultat	8	740 780	288 054
Ordinært resultat etter skattekostnad		2 626 402	1 021 661
Årsresultat		2 626 402	1 021 661
Årsresultat etter minoritetsinteresser		2 626 402	1 021 661
Totalresultat		2 626 402	1 021 661
Overføringer og disponeringer			
Konsernbidrag	4, 6, 8	3 909 475	1 264 763
Overført fra annen egenkapital		-1 283 073	-243 102
Sum overføringer og disponeringer	6	2 626 402	1 021 661



Organisasjonsnr: 917 245 975
TIBBER NORGE AS

BALANSE

Beløp i: NOK	Note	2021	2020
BALANSE - EIENDELER			
Anleggsmidler			
Immaterielle eiendeler			
Utsatt skattefordel	8	549 467	187 574
Balanseførte kostnader vervepremier	1, 13	34 214 355	15 167 779
Sum immaterielle eiendeler		34 763 822	15 355 353
Finansielle anleggsmidler			
Lån til foretak i samme konsern	4		5 383 081
Obligasjoner	5		5 041 044
Sum finansielle anleggsmidler			10 424 125
Sum anleggsmidler		34 763 822	25 779 478
Omløpsmidler			
Varer			
Sum varer	2	37 451 849	14 621 615
Fordringer			
Kundefordringer	3	698 758 363	42 895 731
Andre kortsiktige fordringer	3	134 240 068	6 295 340
Konsernfordringer	4	22 462 104	1 694 914
Sum fordringer		855 460 534	50 885 984
Bankinnskudd, kontanter og lignende			
Bankinnskudd, kontanter o. l.	5	70 377 754	597 893
Sum bankinnskudd, kontanter og lignende		70 377 754	597 893
Sum omløpsmidler		963 290 137	66 105 493
SUM EIENDELER		998 053 959	91 884 970
BALANSE - EGENKAPITAL OG GJELD			
Egenkapital			
Innskutt egenkapital			
Aksjekapital	7	30 000	30 000
Sum innskutt egenkapital		30 000	30 000
Opptjent egenkapital			



Annen egenkapital	6	2 298 365	2 331 439
Sum opptjent egenkapital		2 298 365	2 331 439
Sum egenkapital		2 328 365	2 361 439
Sum langsiktig gjeld		0	0
Kortsiktig gjeld			
Gjeld til			
kredittinstitusjoner	5	551 620 405	1 882 496
Leverandørgjeld		329 882 296	30 976 124
Betalbar skatt	8		
Skyldig offentlige avgifter		458 872	
Kortsiktig konserngjeld	4	80 530 355	39 517 282
Annen kortsiktig gjeld	3, 13	33 233 666	17 147 629
Sum kortsiktig gjeld		995 725 594	89 523 532
Sum gjeld		995 725 594	89 523 532
SUM EGENKAPITAL OG GJELD		998 053 959	91 884 970



Organisasjonsnr: 917 245 975
TIBBER NORGE AS

NOTEOPPLYSNINGER - SELSKAP - alle poster oppgitt i hele tall

Note

Antall aksjer og aksjeeiere

Note

Antall årsverk i regnskapsåret

Virksomheten har hatt følgende antall årsverk:
0.00

Omløpsmidler Startdato Sluttdato Endring

Skattemessig fremf.undersk. Startdato Sluttdato Endring

Kortsiktig gjeld Startdato Sluttdato Endring



Årsregnskap 2021

Tibber Norge AS

Org.nr.:917 245 975



DocuSign Envelope ID: 9080A1F2-5BE0-45B5-8800-23689C696203

ÅRSBERETNING TIBBER NORGE AS 2021

Virksomheten og hvor den drives

Tibber Norge AS ble stiftet i 2016, og er lokalisert med hovedkontor i Førde i Sunnfjord kommune. Selskapet står for omsetning av strøm til privatmarkedet samt salg av energieffektiviserende produkter til det norske markedet

Fremtidig utvikling

Tibber Norge ser for seg en fortsatt vekst i kunder i det norske markedet. Salg av produkter har hatt en god vekst, og siden kundene våre bruker og anbefaler produktene våre vil veksten trolig fortsette i 2022

Redegjørelse årsregnskapet

Selskapets totale driftsinntekter i 2021 endte på MNOK 2 669,6 sammenlignet med MNOK 240,4 i 2020. Driftskostnadene utgjorde MNOK 2256,8 mot MNOK 239 i 2020. Driftsresultatet økte fra MNOK 1,7 i 2020 til MNOK 12,8 i 2021.

Tibber Norge hadde ved balansedagen en samlet kortsiktig gjeld på MNOK 995,7 mot tilsvarende MNOK 89,5 i 2020. Selskapets omløpsmidler utgjorde MNOK 963,3 mot MNOK 66,1 året før.

Kontantstrømmen fra operasjonelle aktiviteter var MNOK -482,1 mot et driftsresultat på MNOK 12,8. Forskjellen kommer i all hovedsak av at inntekter fra kunder påløpt i desember 2021 er innbetalt i januar 2022. Kraftkjøpet er betalt i 2021. Selskapets likviditetsbeholdning var ved årsslutt MNOK 70,4 hvor MNOK 0 utgjør bundne bankinnskudd. Behovet for likviditet gjennom året er dekket av finansiering fra kredittinstitusjon.

Selskapets bokførte egenkapital utgjorde ved balansedagen MNOK 2,3 mot MNOK 2,4 i 2020. Dette tilsvarer en egenkapitalandel på 0,2 % mot tilsvarende 2,6 % i 2020.

Krigen i Ukraina og Covid - situasjonen har ikke hatt innvirkning på driften av selskapet. Vi ser at prisen på kraft ligger høyere pga situasjonen i Ukraina, men konsernet Tibber er sikret finansiering fremover som vil gjøre oss i stand til å håndtere dette

Selv om fremtiden ser lys ut for Tibber vil det alltid være usikkerhetsfaktorer og risikoer tilstede. Vi er som mange andre selskap utsatt for en risiko i leverandørkjeden. Dette kan i verste fall føre til tapt omsetning og dermed inntjening. Vi er også avhengig av å ha tilgang på finansiering fra banker og andre, og eventuelle usikkerheter i kapitalmarkedene kan være en risiko.



DocuSign Envelope ID: 9080A1F2-5BE0-45B5-8800-23689C696203

Finansiell risiko

Selskapets likviditetsrisiko er først og fremst knyttet til store bevegelser i kraftpris. Dette krever finansiell soliditet i perioder med høy kraftpris og høyt forbruk. Risikoen er knyttet til kortsiktige behov for likviditet.

Selskapet følger utviklingen innenfor kredittrisiko tett. Ved avleggelse av årsregnskapet har selskapet tilfredsstillende likviditet. Tibber har en god dialog med bank for å sikre videre finansiering, og det er etablert en årlig prosess for å fornye rammer som tilpasses antall kunder og forventninger til kraftpriser.

Selskapets finansielle risiko knyttet til valuta er tilstede, men det vurderes av et slikt format at det ikke kreves sikring for dette.

Selskapets kredittrisiko er knyttet til at våre kunder ikke oppfyller sine forpliktelser, og dermed pådrar oss et finansielt tap. Vi styrer vår kredittrisiko ved kontinuerlig oppfølging av løpende fakturering og gode rutiner for inndrivning av fordringer.

Selskapets resultater vil være knyttet til hvor godt vi treffer markedet og kundevekst. Til nå har Tibber truffet markedet bra, og vi ser at produktene vi tilbyr er noe som er etterspurt blant kundene våre. Det vil alltid være en risiko for at konkurrenter kommer opp med gode produkt og dermed tar mer markedsandel.

Ansvarsforsikring

Det er tegnet forsikring for styrets medlemmer og daglig leder for deres mulige erstatningsansvar overfor foretaket og tredjepersoner. Forsikringen dekker det rettslige erstatningsansvar styret eller styremedlemmet kan pådra seg under utøvelsen av styreverv, samt ansvaret som daglig leder kan pådra seg i rollen som daglig leder. Forsikringssummen er på 50 MNOK

Fortsatt drift

Forutsetningen om fortsatt drift er til stede og årsregnskapet for 2021 er satt opp under denne forutsetningen.

Forskning og utvikling

Selskapet har ikke kostnader knyttet til forskning og utvikling.

Arbeidsmiljø og personale

Selskapet har ingen ansatte, men kjøper tjenester fra selskaper i konsernet.

Diskriminering/likestilling

Det er ingen ansatte i Tibber Norge



DocuSign Envelope ID: 9080A1F2-5BE0-45B5-8800-23689C696203

Miljørapportering

Selskapets miljøpåvirkning kommer i hovedsak fra kjøp og salg av fornybar energi, transport til og fra nettbutikk, produksjon av egen hardware, kjøp av skytjenester og generell drift av kontorvirksomhet. Det jobbes systematisk for å kartlegge og redusere miljøpåvirkning fra virksomheten, og det rapporteres årlig fra 2021 til UN Global Compact der morselskapet er medlem.

Selskapet forurensrer ikke det ytre miljø

Årsresultat og disponeringer

Styret foreslår følgende disponeringer av årets resultat:

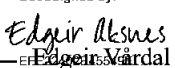
Avsatt konsernbidrag 3,9MNOK
Overført fra annen EK 1,3 MNOK


Totalt disponert


MNOK2,6

Selskapets frie egenkapital var 2,3 MNOK pr. 31.12.2021 mot 2,3MNOK pr. 31.12.2020.

Førde, 6. mai 2022

DocuSigned by:

Edger Vårdal Aksnes
Styreleder/daglig leder

DocuSigned by:

Ulf Daniel Linden
styremedlem

DocuSigned by:

Jan Ingebjørn Jönsson
styremedlem



DocuSign Envelope ID: 3D3DC811-B025-4C1F-B402-91DEEFDEC0E9

Resultatregnskap

Tibber Norge AS

Driftsinntekter og driftskostnader	Note	2021	2020
Salgsinntekt	9, 11, 13	2 329 771 600	240 401 189
Annen driftsinntekt		339 795 265	0
Sum driftsinntekter		2 669 566 865	240 401 189
Varekostnad	11	2 609 395 338	211 906 786
Avskrivning av driftsmidler og immaterielle eiendeler	1, 13	6 142 193	2 438 836
Annen driftskostnad	10, 11	41 229 537	24 387 835
Sum driftskostnader		2 656 767 068	238 733 457
Driftsresultat		12 799 797	1 667 732
Finansinntekter og finanskostnader			
Finansinntekter		700 761	226 809
Finanskostnader		10 133 377	584 826
Resultat av finansposter	12	-9 432 615	-358 017
Ordinært resultat før skattekostnad		3 367 182	1 309 715
Skattekostnad på ordinært resultat	8	740 780	288 054
Ordinært resultat		2 626 402	1 021 661
Årsresultat		2 626 402	1 021 661
Overføringer			
Avsatt konsernbidrag	4, 6, 8	3 909 475	1 264 763
Overført fra annen egenkapital		1 283 073	243 102
Sum overføringer	6	2 626 402	1 021 661



DocuSign Envelope ID: 3D3DC811-B025-4C1F-B402-91DEEFDEC0E9

Balanse Tibber Norge AS

Eiendeler	Note	2021	2020
Anleggsmidler			
Immaterielle eiendeler			
Utsatt skattefordel	8	549 467	187 574
Balanseførte kostnader vervepremier	1, 13	34 214 355	15 167 779
Sum immaterielle eiendeler		34 763 822	15 355 353
Finansielle anleggsmidler			
Lån til foretak i samme konsern	4	0	5 383 081
Garantier	5	0	5 041 044
Sum finansielle anleggsmidler		0	10 424 125
Sum anleggsmidler		34 763 822	25 779 478
Omløpsmidler			
Lager av varer og annen beholdning	2	37 451 849	14 621 615
Fordringer			
Kundefordringer	3	698 758 363	42 895 731
Andre kortsiktige fordringer	3	134 240 068	6 295 340
Konsernfordringer	4	22 462 104	1 694 914
Sum fordringer		855 460 534	50 885 984
Bankinnskudd, kontanter o.l.	5	70 377 754	597 893
Sum omløpsmidler		963 290 137	66 105 493
Sum eiendeler		998 053 959	91 884 970

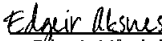



DocuSign Envelope ID: 3D3DC811-B025-4C1F-B402-91DEEFDEC0E9


Balanse Tibber Norge AS

Egenkapital og gjeld	Note	2021	2020
Egenkapital			
Innskutt egenkapital			
Aksjekapital	7	30 000	30 000
Sum innskutt egenkapital		30 000	30 000
Opptjent egenkapital			
Annen egenkapital	6	2 298 365	2 331 439
Sum opptjent egenkapital		2 298 365	2 331 439
Sum egenkapital		2 328 365	2 361 439
Gjeld			
Kortsiktig gjeld			
Gjeld til kredittinstitusjoner	5	551 620 405	1 882 496
Leverandørgjeld		329 882 296	30 976 124
Skyldig offentlige avgifter		458 872	0
Konserngjeld	4	80 530 355	39 517 282
Annen kortsiktig gjeld	3, 13	33 233 666	17 147 629
Sum kortsiktig gjeld		995 725 594	89 523 532
Sum gjeld		995 725 594	89 523 532
Sum egenkapital og gjeld		998 053 959	91 884 970

Førde, 06.05.2022
Styret i Tibber Norge AS

DocuSigned by:

Edger Vårdal Aksnes
styreleder/daglig leder

DocuSigned by:

Ulf Daniel Linden
styremedlem

DocuSigned by:

Jan Jakob Jönsson
styremedlem



Tibber Norge AS

Kontantstrømpoppstilling

	Note	2021	2020
Kontantstrømmer fra operasjonelle aktiviteter			
Resultat før skattekostnad		3 367 182	1 309 715
Avskrivninger	1	6 142 193	2 438 836
Endring i varelager	2	-22 830 234	-8 269 477
Endring i kundefordringer	3	-655 862 632	-9 749 404
Endring i vareleverandørgjeld		298 906 172	17 567 585
Endring i andre tidsavgrensingsposter		-111 862 151	-17 240 001
Netto kontantstrøm fra operasjonelle aktiviteter		-482 139 470	-13 942 746
Kontantstrøm fra investeringsaktiviteter			
Utbetaling ved kjøp av immaterielle eiendeler	1	-25 188 769	-13 506 085
Utbetalinger på lånefordring konsern (korts./langs.)	4	-16 262 618	-6 199 486
Utbetalinger på andre lånefordringer (korts./langs.)	4	5 041 044	-5 041 044
Netto kontantstrøm fra investeringsaktiviteter		-36 410 343	-24 746 615
Kontantstrømmer fra finansieringsaktiviteter			
Netto innbetaling kassekreditt	5	549 737 909	1 882 496
Innbetalinger gjeld konsernselskaper	4	38 591 764	30 460 392
Netto kontantstrømmer fra finansieringsaktiviteter		588 329 673	32 342 888
Netto kontantstrøm for perioden		69 779 860	-6 346 473
Effekt av valutakursendringer på kontanter og kontantekvivalenter		0	0
Kontanter og kontantekvivalenter ved periodens begynnelse		597 893	6 944 365
Kontanter og kontantekvivalenter ved periodens slutt	5	70 377 754	597 893
Bankinnskudd m.v.	5	70 377 754	597 893
Ubenyttet driftskreditt utgjør i tillegg	5	164 934 636	118 117 504



Tibber Norge AS

Noter til årsregnskapet for 2021

Regnskapsprinsipper

Årsregnskapet er satt opp i samsvar med regnskapsloven og god regnskapsskikk.

Bruk av estimater

Utarbeidelse av regnskap i samsvar med regnskapsloven krever bruk av estimater. Videre krever anvendelse av selskapets regnskapsprinsipper at ledelsen må utøve skjønn. Områder som i stor grad inneholder slike skjønnsmessige vurderinger, høy grad av kompleksitet, eller områder hvor forutsetninger og estimater er vesentlige for årsregnskapet, er beskrevet i notene.

Salgsinntekter

Inntekter ved salg av varer og tjenester vurderes til virkelig verdi av vederlaget, netto etter fradrag for merverdiavgift, returer, rabatter og andre avslag. Salg av varer resultatføres når selskapet har levert sine produkter til kunden og det ikke er uoppfylte forpliktelser som kan påvirke kundens aksept av leveringen. Levering er ikke foretatt før produktene er sendt til avtalt sted og risiko for tap og ukurans er overført til kunden. Erfaringstall anvendes for å estimere og regnskapsføre avsetninger for kvantumsrabatter og retur på salgstidspunktet. Avsetning til forventede garantiarbeider føres som kostnad og avsetning for forpliktelser.

Salg av kraft inntektsføres i takt med den fysiske leveransen av strøm til kunden.

Klassifisering av balanseposter

Eiendeler bestemt til varig eie eller bruk klassifiseres som anleggsmidler. Eiendeler som er tilknyttet varekretsløpet klassifiseres som omløpsmidler. Fordringer for øvrig klassifiseres som omløpsmidler hvis de skal tilbakebetales innen ett år. For gjeld legges analoge kriterier til grunn. Første års avdrag på langsiktige fordringer og langsiktig gjeld klassifiseres likevel ikke som omløpsmiddel og kortsiktig gjeld.

Immaterielle eiendeler

Kostnader i forbindelse med anskaffelse av kunder og kundeporteføljer balanseføres i den grad det kan identifiseres en fremtidig økonomisk fordel knyttet til disse kundene og at kostnadene kan måles pålitelig. I motsatt fall kostnadsføres slike utgifter løpende. Aktiverte kostnader i forbindelse med anskaffelse av nye kunder avskrives lineært over forventet økonomisk levetid.

Varelager

Varer vurderes til det laveste av anskaffelseskost (etter FIFO-prinsippet) og virkelig verdi. Virkelig verdi er estimert salgspris fratrukket utgifter til ferdigstilling og salg. Bare variable utgifter anses nødvendige for å selge ferdige varer.

Fordringer

Kundefordringer føres i balansen etter fradrag for avsetning til forventede tap. Selskapets kundefordringer består av mange små fordringer som det er uhensiktsmessig å vurdere enkeltvis. Selskapet benytter seg av et inkassoselskap for innføring av kundefordringer og avsetning for tap bygger på hvor i innkrevingsprosessen kundefordringen er hos inkassoselskapet. Inkassoselskapet skreddersyr innkrevingsprosessen for den enkelte fordring ut fra en vurdering av kundenes betalingsevne og andre relevante forhold knyttet til kundens økonomiske situasjon.



Tibber Norge AS

Noter til årsregnskapet for 2021

Andre fordringer, både omløpsfordringer og anleggsfordringer, føres opp til det laveste av pålydende og virkelig verdi. Virkelig verdi er nåverdien av forventede framtidige innbetalinger. Det foretas likevel ikke neddiskontering når effekten av neddiskontering er uvesentlig for regnskapet. Avsetning til tap vurderes på samme måte som for kundefordringer.

Gjeld

Gjeld, med unntak for enkelte avsetninger for forpliktelser, balanseføres til nominelt gjeldsbeløp.

Garantiarbeider/reklamasjoner

Garantiarbeider/reklamasjoner knyttet til avsluttede salg vurderes til antatt kostnad for slikt arbeid. Estimatet beregnes med utgangspunkt i historiske tall for garantiarbeider, men korrigert for forventet avvik på grunn av for eksempel endring i kvalitetssikringsrutiner og endring i produktspekter. Avsetningen føres opp under "Annen kortsiktig gjeld", og endringen i avsetningen kostnadsføres.

Skatt

Skattekostnaden i resultatregnskapet omfatter både periodens betalbare skatt og endring i utsatt skatt. Utsatt skatt beregnes med aktuell skattesats på grunnlag av de midlertidige forskjeller som eksisterer mellom regnskapsmessige og skattemessige verdier, samt eventuelt ligningsmessig underskudd til fremføring ved utgangen av regnskapsåret. Skatteøkende og skattereduserende midlertidige forskjeller som reverserer eller kan reversere i samme periode er utlignet. Oppføring av utsatt skattefordel på netto skattereduserende forskjeller som ikke er utlignet og underskudd til fremføring, begrunnes med antatt fremtidig inntjening. Utsatt skatt og skattefordel som kan balanseføres oppføres netto i balansen.

Skattereduksjon ved avgitt konsernbidrag, og skatt på mottatt konsernbidrag som føres til reduksjon av kostpris eller direkte mot egenkapitalen, føres direkte mot skatt i balansen (mot betalbar skatt hvis konsernbidraget har virkning på betalbar skatt og mot utsatt skatt hvis konsernbidraget har virkning på utsatt skatt).

Utsatt skatt regnskapsføres til nominelt beløp.

Kontantstrømoppstilling

Kontantstrømoppstillingen utarbeides etter den indirekte metoden. Kontanter og kontantekvivalenter omfatter kontanter, bankinnskudd og andre kortsiktige, likvide plasseringer som umiddelbart og med uvesentlig kursrisiko kan konverteres til kjente kontantbeløp og med gjenværende løpetid mindre enn tre måneder fra anskaffelsesdato.



Tibber Norge AS

Noter til årsregnskapet for 2021

Note 1 Immaterielle eiendeler

Immaterielle eiendeler	Aktivert kostnad anskaffelse nye	
	kunder	Sum
Anskaffelseskost 01.01.	18 113 221	18 113 221
Tilgang	25 188 769	25 188 769
Avgang	-	-
Anskaffelseskost 31.12.	43 301 990	43 301 990
Akkumulerte avskrivninger 31.12.	9 087 635	9 087 635
Balanseført verdi 31.12.	34 214 355	34 214 355
Årets avskrivninger	6 142 193	6 142 193
Forventet økonomisk levetid	5 år	
Avskrivningsplan	Lineær	

Note 2 Varer

	2021	2020
Innkjøpte ferdigvarer	37 451 849	14 621 615
Sum	37 451 849	14 621 615
Varebeholdning vurdert til anskaffelseskost	37 451 849	14 621 615
Sum	37 451 849	14 621 615

Note 3 Fordringer og gjeld

Kundefordringer	2021	2020
Kundefordringer til pålydende	39 075 843	2 852 658
Påløpt, ikke fakturert inntekt	662 121 507	40 858 267
Avsetning til tap på kundefordringer	-2 438 986	-815 194
Kundefordringer i balansen	698 758 364	42 895 732



Tibber Norge AS

Noter til årsregnskapet for 2021

Andre kortsiktige fordringer	2021	2020
Forskuddsbetalte varer	50 568 169	278 287
Merverdiavgift til gode	83 671 898	6 017 053
Andre kortsiktige fordringer i balansen	134 240 067	6 295 340

Fordringer med forfall senere enn ett år	2021	2020
Andre langsiktige fordringer	-	-
Sum	-	-

Annen kortsiktig gjeld	2021	2020
Garantiavsetning varer	58 589	37 414
Avsetning vervepremie	33 175 076	17 110 214
Annen kortsiktig gjeld i balansen	33 233 666	17 147 629

Selskapet har ikke gjeld som forfaller om mer enn 5 år.

Note 4 Mellomværende med selskap i samme konsern m.v.

	Andre kortsiktige fordringer		Lån til foretak i samme konsern		Annen kortsiktig gjeld	
	2021	2020	2021	2020	2021	2020
Tibber AS	-	878 509	-	5 383 081	79 712 527	39 443 733
Tibber AB	22 462 104	816 405	-	-	817 828	73 549
Sum	22 462 104	1 694 914	-	5 383 081	80 530 355	39 517 282



Tibber Norge AS

Noter til årsregnskapet for 2021

Note 5 Trekkrettigheter, garantier

Trekkrettigheter	2021	2020
Ramme for kassekreditt	299 000 000	120 000 000
Ubenyttet kassekreditt	164 934 636	118 117 504
Garantier	2021	2020
Garantistillelse Axpo	-	5 000 000

Selskapet har en kassekreditt på kr 299 000 000 i Nordea Finans i forbindelse med kraftkjøp. Banken har stilt krav til selskapet og morselskap i forbindelse med kassekreditten.

Tibber Norge AS og Tibber AS har i 2021 og pr. dags dato overhold kravene som er stilt av banken.

Note 6 Egenkapital

Årets endring i egenkapital	Aksjekapital	egenkapital	Sum
Egenkapital 01.01.	30 000	2 331 439	2 361 439
Årets resultat	0	2 626 402	2 626 402
Mottatt konsernbidrag	0	1 250 000	1 250 000
Avsatt konsernbidrag	0	-3 909 475	-3 909 475
Egenkapital 31.12.	30 000	2 298 365	2 328 365

Note 7 Aksjekapital og aksjonærinformasjon

Aksjekapitalen på kr. 30.000 består av 300 aksjer à kr. 100.

Selskapet er 100% eid av Tibber AS (org.nr. 916 276 338).

Morselskapet Tibber AS har forretningskontor i Hafstadvegen 23, 6800 Førde, hvor en kan få utlevert konsernregnskap der selskapet inngår.



Tibber Norge AS

Noter til årsregnskapet for 2021

Note 8 Skatt

Beregning av utsatt skatt/utsatt skattefordel	2021	2020
Midlertidige forskjeller		
Kundefordringer	-2 438 986	-815 194
Garantier	-58 589	-37 414
Netto midlertidige forskjeller	-2 497 575	-852 608
Underskudd til fremføring	0	0
Grunnlag for utsatt skatt	-2 497 575	-852 608
Utsatt skatt	-549 467	-187 574
Herav ikke balanseført utsatt skattefordel	0	0
Utsatt skatt i balansen	-549 467	-187 575

Grunnlag for skattekostnad, endring i utsatt skatt og betalbar skatt	2021	2020
Resultat før skattekostnad	3 367 182	1 309 715
Permanente forskjeller	0	-379
Grunnlag for årets skattekostnad	3 367 182	1 309 336
Endring i midlertidige resultatforskjeller	1 644 967	312 156
Grunnlag for betalbar skatt i resultatregnskapet	5 012 149	1 621 492
+/- Mottatt/avgitt konsernbidrag	-5 012 149	-1 621 492
Skattepliktig inntekt (grunnlag for betalbar skatt i balansen)	0	0

Fordeling av skattekostnaden	2021	2020
Betalbar skatt på årets resultat	1 102 673	356 728
For mye, for lite avsatt i fjor	0	0
Sum betalbar skatt	1 102 673	356 728
Endring i utsatt skatt/skattefordel	-361 892	-68 673
Endring i utsatt skatt/skattefordel som følge av endret skattesats	0	0
Skattekostnad	740 780	288 055

Avstemming av årets skattekostnad	2021	2020
Beregnet skattekostnad	740 780	288 137
Skattekostnad i resultatregnskapet	740 780	288 055
Differanse	-	-82

Differansen består av følgende:

Skatt av permanente forskjeller	0	-83
Endring i utsatt skatt/skattefordel som følge av endret skattesats	0	0
Andre forskjeller	0	1
Sum forklart differanse	0	-82

Betalbar skatt i balansen	2021	2020
Betalbar skatt i skattekostnaden	1 102 673	356 728
Skattevirkning av konsernbidrag	-1 102 673	-356 728
Betalbar skatt i balansen	0	0



Tibber Norge AS

Noter til årsregnskapet for 2021

Note 9 Driftsinntekter

Fordeling på virksomhetsområder	2021	2020
Kraftsalg	2 546 598 141	163 013 977
Varesalg	121 252 563	76 910 480
Andre inntekter	1 716 161	476 731
Sum	2 669 566 864	240 401 187

Geografisk fordeling	2021	2020
Norge	2 318 621 018	238 258 450
Sverige	350 945 846	2 142 737
Andre land	0	0
Sum	2 669 566 864	240 401 187

Note 10 Lønnskostnader, antall ansatte, godtgjørelser, lån til ansatte mm.

Selskapet har sysselsatt 0 årsverk i regnskapsåret og det er således ikke bokført lønn i selskapet. Det er heller ikke utbetalt honorar til styret.

Ledelse av selskapet skjer via morselskapet Tibber AS. Kostnader knyttet til dette se note 11.

Det er ikke gitt lån/sikkerhetsstillelse til daglig leder, styrets leder eller andre nærstående parter.

Kostnadsført godtgjørelse til revisor	2021	2020
Lovpålagt revisjon	249 303	192 704
Andre attestasjonstjenester	73 590	0
Skatterådgivning (inkl. teknisk bistand med ligningspapirer)	22 200	12 000
Andre tjenester utenfor revisjon (inkl. teknisk bistand med årsregnskap)	24 500	14 000
Regnskapsprinsipp vervepremier	0	39 000
Sum godtgjørelse til revisor	369 593	257 704



Tibber Norge AS

Noter til årsregnskapet for 2021

Note 11 Transaksjoner med nærstående parter

Ytelser til ledende ansatte er omtalt i note 10, og mellomværende med konsernselskaper er omtalt i note 4.

Selskapets transaksjoner med nærstående parter:	2021	2020
a) Salg av varer og tjenester		
<i>Salg av kraft</i>		
- Tibber AB	350 470 715	1 950 767
Salg av varer:		
- Tibber AB	475 131	191 970
<i>Salg av produkter</i>		
b) Kjøp av varer og tjenester		
Kjøp av tjenester:		
- Tibber AS	19 677 331	5 519 207
<i>Interne tjenester levert av morselskapet knyttet til business support, kundeservice, markedsføring og salg</i>		
- Tibber AS	6 783 972	15 327 852
<i>Margin på OPEX ihht internprisingspolicy</i>		

Note 12 Spesifikasjon av finansinntekter og finanskostnader

Finansinntekter	2021	2020
Renteinntekt	173 120	76 430
Annen finansinntekt	527 642	150 379
Sum finansinntekter	700 762	226 809
Finanskostnader	2021	2020
Annen rentekostnad	1 510	-
Rentekostnad til andre foretak i samme konsern	958 000	0
Annen finanskostnad	9 173 866	369 839
Sum finanskostnader	10 133 376	369 839



Tibber Norge AS

Noter til årsregnskapet for 2021

Note 13 Vervepremier

Kunder i Tibber Norge AS oppnår rabatter ved å verve nye kunder. Rabatt blir gitt både til den som verver og til den som blir vervet. Rabatten kan benyttes på fremtidig kjøp av produkter (ikke rabatt på strøm).

Vervepremier gitt til eksisterende kunder ansees som en kostnad knyttet til å erverve nye kunder og balanseføres som en immateriell eiendel, se note 1. Eiendelen avskrives lineært over 5 år. Det avsettes for fremtidig forpliktelse til vervepremier, se note 3.

Note 14 Hendelser etter balansedato

Vi ser at prisen på kraft ligger høyere blant annet på grunn av situasjonen i Ukraina. Dette har ikke hatt innvirkning på driften av selskapet. Ved høye kraftpriser blir likviditetsbehovet i konsernet økt. Tibber har ved avleggelse av årsregnskapet tilfredsstillende likviditet. Det er for Tibber konsernet etablert en årlig prosess for å fornye rammer som tilpasses antall kunder og forventninger til kraftpriser. Tibber konsernet har en god dialog med bank for å sikre videre finansiering.



Til generalforsamlingen i Tibber Norge AS

Uavhengig revisors beretning

Konklusjon

Vi har revidert Tibber Norge AS' årsregnskap som består av balanse per 31. desember 2021, resultatregnskap og kontantstrømoppstilling for regnskapsåret avsluttet per denne datoen og noter til årsregnskapet, herunder et sammendrag av viktige regnskapsprinsipper.

Etter vår mening

- oppfyller årsregnskapet gjeldende lovkrav, og
- gir årsregnskapet et rettviseende bilde av selskapets finansielle stilling per 31. desember 2021, og av dets resultater og kontantstrømmer for regnskapsåret avsluttet per denne datoen i samsvar med regnskapslovens regler og god regnskapsskikk i Norge.

Grunnlag for konklusjonen

Vi har gjennomført revisjonen i samsvar med de internasjonale revisjonsstandardene International Standards on Auditing (ISA-ene). Våre oppgaver og plikter i henhold til disse standardene er beskrevet nedenfor under *Revisors oppgaver og plikter ved revisjonen av årsregnskapet*. Vi er uavhengige av selskapet slik det kreves i lov, forskrift og International Code of Ethics for Professional Accountants (inkludert internasjonale uavhengighetsstandarder) utstedt av the International Ethics Standards Board for Accountants (IESBA-reglene), og vi har overholdt våre øvrige etiske forpliktelser i samsvar med disse kravene. Innhentet revisjonsbevis er etter vår vurdering tilstrekkelig og hensiktsmessig som grunnlag for vår konklusjon.

Øvrig informasjon

Styret og daglig leder (ledelsen) er ansvarlige for informasjonen i årsberetningen. Øvrig informasjon omfatter informasjon i årsrapporten bortsett fra årsregnskapet og den tilhørende revisjonsberetningen. Vår konklusjon om årsregnskapet ovenfor dekker ikke informasjonen i årsberetningen.

I forbindelse med revisjonen av årsregnskapet er det vår oppgave å lese årsberetningen. Formålet er å vurdere hvorvidt det foreligger vesentlig inkonsistens mellom årsberetningen og årsregnskapet og den kunnskap vi har opparbeidet oss under revisjonen av årsregnskapet, eller hvorvidt informasjon i årsberetningen ellers fremstår som vesentlig feil. Vi har plikt til å rapportere dersom årsberetningen fremstår som vesentlig feil. Vi har ingenting å rapportere i så henseende.

Basert på kunnskapen vi har opparbeidet oss i revisjonen, mener vi at årsberetningen

- er konsistent med årsregnskapet og
- inneholder de opplysninger som skal gis i henhold til gjeldende lovkrav.

PricewaterhouseCoopers AS, Naustdalsvegen 1B, NO-6800 Førde
T: 02316, org. no.: 987 009 713 MVA, www.pwc.no
Statsautoriserte revisorer, medlemmer av Den norske Revisorforening og autorisert regnskapsførerselskap



Uavhengig revisors beretning - Tibber Norge AS



Ledelsens ansvar for årsregnskapet

Ledelsen er ansvarlig for å utarbeide årsregnskapet og for at det gir et rettviseende bilde i samsvar med regnskapslovens regler og god regnskapsskikk i Norge. Ledelsen er også ansvarlig for slik internkontroll som den finner nødvendig for å kunne utarbeide et årsregnskap som ikke inneholder vesentlig feilinformasjon, verken som følge av misligheter eller utilsiktede feil.

Ved utarbeidelsen av årsregnskapet må ledelsen ta standpunkt til selskapets evne til fortsatt drift og opplyse om forhold av betydning for fortsatt drift. Forutsetningen om fortsatt drift skal legges til grunn for årsregnskapet så lenge det ikke er sannsynlig at virksomheten vil bli avvirket.

Revisors oppgaver og plikter ved revisjonen av årsregnskapet

Vårt mål er å oppnå betryggende sikkerhet for at årsregnskapet som helhet ikke inneholder vesentlig feilinformasjon, verken som følge av misligheter eller utilsiktede feil, og å avgi en revisjonsberetning som inneholder vår konklusjon. Betryggende sikkerhet er en høy grad av sikkerhet, men ingen garanti for at en revisjon utført i samsvar med ISA-ene, alltid vil avdekke vesentlig feilinformasjon som eksisterer. Feilinformasjon kan oppstå som følge av misligheter eller utilsiktede feil. Feilinformasjon blir vurdert som vesentlig dersom den enkeltvis eller samlet med rimelighet kan forventes å påvirke økonomiske beslutninger som brukerne foretar basert på årsregnskapet.

For videre beskrivelse av revisors oppgaver og plikter vises det til:
<https://revisorforeningen.no/revisjonsberetninger>

Førde, 6. mai 2022
PricewaterhouseCoopers AS

Jan Flølo
Statsautorisert revisor
(elektronisk signert)

(2)



 Securely signed with Brevio

Revisjonsberetning

Signers:

Name	Method	Date
Flølo, Jan	BANKID_MOBILE	2022-05-10 14:23

This document package contains:

- Closing page (this page)
- The original document(s)
- The electronic signatures. These are not visible in the document, but are electronically integrated.



This file is sealed with a digital signature.
The seal is a guarantee for the authenticity
of the document.