



ÅRSREGNSKAPET FOR REGNSKAPSÅRET 2017 - GENERELL INFORMASJON

Enheten

Organisasjonsnummer: 911 556 006
Organisasjonsform: Aksjeselskap
Foretaksnavn: AS FABRIKUDSALGET
Forretningsadresse: Holbergs gate 30
0166 OSLO

Regnskapsår

Årsregnskapets periode: 01.01.2017 - 31.12.2017

Konsern

Morselskap i konsern: Nei

Regnskapsregler

Regler for små foretak benyttet: Ja
Benyttet ved utarbeidelsen av årsregnskapet til selskapet: Regnskapslovens alminnelige regler

Årsregnskapet fastsatt av kompetent organ

Bekreftet av representant for selskapet: Kent Andreassen
Dato for fastsettelse av årsregnskapet: 25.04.2018

Grunnlag for avgivelse

År 2017: Årsregnskapet er elektronisk innlevert
År 2016: Tall er hentet fra elektronisk innlevert årsregnskap fra 2017

Det er ikke krav til at årsregnskapet m.v. som sendes til Regnskapsregisteret er undertegnet. Kontrollen på at dette er utført ligger hos revisor/enhetens øverste organ. Sikkerheten ivaretas ved at innsender har rolle/rettighet for innsending av årsregnskapet via Altinn, og ved at det bekreftes at årsregnskapet er fastsatt av kompetent organ.

Brønnøysundregistrene, 11.09.2019



Resultatregnskap

Beløp i: NOK	Note	2017	2016
RESULTATREGNSKAP			
Inntekter			
Annen driftsinntekt			1 723 851
Sum inntekter			1 723 851
Kostnader			
Annen driftskostnad	3	168 682	1 243 567
Sum kostnader		168 682	1 243 567
Driftsresultat		-168 682	480 284
Annen finanskostnad		7 477	4 139
Sum finanskostnader		7 477	4 139
Netto finans		-7 477	-4 139
Ordinært resultat før skattekostnad		-176 159	476 145
Ordinært resultat etter skattekostnad		-176 159	476 145
Årsresultat		-176 159	476 145
Overføringer og disponeringer			
Overføringer annen egenkapital	5	-176 159	476 145
Sum overføringer og disponeringer		-176 159	476 145



Balanse

Beløp i: NOK	Note	2017	2016
BALANSE - EIENDELER			
Anleggsmidler			
Immaterielle eiendeler			
Finansielle anleggsmidler			
Andre fordringer	6	743 851	1 723 851
Sum finansielle anleggsmidler		743 851	1 723 851
Sum anleggsmidler		743 851	1 723 851
Omløpsmidler			
Varer			
Bankinnskudd, kontanter og lignende			
Sum bankinnskudd, kontanter og lignende		84	78
Sum omløpsmidler		84	78
SUM EIENDELER		743 935	1 723 929
BALANSE - EGENKAPITAL OG GJELD			
Egenkapital			
Innskutt egenkapital			
Aksjekapital	2, 5	112 000	112 000
Sum innskutt egenkapital		112 000	112 000
Opptjent egenkapital			
Annen egenkapital	5	49 060	225 219
Sum opptjent egenkapital		49 060	225 219
Sum egenkapital		161 060	337 219
Sum langsiktig gjeld		0	0



Balanse

Beløp i: NOK	Note	2017	2016
Kortsiktig gjeld			
Leverandørgjeld		1 591	498 557
Skyldige offentlige avgifter		4 813	4 813
Annen kortsiktig gjeld	3	576 471	883 340
Sum kortsiktig gjeld		582 875	1 386 710
Sum gjeld		582 875	1 386 710
SUM EGENKAPITAL OG GJELD		743 935	1 723 929



AS Fabrikudsalget

Noter til regnskapet for 2017

Note 1 - Regnskapsprinsipper

Årsregnskapet er satt opp i samsvar med regnskapslovens bestemmelser og god regnskapsskikk for små foretak.

Fordringer

Kundefordringer og andre fordringer er oppført i balansen til pålydende etter fradrag for avsetning til forventet tap. Avsetning til tap gjøres på grunnlag av individuelle vurderinger av de enkelte fordringene. I tillegg gjøres det for øvrige kundefordringer en uspesifisert avsetning for å dekke antatt tap.

Skatter

Skattekostnaden i resultatregnskapet omfatter både periodens betalbare skatt og endring i utsatt skatt. Utsatt skatt er beregnet med 23% på grunnlag av de midlertidige forskjeller som eksisterer mellom regnskapsmessige og skattemessige verdier, samt ligningsmessig underskudd til fremføring ved utgangen av regnskapsåret. Skatteøkende og skattereduserende midlertidige forskjeller som reverserer eller kan reversere i samme periode er utlignet og nettoført. Netto utsatt skattefordel balanseføres i den grad det er sannsynlig at denne kan bli nyttiggjort.

Note 2 - Aksjekapital og aksjonærinformasjon

Aksjekapitalen består av:

	Antall	Pålydende	Balanseført
Ordinære aksjer	560	200 kr	112 000

Oversikt over aksjonærene i selskapet pr. 31.12:

	Ordinære aksjer	Eier- andel	Stemme- andel
Anne Solveig Magler	560	100 %	100 %

Note 3 - Lønnskostnader, antall ansatte, lån til ansatte og godtgjørelse til revisor

Det har ikke vært ansatte i selskapet i 2017.

Det er ikke utbetalt lønn til daglig leder i 2017.

Det er ikke utbetalt styrehonorar i 2017.

Pr 31.12.2017 har aksjonær kr 542.328,- til gode av selskapet. Rentegodtgjørelse kr 7.477,-

Selskapet er ikke pliktig til å ha tjenestepensjonsordning etter lov om obligatorisk tjenestepensjon.

Selskapet har fravalg revisjon fra regnskapsåret 2017, og har således ingen kostnader vedr dette.



AS Fabrikudsalget

Noter til regnskapet for 2017

Note 4 - Skatt

<i>Beregning av årets skattegrunnlag:</i>	2017	2016
Ordinært resultat før skattekostnad	-176 159	476 146
Permanente forskjeller	0	2 500
Alminnelig inntekt	-176 159	478 646
Anvendt fremførbart underskudd	0	-478 646
Årets skattegrunnlag	-176 159	0

<i>Oversikt over midlertidige forskjeller</i>	2017	2016
Akkumulert fremførbart underskudd	-571 893	-395 734
Netto midlertidige forskjeller pr 31.12	-571 893	-395 734
Forskjeller som ikke inngår i utsatt skatt/-skattefordel	-571 893	-395 734
Sum	0	0

Utsatt skatt er ikke medtatt i årsregnskapet i ihht reglene for små foretak.

Note 5 - Egenkapital

	Aksjekapital	Annen egenkapital	Sum
Egenkapital 01.01.2017	112 000	225 219	337 219
Årsresultat	0	-176 159	-176 159
Egenkapital 31.12.2017	112 000	49 060	161 060

Note 6 - Fordringer og gjeld

	2017	2016
Fordring Norsk Megling	743 851	1 723 851



AS Fabrikudsalget

Resultatregnskap

	Note	2017	2016
Driftsinntekter			
Annen driftsinntekt		<u>0</u>	<u>1 723 851</u>
Driftskostnader			
Annen driftskostnad	3	<u>168 682</u>	<u>1 243 567</u>
Driftsresultat		<u>-168 682</u>	<u>480 284</u>
Finansinntekter og finanskostnader			
Annen finanskostnad		<u>7 477</u>	<u>4 139</u>
Ordinært resultat før skattekostnad		<u>-176 159</u>	<u>476 145</u>
Årsresultat		<u>-176 159</u>	<u>476 145</u>
Overføringer og disponeringer			
Overføringer annen egenkapital	5	<u>-176 159</u>	<u>476 145</u>



AS Fabrikudsalget

Balanse pr. 31. desember

	Note	2017	2016
Anleggsmidler			
<i>Finansielle anleggsmidler</i>			
Andre fordringer	6	<u>743 851</u>	<u>1 723 851</u>
Sum finansielle anleggsmidler		<u>743 851</u>	<u>1 723 851</u>
Sum anleggsmidler		<u>743 851</u>	<u>1 723 851</u>
Omløpsmidler			
Bankinnskudd, kontanter og lignende		<u>84</u>	<u>78</u>
Sum omløpsmidler		<u>84</u>	<u>78</u>
Sum eiendeler		<u>743 935</u>	<u>1 723 929</u>





AS Fabrikudsalget

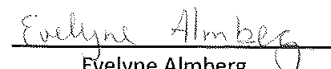
Balanse pr. 31. desember

	Note	2017	2016
Egenkapital			
<i>Innskutt egenkapital</i>			
Aksjekapital	2, 5	112 000	112 000
Sum innskutt egenkapital		112 000	112 000
<i>Opptjent egenkapital</i>			
Annen egenkapital	5	49 060	225 219
Sum opptjent egenkapital		49 060	225 219
Sum egenkapital		161 060	337 219
Gjeld			
<i>Kortsiktig gjeld</i>			
Leverandørgjeld		1 591	498 557
Skyldige offentlige avgifter		4 813	4 813
Annen kortsiktig gjeld	3	576 471	883 340
Sum kortsiktig gjeld		582 875	1 386 710
Sum gjeld		582 875	1 386 710
Sum egenkapital og gjeld		743 935	1 723 929

Hønefoss, 25. april 2018


Anne Solveig Magler
Styreleder/Daglig leder


Mike Slomon Magler
Styremedlem


Evelyne Almberg
Styremedlem



AS Fabrikudsalget

Noter til regnskapet for 2017

Note 1 - Regnskapsprinsipper

Årsregnskapet er satt opp i samsvar med regnskapslovens bestemmelser og god regnskapskikk for små foretak.

Fordringer

Kundefordringer og andre fordringer er oppført i balansen til pålydende etter fradrag for avsetning til forventet tap. Avsetning til tap gjøres på grunnlag av individuelle vurderinger av de enkelte fordringene. I tillegg gjøres det for øvrige kundefordringer en uspesifisert avsetning for å dekke antatt tap.

Skatter

Skattekostnaden i resultatregnskapet omfatter både periodens betalbare skatt og endring i utsatt skatt. Utsatt skatt er beregnet med 23% på grunnlag av de midlertidige forskjeller som eksisterer mellom regnskapsmessige og skattemessige verdier, samt ligningsmessig underskudd til fremføring ved utgangen av regnskapsåret. Skatteøkende og skattereduserende midlertidige forskjeller som reverserer eller kan reversere i samme periode er utlignet og nettoført. Netto utsatt skattefordel balanseføres i den grad det er sannsynlig at denne kan bli nyttiggjort.

Note 2 - Aksjekapital og aksjonærinformasjon

Aksjekapitalen består av:

	Antall	Pålydende	Balanseført
Ordinære aksjer	560	200 kr	112 000

Oversikt over aksjonærene i selskapet pr. 31.12:

	Ordinære aksjer	Eierandel	Stemmeandel
Anne Solveig Magler	560	100 %	100 %

Note 3 - Lønnskostnader, antall ansatte, lån til ansatte og godtgjørelse til revisor

Det har ikke vært ansatte i selskapet i 2017.

Det er ikke utbetalt lønn til daglig leder i 2017.

Det er ikke utbetalt styrehonorar i 2017.

Pr 31.12.2017 har aksjonær kr 542.328,- til gode av selskapet. Rentegodtgjørelse kr 7.477,-

Selskapet er ikke pliktig til å ha tjenestepensjonsordning etter lov om obligatorisk tjenestepensjon.

Selskapet har fravalgt revisjon fra regnskapsåret 2017, og har således ingen kostnader vedr dette.



AS Fabrikudsalget

Noter til regnskapet for 2017

Note 4 - Skatt

<i>Beregning av årets skattegrunnlag:</i>	2017	2016
Ordinært resultat før skattekostnad	-176 159	476 146
Permanente forskjeller	0	2 500
Alminnelig inntekt	-176 159	478 646
Anvendt fremførbart underskudd	0	-478 646
Årets skattegrunnlag	-176 159	0

<i>Oversikt over midlertidige forskjeller</i>	2017	2016
Akkumulert fremførbart underskudd	-571 893	-395 734
Netto midlertidige forskjeller pr 31.12	-571 893	-395 734
Forskjeller som ikke inngår i utsatt skatt/-skattefordel	-571 893	-395 734
Sum	0	0

Utsatt skatt er ikke medtatt i årsregnskapet i ihht reglene for små foretak.

Note 5 - Egenkapital

	Aksjekapital	Annen egenkapital	Sum
Egenkapital 01.01.2017	112 000	225 219	337 219
Årsresultat	0	-176 159	-176 159
Egenkapital 31.12.2017	112 000	49 060	161 060

Note 6 - Fordringer og gjeld

	2017	2016
Fordring Norsk Megling	743 851	1 723 851