



ÅRSREGNSKAPET FOR REGNSKAPSÅRET 2018 - GENERELL INFORMASJON

Enheten

Organisasjonsnummer: 912 005 143
Organisasjonsform: Aksjeselskap
Foretaksnavn: FLOAT-IN AS
Forretningsadresse: Mellomila 56
7018 TRONDHEIM

Regnskapsår

Årsregnskapets periode: 01.01.2018 - 31.12.2018

Konsern

Morselskap i konsern: Nei

Regnskapsregler

Regler for små foretak benyttet: Ja
Benyttet ved utarbeidelsen av årsregnskapet til selskapet: Regnskapslovens alminnelige regler

Årsregnskapet fastsatt av kompetent organ

Bekreftet av representant for selskapet: Arne Utsetø Hoff
Dato for fastsettelse av årsregnskapet: 01.01.2019

Grunnlag for avgivelse

År 2018: Årsregnskapet er elektronisk innlevert
År 2017: Tall er hentet fra elektronisk innlevert årsregnskap fra 2018

Det er ikke krav til at årsregnskapet m.v. som sendes til Regnskapsregisteret er undertegnet. Kontrollen på at dette er utført ligger hos revisor/enhetens øverste organ. Sikkerheten ivaretas ved at innsender har rolle/rettighet for innsending av årsregnskapet via Altinn, og ved at det bekreftes at årsregnskapet er fastsatt av kompetent organ.

Brønnøysundregistrene, 19.08.2020



Resultatregnskap

Beløp i: NOK	Note	2018	2017
RESULTATREGNSKAP			
Inntekter			
Sum inntekter		0	0
Kostnader			
Annen driftskostnad	1	21 512	17 036
Sum kostnader		21 512	17 036
Driftsresultat		-21 512	-17 036
Finansinntekter og finanskostnader			
Annen renteinntekt		104	127
Sum finansinntekter		104	127
Netto finans		104	127
Ordinært resultat før skattekostnad		-21 408	-16 909
Skattekostnad på ordinært resultat	2	-97 261	
Ordinært resultat etter skattekostnad		75 852	-16 909
Årsresultat		75 852	-16 909
Årsresultat etter minoritetsinteresser		75 852	-16 909
Overføringer og disponeringer			
Udekket tap		32 587	-16 909
Overføringer annen egenkapital		43 265	
Sum overføringer og disponeringer		75 852	-16 909



Balanse

Beløp i: NOK	Note	2018	2017
BALANSE - EIENDELER			
Anleggsmidler			
Immaterielle eiendeler			
Utsatt skattefordel	2	97 261	
Sum immaterielle eiendeler		97 261	
Finansielle anleggsmidler			
Andre langsiktige fordringer		2 080	
Sum finansielle anleggsmidler		2 080	
Sum anleggsmidler		99 341	0
Omløpsmidler			
Varer			
Bankinnskudd, kontanter og lignende			
Bankinnskudd, kontanter o.l.		128 844	112 313
Sum bankinnskudd, kontanter og lignende		128 844	112 313
Sum omløpsmidler		128 844	112 313
SUM EIENDELER		228 185	112 313
BALANSE - EGENKAPITAL OG GJELD			
Egenkapital			
Innskutt egenkapital			
Aksjekapital	3,4	184 920	525 000
Sum innskutt egenkapital		184 920	525 000
Opptjent egenkapital			
Annen egenkapital	3	43 265	
Udekket tap			412 687
Sum opptjent egenkapital		43 265	-412 687



Balanse

Beløp i: NOK	Note	2018	2017
Sum egenkapital		228 185	112 313
Sum langsiktig gjeld		0	0
Sum gjeld		0	0
SUM EGENKAPITAL OG GJELD		228 185	112 313



**Årsregnskap 2018
for
Float-In AS**

Foretaksnummer 912005143



Utarbeidet av:
Accountor AS
Autorisert regnskapsførerselskap
Torggata 5
0181 OSLO



Float-In AS

Resultatregnskap

	Note	2018	2017
DRIFTSINNETEKTER OG DRIFTSKOSTNADER			
Driftsinntekter			
Sum driftsinntekter		0	0
Driftskostnader			
Annen driftskostnad	1	21 513	17 036
Sum driftskostnader		21 513	17 036
DRIFTSRESULTAT		(21 513)	(17 036)
FINANSINNETEKTER OG FINANSKOSTNADER			
Finansinntekter			
Annen renteinntekt		104	127
Sum finansinntekter		104	127
NETTO FINANSPOSTER		104	127
ORDINÆRT RES. FØR SKATTEKOSTNAD		(21 409)	(16 909)
Skattekostnad på ordinært resultat	2	(97 261)	0
ORDINÆRT RESULTAT		75 853	(16 909)
ÅRSRESULTAT		75 853	(16 909)
OVERF. OG DISPONERINGER			
Overføringer annen egenkapital		43 285	0
Fremføring av udekket tap		32 587	(16 909)
SUM OVERF. OG DISP.		75 853	(16 909)

Årsregnskap for Float-In AS

Organisasjonsnr. 912005143





Float-In AS


Balanse pr. 31.12.2018


	Note	31.12.2018	31.12.2017
EIENDELER			
ANLEGGSMIDLER			
Immaterielle eiendeler			
Utsatt skattefordel	2	97 261	0
Sum immaterielle eiendeler		97 261	0
Finansielle anleggsmidler			
Andre langsiktige fordringer		2 080	0
Sum finansielle anleggsmidler		2 080	0
SUM ANLEGGSMIDLER		99 341	0
OMLØPSMIDLER			
Bankinnskudd, kontanter o.l.		128 844	112 313
SUM OMLØPSMIDLER		128 844	112 313
SUM EIENDELER		228 185	112 313
EGENKAPITAL OG GJELD			
EGENKAPITAL			
Innskutt egenkapital			
Aksjekapital	3,4	184 920	525 000
Sum innskutt egenkapital		184 920	525 000
Opptjent egenkapital			
Annen egenkapital	3	43 265	0
Udekket tap		0	(412 687)
Sum opptjent egenkapital		43 265	(412 687)
SUM EGENKAPITAL		228 185	112 313
SUM EGENKAPITAL OG GJELD		228 185	112 313

Trondheim, 1/4 - 2019


Arne Utsseth
Styrets leder


Knut Atle Selberg
styremedlem


Anders Beitnes
styremedlem


Lars Skrøvseth
styremedlem



Float-In AS

Noter 2018

Regnskapsprinsipper:

Årsregnskapet er satt opp i samsvar med regnskapsloven og god regnskapsskikk for små foretak.

Omløpsmidler og kortsiktig gjeld

Omløpsmidler og kortsiktig gjeld omfatter normalt poster som forfaller til betaling innen ett år etter siste dag i regnskapsåret, samt poster som knytter seg til varekretsløpet. Omløpsmidler vurderes til laveste verdi av anskaffelseskost og antatt virkelig verdi (Laveste verdis prinsipp).

Anleggsmidler og langsiktig gjeld

Anleggsmidler omfatter eiendeler bestemt til varig eie og bruk for virksomheten. Anleggsmidler er vurdert til anskaffelseskost. Varige driftsmidler føres opp i balansen og avskrives over driftsmidlets forventede økonomiske levetid. Varige driftsmidler nedskrives til virkelig verdi ved verdifall som forventes ikke å være av forbigående art. Nedskrivninger blir reversert når grunnlaget for nedskrivningen ikke lenger finnes å være til stede.

Inntektsføring

Inntektsføring ved salg av varer skjer på leveringstidspunktet. Tjenester inntektsføres i takt med utførelsen. Andelen av salgsinntekter som knytter seg til fremtidige serviceytelser, balanseføres som uopptjent inntekt ved salget og inntektsføres deretter i takt med levering av ytelsene.

Fordringer

Kundefordringer føres opp i balansen til pålydende etter fradrag for avsetning til påregnelig tap. Avsetning til påregnelig tap gjøres på grunnlag av en individuell vurdering av de enkelte fordringene. I tillegg gjøres det for øvrige kundefordringer en uspesifisert avsetning for å dekke antatt tap.

Andre fordringer er også gjenstand for en tilsvarende vurdering.

Skatt

Skattekostnaden i resultatregnskapet omfatter periodens betalbare skatt som blir utlignet og forfaller til betaling i neste regnskapsår i tillegg til endring i utsatt skatt. Utsatt skatt er beregnet med skattesatsen ved utgangen av regnskapsåret (22 %) på grunnlag av skattereduserende og skatteøkende midlertidige forskjeller som eksisterer mellom regnskapsmessige og skattemessige verdier. I beregningen er det også medtatt skattemessig framførbart underskudd ved regnskapsårets utgang. Skatteøkende og skattereduserende midlertidige forskjeller som reverserer eller kan reversere i samme periode er utlignet og nettoført.

Note 1 - Lønnskostander, godtgjørelser mv

Selskapet har ingen ansatte.

Selskapet oppfyller kravene til fravalg revisor, og dette er valgt. Årsregnskapet er utarbeidet av autorisert regnskapsførerselskap.

Noter for Float-In AS

Organisasjonsnr. 912005143



Float-In AS

Noter 2018

Note 2 - Skatter

Spesifikasjon av årets skattekostnad:	2018
Beregnet skatt av årets resultat	0
= Sum betalbar skatt	0
+ endring i utsatt skattefordel	-97 261
= Ordinær skattekostnad	-97 261
Betalbar skatt i balansen består av:	
= Betalbar skatt i balansen	0

Note 3 - Egenkapital

	Aksjekapital / selskapskapital	Annen egenkapital	Sum egenkapital
Pr 1.1.	525 000	-412 687	112 313
Tilført fra årsresultat	0	75 853	75 853
Andre transaksjoner:	-340 080	380 100	40 020
Pr 31.12.	184 920	43 265	228 185

Det er i regnskapsåret foretatt en kapitalnedsettelse for å dekke opp udekket tap.

Note 4 - Antall aksjer, aksjonærer

Selskapet har 670 aksjer hver pålydende kr 276, samlet aksjekapital utgjør kr 184 920. Selskapet har kun en aksjeklasse.

Selskapets aksjeeiere som eier mer enn 5 % av aksjekapitalen er:

Aksjonærens navn	Antall aksjer
Alfa Management AS	190
Anders Beitnes	190
Selberg Holding AS	145
P2eM AS	145

Selskapets daglige leder og styreleder er eneeier i Alfa Management AS.