



ÅRSREGNSKAPET FOR REGNSKAPSÅRET 2024 - GENERELL INFORMASJON

Enheten

Organisasjonsnummer: 960 134 222
Organisasjonsform: Aksjeselskap
Foretaksnavn: VEST CARAVANUTLEIE AS
Forretningsadresse: Hylkjeflaten 1
5109 HYLKJE

Regnskapsår

Årsregnskapets periode: 01.01.2024 - 31.12.2024

Konsern

Morselskap i konsern: Nei

Regnskapsregler

Regler for små foretak benyttet: Ja
Benyttet ved utarbeidelsen av årsregnskapet til selskapet: Regnskapslovens alminnelige regler

Årsregnskapet fastsatt av kompetent organ

Bekreftet av representant for selskapet: Steinar Mellingen
Dato for fastsettelse av årsregnskapet: 23.04.2025

Grunnlag for avgivelse

År 2024: Årsregnskapet er elektronisk innlevert
År 2023: Tall er hentet fra elektronisk innlevert årsregnskap fra 2024

Det er ikke krav til at årsregnskapet m.v. som sendes til Regnskapsregisteret er undertegnet. Kontrollen på at dette er utført ligger hos revisor/enhetens øverste organ. Sikkerheten ivaretas ved at innsender har rolle/rettighet for innsending av årsregnskapet via Altinn, og ved at det bekreftes at årsregnskapet er fastsatt av kompetent organ.

Brønnøysundregistrene, 23.07.2025



Resultatregnskap

Beløp i: NOK	Note	2024	2023
RESULTATREGNSKAP			
Inntekter			
Salgsinntekt	1	1 294 519	985 198
Annen driftsinntekt		14 052	74 258
Sum inntekter		1 308 571	1 059 456
Kostnader			
Varekostnad		82 791	56 919
Lønnskostnad		70 000	68 000
Avskrivning på varige driftsmidler og immaterielle eiendeler	2	378 100	372 798
Annen driftskostnad		577 126	426 896
Sum kostnader	3, 4	1 108 017	924 614
Driftsresultat		200 553	134 842
Finansinntekter og finanskostnader			
Renteinntekt fra foretak i samme konsern	4	9 867	9 721
Annen renteinntekt		15 339	15 914
Annen finansinntekt		7 430	4 230
Sum finansinntekter		32 636	29 865
Annen rentekostnad		223 597	168 002
Sum finanskostnader		223 597	168 002
Netto finans		-190 961	-138 136
Resultat før skattekostnad	5	9 592	-3 294
Skattekostnad	5	2 328	-672
Årsresultat		7 264	-2 622
Totalresultat		7 264	-2 622
Overføringer og disponeringer			
Udekket tap		7 264	-2 622
Sum overføringer og disponeringer	6	7 264	-2 622



Resultatregnskap

Beløp i: NOK	Note	2024	2023
---------------------	-------------	-------------	-------------



Balanse

Beløp i: NOK	Note	2024	2023
BALANSE - EIENDELER			
Anleggsmidler			
Immaterielle eiendeler			
Sum immaterielle eiendeler		0	0
Varige driftsmidler			
Driftsløsøre, inventar, verktøy, kontormaskiner og lignende	2,4,8	3 600 100	4 595 200
Sum varige driftsmidler		3 600 100	4 595 200
Finansielle anleggsmidler			
Lån til foretak i samme konsern	4	667 667	657 800
Sum finansielle anleggsmidler		667 667	657 800
Sum anleggsmidler		4 267 767	5 253 000
Omløpsmidler			
Varer			
Sum varer		0	0
Fordringer			
Kundefordringer			202 734
Andre fordringer		121 173	478 119
Sum fordringer		121 173	680 853
Investeringer			
Sum investeringer		0	0
Bankinnskudd, kontanter og lignende			
Bankinnskudd, kontanter og lignende		1 531 718	1 494 801
Sum bankinnskudd, kontanter og lignende		1 531 718	1 494 801
Sum omløpsmidler		1 652 891	2 175 654
SUM EIENDELER		5 920 658	7 428 654



Balanse

Beløp i: NOK	Note	2024	2023
BALANSE - EGENKAPITAL OG GJELD			
Egenkapital			
Innskutt egenkapital			
Selskapskapital	7	100 000	100 000
Overkurs		1 773 362	1 773 362
Annen innskutt egenkapital		0	0
Sum innskutt egenkapital		1 873 362	1 873 362
Opptjent egenkapital			
Annen egenkapital		1 266 477	1 259 212
Sum opptjent egenkapital		1 266 477	1 259 212
Sum egenkapital	6	3 139 839	3 132 574
Gjeld			
Langsiktig gjeld			
Utsatt skatt	5	638 291	639 067
Sum avsetninger for forpliktelser		638 291	639 067
Annen langsiktig gjeld			
Gjeld til kredittinstitusjoner	8	2 087 387	2 291 864
Sum annen langsiktig gjeld		2 087 387	2 291 864
Sum langsiktig gjeld		0	0
Kortsiktig gjeld			
Leverandørgjeld	4	37 039	1 339 648
Betalbar skatt		3 104	
Annen kortsiktig gjeld		14 998	25 500
Sum kortsiktig gjeld		55 141	1 365 148
Sum gjeld		2 780 819	4 296 079
SUM EGENKAPITAL OG GJELD		5 920 658	7 428 654



Brønnøysundregistrene

ÅRSREGNSKAP FOR REGNSKAPSÅRET 2024 - GENERELL INFORMASJON

Journalnummer: 2025 695824

Enheten

Organisasjonsnummer: 960 134 222
Organisasjonsform: Aksjeselskap
Foretaksnavn: VEST CARAVANUTLEIE AS
Forretningsadresse: Hylkjeflaten 1
5109 HYLKJE

Regnskapsår

Årsregnskapets periode: 01.01.2024 - 31.12.2024

Konsern

Morselskap i konsern: Nei

Regnskapsregler

Regler for små foretak benyttet: Ja
Benyttet ved utarbeidelsen av
årsregnskapet til selskapet: Regnskapslovens alminnelige regler

Årsregnskapet fastsatt av kompetent organ

Bekreftet av representant for selskapet: Steinar Mellingen
Dato for fastsettelse av årsregnskapet: 23.04.2025

Revisjon

Selskapet har besluttet at årsregnskapet
ikke skal revideres: Ja
Årsregnskapet er utarbeidet av ekstern
autorisert regnskapsfører: Ja
Ekstern autorisert regnskapsfører har i
løpet av regnskapsåret bistått ved den
løpende regnskapsføringen eller utført
andre tjenester for selskapet enn å
utarbeide årsregnskapet: Ja

Grunnlag for avgivelse

År 2024: Årsregnskap er elektronisk innlevert.
År 2023: Tall er hentet fra elektronisk innlevert årsregnskap fra 2024.

Det er ikke krav til at årsregnskapet m.v. som sendes til Regnskapsregisteret er undertegnet. Kontrollen på at dette er utført ligger hos revisor/enhetens øverste organ. Sikkerheten ivaretas ved at innsender har rolle/rettighet for innsending av årsregnskapet via Altinn, og ved at det bekreftes at årsregnskapet er fastsatt av kompetent organ.

Brønnøysundregistrene, 22.07.2025

Brønnøysundregistrene
Postadresse: Postboks 900, 8910 Brønnøysund
Telefon: 75 00 75 00
E-post: firmapost@brreg.no Internett: www.brreg.no
Organisasjonsnummer: 974 760 673



Organisasjonsnr: 960 134 222
VEST CARAVANUTLEIE AS

RESULTATREGNSKAP

Beløp i: NOK	Note	2024	2023
RESULTATREGNSKAP			
Inntekter			
Salgsinntekt	1	1 294 519	985 198
Annen driftsinntekt		14 052	74 258
Sum inntekter		1 308 571	1 059 456
Kostnader			
Varekostnad		82 791	56 919
Lønnskostnad		70 000	68 000
Avskrivning på varige driftsmidler og immaterielle eiendeler	2	378 100	372 798
Annen driftskostnad		577 126	426 896
Sum kostnader	3, 4	1 108 017	924 614
Driftsresultat		200 553	134 842
Finansinntekter og finanskostnader			
Renteinntekt fra foretak i samme konsern	4	9 867	9 721
Annen renteinntekt		15 339	15 914
Annen finansinntekt		7 430	4 230
Sum finansinntekter		32 636	29 865
Annen rentekostnad		223 597	168 002
Sum finanskostnader		223 597	168 002
Netto finans		-190 961	-138 136
Resultat før skattekostnad	5	9 592	-3 294
Skattekostnad	5	2 328	-672
Årsresultat		7 264	-2 622
Totalresultat		7 264	-2 622
Overføringer og disponeringer			
Udekket tap		7 264	-2 622
Sum overføringer og disponeringer	6	7 264	-2 622



Organisasjonsnr: 960 134 222
VEST CARAVANUTLEIE AS

BALANSE

Beløp i: NOK	Note	2024	2023
BALANSE - EIENDELER			
Anleggsmidler			
Immaterielle eiendeler			
Sum immaterielle eiendeler		0	0
Varige driftsmidler			
Driftsløsøre, inventar, verktøy, kontormaskiner og lignende			
	2, 4, 8	3 600 100	4 595 200
Sum varige driftsmidler		3 600 100	4 595 200
Finansielle anleggsmidler			
Lån til foretak i samme konsern			
	4	667 667	657 800
Sum finansielle anleggsmidler		667 667	657 800
Sum anleggsmidler		4 267 767	5 253 000
Omløpsmidler			
Varer			
Sum varer		0	0
Fordringer			
Kundefordringer			
			202 734
Andre fordringer		121 173	478 119
Sum fordringer		121 173	680 853
Investeringer			
Sum investeringer		0	0
Bankinnskudd, kontanter og lignende			
Bankinnskudd, kontanter og lignende			
		1 531 718	1 494 801
Sum bankinnskudd, kontanter og lignende		1 531 718	1 494 801
Sum omløpsmidler		1 652 891	2 175 654
SUM EIENDELER		5 920 658	7 428 654
BALANSE - EGENKAPITAL OG GJELD			
Egenkapital			
Innskutt egenkapital			
Selskapskapital	7	100 000	100 000



Overkurs		1 773 362	1 773 362
Annen innskutt egenkapital		0	0
Sum innskutt egenkapital		1 873 362	1 873 362
Opptjent egenkapital			
Annen egenkapital		1 266 477	1 259 212
Sum opptjent egenkapital		1 266 477	1 259 212
Sum egenkapital	6	3 139 839	3 132 574
Gjeld			
Langsiktig gjeld			
Utsatt skatt	5	638 291	639 067
Sum avsetninger for forpliktelseser		638 291	639 067
Annen langsiktig gjeld			
Gjeld til kredittinstitusjoner	8	2 087 387	2 291 864
Sum annen langsiktig gjeld		2 087 387	2 291 864
Sum langsiktig gjeld		0	0
Kortsiktig gjeld			
Leverandørgjeld	4	37 039	1 339 648
Betalbar skatt		3 104	
Annen kortsiktig gjeld		14 998	25 500
Sum kortsiktig gjeld		55 141	1 365 148
Sum gjeld		2 780 819	4 296 079
SUM EGENKAPITAL OG GJELD		5 920 658	7 428 654



Organisasjonsnr: 960 134 222
VEST CARAVANUTLEIE AS

NOTEOPPLYSNINGER - SELSKAP - alle poster oppgitt i hele tall

Note
1

Regnskapsprinsipper

NOTE 1 - Regnskapsprinsipper Årsregnskapet er satt opp i samsvar med regnskapsloven. Regnskapsprinsippene beskrives nedenfor. Hovedregel for vurdering og klassifisering av eiendeler og gjeld. Salgsinntekter - inntekssføring ved salg av varer skjer på leveringstidspunktet. Eiendeler bestemt til varig eie eller bruk er klassifisert som anleggsmidler. Andre eiendeler er klassifisert som omløpsmidler. Fordringer som skal tilbakebetales innen et år er klassifisert som omløpsmidler. Ved klassifisering av kortsiktig og langsiktig gjeld er tilsvarende kriterier lagt til grunn. Anleggsmidlene vurderes til anskaffelseskost, korrigert for nedskrivninger og avskrivninger. Nedskrivning foretas når forskjellen mellom virkelig verdi og bokført verdi er vesentlig, og verdiforingelsen antas ikke å være av forbigående karakter. Anleggsmidler med begrenset økonomisk levetid avskrives planmessig. Langsiktige lån balanseføres til nominelt mottatt beløp på etableringstidspunkt. Omløpsmidler vurderes til laveste verdi av anskaffelseskost og virkelig verdi. Kortsiktig gjeld balanseføres til nominelt mottatt beløp på etableringstidspunktet. Kortsiktig gjeld oppskrives ikke til virkelig verdi som følge av renteendringer. Kundefordringer og andre fordringer oppføres til pålydende etter fradrag for avsetning til forventet tap. Avsetning til tap gjøres på grunnlag av en individuell vurdering av de enkelte fordringer. I tillegg gjøres det for øvrige kundefordringer en uspesifisert avsetning for å dekke antatt tap. Skattekostnaden sammenstilles med regnskapsmessige resultat før skatt. Skattekostnaden består av betalbar skatt (skatt på årets direkte skattepliktige inntekt) og endring i netto utsatt skatt. Utsatt skatt og utsatt skattefordel presenteres netto i balansen.

Note
1

Er det usikkerhet om fortsatt drift?: Nei

Note

Antall årsverk i regnskapsåret
0.00

Note
3

Spesifisering av resultatregnskapet

Lønnskostnader

Mer om årsverk og lønn



Selskapet har ikke hatt ansatte i 2024 og det er ikke utbetalt lønn eller annen godtgjørelse til ansatte eller styrets medlemmer.

<u>Sum</u>	<u>Beløp</u>	
<u>Balanseført verdi 31.12.</u>	<u>Varige driftsmidler</u>	<u>Immaterielle eiend.</u>

Note
4

Konsern, tilknyttet selskap m.v.

Investering som regnskapsføres etter egenkapitalmetoden

Konsernregnskap

Virksomheten inngår i konsolideringen til morselskapets konsernregnsk.: Nei

Morselskapet sitt navn

Forretningskontor for morselskapet

Datterselskap er utelatt fra konsolideringen: Nei

Begrunnelse for at datterselskap er utelatt fra konsolideringen

Konsern, tilknyttet selskap m.v. - fordringer og gjeld

Fordringer

<u>Samlet beløp - foretak i samme konsern</u>	<u>Årets</u>	<u>Fjorårets</u>
	667667.00	657800.00

<u>Samlet beløp - tilknyttet selskap</u>	<u>Årets</u>	<u>Fjorårets</u>
--	--------------	------------------

<u>Samlet beløp - foretak i samme konsern</u>	<u>Årets</u>	<u>Fjorårets</u>
---	--------------	------------------

Kortsiktig gjeld

<u>Samlet beløp - foretak i samme konsern</u>	<u>Årets</u>	<u>Fjorårets</u>
---	--------------	------------------

<u>Samlet beløp - felles kontrollert virksomhet</u>	<u>Årets</u>	<u>Fjorårets</u>
---	--------------	------------------

<u>Pantstillelse</u>	<u>Beløp</u>
----------------------	--------------

Note

Fordringer



Fordringer som forfaller senere enn ett år etter regnskapsårets slutt

Mer om fordringer

Note

Virkelig verdi og resultatført verdiendr. i perioden, finansielle instrumenter

Mer om finansielle instrumenter

Beskrivelse av finansielle derivater

Note

<u>Beholdning av egne aksjer</u>	<u>Antall</u>	<u>Pålydende</u>	<u>Andel av aksjek.</u>
----------------------------------	---------------	------------------	-------------------------

Erverv

Endringer i beholdning av aksjer i løpet av regnskapsåret

Avhendelse

Endringer i beholdning av aksjer i løpet av regnskapsåret

Samvirkeforetak

Vedtaksbestemmelser/årsmøtevedtak/forslag til vedtak om medlemskapskonti

Mer om aksjer

Note

3

Lån og sikkerhetsstillelse til medlemmer

Er det gitt lån eller sikkerhetsstillelse til ledende personer: Nei


Opplysninger om:

Medlemmer av:

Mer om lån og sikkerhetsstillelse



Årsregnskap 20
for
Vest Caravanutleie AS
Org.nr. 960 134 222



ÅRSREGNSKAP MED NOTER



Resultatregnskap


Vest Caravanutleie AS


	Note	2024	2023
Salgsinntekter	1	1 294 519	985 198
Andre driftsinntekter		14 052	74 258
Sum driftsinntekter		1 308 571	1 059 456
Varekostnad		82 791	56 919
Lønnskostnad		70 000	68 000
Avskrivning varige driftsmidler	2	378 100	372 798
Annen driftskostnad		577 126	426 896
Sum driftskostnad	3, 4	1 108 017	924 614
Driftsresultat		200 553	134 842
Renteinntekt fra foretak i samme konsern	4	9 867	9 721
Annen renteinntekt		15 339	15 914
Annen finansinntekt		7 430	4 230
Sum finansinntekter		32 636	29 865
Annen rentekostnad		223 597	168 002
Sum finanskostnader		223 597	168 002
Sum netto finansposter		-190 961	-138 136
Ordinært resultat før skattekostnad	5	9 592	-3 294
Skattekostnad på ordinært resultat	5	2 328	-672
Ordinært resultat		7 264	-2 622
Årsresultat		7 264	-2 622
Avsatt til tidligere udekket tap		7 264	-2 622
Sum disponert	6	7 264	-2 622

**Balanse****Vest Caravanutleie AS**

	Note	2024	2023
Egenkapital og gjeld			
Egenkapital			
Innskutt egenkapital			
Selskapskapital	7	100 000	100 000
Overkurs		1 773 362	1 773 362
Sum innskutt egenkapital		1 873 362	1 873 362
Opptjent egenkapital			
Annen egenkapital		1 266 477	1 259 212
Sum opptjent egenkapital		1 266 477	1 259 212
Sum egenkapital	6	3 139 839	3 132 574
Gjeld			
Avsetning for forpliktelser			
Utsatt skatt	5	638 291	639 067
Sum avsetninger for forpliktelser		638 291	639 067
Annen langsiktig gjeld			
Gjeld til kredittinstitusjoner	8	2 087 387	2 291 864
Sum annen langsiktig gjeld		2 087 387	2 291 864
Kortsiktig gjeld			
Leverandørgjeld	4	37 039	1 339 648
Betalbar skatt		3 104	0
Annen kortsiktig gjeld		14 998	25 500
Sum kortsiktig gjeld		55 141	1 365 148
Sum gjeld		2 780 819	4 296 079
Sum egenkapital og gjeld		5 920 658	7 428 654

Hylkje, 03.04.2025
Styret for Vest Caravanutleie AS


Steinar Mellinger
Styrets leder


Margunn Mellinger
Styremedlem


Tone Mellinger
Styremedlem



NOTER

NOTER TIL REGNSKAPET FOR 2024

NOTE 1 - Regnskapsprinsipper

Årsregnskapet er satt opp i samsvar med regnskapsloven. Regnskapsprinsippene beskrives nedenfor.

Hovedregel for vurdering og klassifisering av eiendeler og gjeld.

Salgsinntekter - inntektsføring ved salg av varer skjer på leveringstidspunktet.

Eiendeler bestemt til varig eie eller bruk er klassifisert som anleggsmidler. Andre eiendeler er klassifisert som omløpsmidler. Fordringer som skal tilbakebetales innen et år er klassifisert som omløpsmidler. Ved klassifisering av kortsiktig og langsiktig gjeld er tilsvarende kriterier lagt til grunn.

Anleggsmidlene vurderes til anskaffelseskost, korrigert for nedskrivninger og avskrivninger. Nedskrivning foretas når forskjellen mellom virkelig verdi og bokført verdi er vesentlig, og verdiforingelsen antas ikke å være av forbigående karakter. Anleggsmidler med begrenset økonomisk levetid avskrives planmessig. Langsiktige lån balanseføres til nominelt mottatt beløp på etableringstidspunkt.

Omløpsmidler vurderes til laveste verdi av anskaffelseskost og virkelig verdi. Kortsiktig gjeld balanseføres til nominelt mottatt beløp på etableringstidspunktet. Kortsiktig gjeld oppskrives ikke til virkelig verdi som følge av renteendringer.

Kundefordringer og andre fordringer oppføres til pålydende etter fradrag for avsetning til forventet tap. Avsetning til tap gjøres på grunnlag av en individuell vurdering av de enkelte fordringer. I tillegg gjøres det for øvrige kundefordringer en uspesifisert avsetning for å dekke antatt tap.

Skattekostnaden sammenstilles med regnskapsmessige resultat før skatt. Skattekostnaden består av betalbar skatt (skatt på årets direkte skattepliktige inntekt) og endring i netto utsatt skatt. Utsatt skatt og utsatt skattefordel presenteres netto i balansen.

NOTE 2 Varige driftsmidler

Varige driftsmidler:	Bobiler til utleie	Camping- vogner til utleie	Samlet
Anskaffelseskost	5 328 196	0	5 328 196
Tilgang i år	28 948	0	28 948
Avgang til kostpris	-815 882	0	-815 882
Kostpris 31/12	4 541 262	0	4 541 262
Samlede ord.avskr.31.12	-941 162	0	-941 162
Bokført verdi 31/12	3 600 100	0	3 600 100
Årets ordinære avskrivning	378 100	0	378 100
Avskrivningsprosent lineær			

NOTE 3 - Lønn

Selskapet har ikke hatt ansatte i 2024 og det er ikke utbetalt lønn eller annen godtgjørelse til ansatte eller styrets medlemmer.

Det er ikke gitt lån eller sikkerhetsstillelser til medlemmer av styrende organer.

VEST CARAVANUTLEIE AS



NOTER

NOTE 4 - forhold til konsernselskaper

	2024	2023
Leverandørgjeld til konsernselskaper	2 045	1 120 000
Lån til morselskap	667 667	657 800
Kjøp fra konsernselskaper	388 680	2 142 237
salg til konsernselskaper - driftsmidler	660 000	1 466 429
Renteinntekt fra konsernselskap	9 867	9 721

NOTE 5

	2 024	2 023
Resultat før skattekostnader	9 592	-3 294
Permanente forskjeller	990	239
Endring midlertidige forskjeller	170 365	-94 867
Underskudd til framføring	-171 215	
Årets skattepl inntekt	9 732	-97 922
Betalbar skatt på årets resultat 22%	3 104	0

Skatter.

	2024	2023
Årets skattekostnad		
Betalbar skatt på konsernbidrag	0	0
Betalbar skatt på årets skattepl inntekt	3 104	-
Brutto endring utsatt skatt inkl endring	-775	-672
Skattekostand ordinært resultat	2 329	-672

Spesifikasjon av midlertidige forskjeller, underskudd til framføring og beregning av utsatt skatt/skattefordel

	31.12.23	31.12.24	Endring
Midlertidige forskjeller knyttet til:			
Anleggsmidler	3 071 685	2 901 320	-170 365
Omløpsmidler	4 378	0	-4 378
Kortsiktig gjeld	0	0	0
Sum midlertidige forskjeller	3 076 063	2 901 320	-174 743
Framførbart underskudd	-171 215	-171 215	0
Gunnlag utsatt skatt	2 904 848	2 730 105	-174 743
Utsatt skatt 22%	639 067	600 623	-38 443

NOTE 6 - Egenkapital

	Aksjekapital	Annen innsk egenkapital	Annen egenkapital	Sum egenkapital
Egenkapital 1/1	100 000	1 773 362	1 259 213	3 132 575
Årsresultat			7 264	7 264
Mottatt konsernbidrag			-	-
Egenkapital 31/12	100 000	1 773 362	1 266 477	3 139 839

VEST CARAVANUTLEIE AS



NOTER

NOTE 7 - Aksjekapitalen

Aksjekapitalen i selskapet pr 31/12 består av følgende aksjeklasser:

	Antall	Pålydende	Balansført
Ordinære aksjer	100	1 000	100 000

Aksjonærene i selskapet 31/12 var:

	A-aksjer	Eierandel	temmeandel
Mellingen Holding AS	100	100 %	100 %

NOTE 8 - Langsiktig gjeld

	2024	2023
Gjeld som er sikret ved pant:		
Gjeld til kredittinstitusjoner	<u>2 087 387</u>	<u>2 291 864</u>
Balansført verdi av pantesikrede eiendeler:		
Campingvogner/biler for utleie	<u>3 600 100</u>	<u>4 148 200</u>

VEST CARAVANUTLEIE AS