



ÅRSREGNSKAPET FOR REGNSKAPSÅRET 2023 - GENERELL INFORMASJON

Enheten

Organisasjonsnummer: 955 154 509
Organisasjonsform: Aksjeselskap
Foretaksnavn: GENEXIS NORWAY AS
Forretningsadresse: Hagaløkkveien 13
1383 ASKER

Regnskapsår

Årsregnskapets periode: 01.01.2023 - 31.12.2023

Konsern

Morselskap i konsern: Nei

Regnskapsregler

Regler for små foretak benyttet: Ja
Benyttet ved utarbeidelsen av årsregnskapet til selskapet: Regnskapslovens alminnelige regler

Årsregnskapet fastsatt av kompetent organ

Bekreftet av representant for selskapet: Trond Egil Diesen
Dato for fastsettelse av årsregnskapet: 15.04.2024

Grunnlag for avgivelse

År 2023: Årsregnskapet er elektronisk innlevert
År 2022: Tall er hentet fra elektronisk innlevert årsregnskap fra 2023

Det er ikke krav til at årsregnskapet m.v. som sendes til Regnskapsregisteret er undertegnet. Kontrollen på at dette er utført ligger hos revisor/enhetens øverste organ. Sikkerheten ivaretas ved at innsender har rolle/rettighet for innsending av årsregnskapet via Altinn, og ved at det bekreftes at årsregnskapet er fastsatt av kompetent organ.

Brønnøysundregistrene, 26.07.2025



Resultatregnskap

Beløp i: NOK	Note	2023	2022
RESULTATREGNSKAP			
Inntekter			
Salgsinntekt	1	53 553 696	68 562 737
Sum inntekter		53 553 696	68 562 737
Kostnader			
Varekostnad	1	40 469 670	52 986 524
Lønnskostnad	2	5 611 883	5 120 114
Annen driftskostnad	1	3 323 988	3 028 672
Sum kostnader		49 405 541	61 135 310
Driftsresultat		4 148 154	7 427 426
Finansinntekter og finanskostnader			
Renteinntekt fra foretak i samme konsern	3		
Annen renteinntekt	3	612 480	141 138
Annen finansinntekt	3		
Sum finansinntekter		612 480	141 138
Annen rentekostnad	3	113	4 937
Annen finanskostnad	3		
Sum finanskostnader		113	4 937
Netto finans		612 367	136 201
Ordinært resultat før skattekostnad		4 760 521	7 563 627
Skattekostnad på resultat	4	1 057 370	1 670 000
Ordinært resultat etter skattekostnad		3 703 151	5 893 627
Årsresultat		3 703 151	5 893 627
Årsresultat etter minoritetsinteresser		3 703 151	5 893 627
Totalresultat		3 703 151	5 893 627
Overføringer og disponeringer			



Resultatregnskap

Beløp i: NOK	Note	2023	2022
Ordinært utbytte		6 500 000	
Avsatt til annen egenkapital			5 893 627
Overført fra annen egenkapital		-2 796 849	
Sum overføringer og disponeringer	5	3 703 151	5 893 627



Balanse

Beløp i: NOK	Note	2023	2022
BALANSE - EIENDELER			
Anleggsmidler			
Immaterielle eiendeler			
Utsatt skattefordel	4	47 146	44 172
Sum immaterielle eiendeler		47 146	44 172
Finansielle anleggsmidler			
Lån til foretak i samme konsern	6		
Andre langsiktige fordringer	7	37 400	37 400
Sum finansielle anleggsmidler		37 400	37 400
Sum anleggsmidler		84 546	81 572
Omløpsmidler			
Varer			
Fordringer			
Kundefordringer	6, 7	4 215 598	4 089 766
Andre kortsiktige fordringer		309 853	46 732
Konsernfordringer	6	11 389 644	14 363 298
Sum fordringer		15 915 095	18 499 797
Bankinnskudd, kontanter og lignende			
Bankinnskudd, kontanter o.l.	8	247 861	232 388
Sum bankinnskudd, kontanter og lignende		247 861	232 388
Sum omløpsmidler		16 162 956	18 732 184
SUM EIENDELER		16 247 501	18 813 756
BALANSE - EGENKAPITAL OG GJELD			
Egenkapital			
Innskutt egenkapital			
Aksjekapital	5, 9	2 400 000	2 400 000



Balanse

Beløp i: NOK	Note	2023	2022
Annen innskutt egenkapital	5		
Sum innskutt egenkapital		2 400 000	2 400 000
Opptjent egenkapital			
Fond for vurderingsforskjeller	5		
Annen egenkapital	5	1 580 087	8 376 936
Udekket tap	5		
Sum opptjent egenkapital		1 580 087	8 376 936
Sum egenkapital		3 980 087	10 776 936
Gjeld			
Langsiktig gjeld			
Utsatt skatt	4		
Annen langsiktig gjeld			
Gjeld til kredittinstitusjoner	7		
Øvrig langsiktig gjeld	7		
Sum langsiktig gjeld		0	0
Kortsiktig gjeld			
Leverandørgjeld	6	288 278	96 522
Betalbar skatt	4	1 062 208	1 670 000
Skyldig offentlige avgifter		2 066 945	3 446 894
Utbytte	5, 6		
Konserngjeld	6	8 283 890	1 689 656
Annen kortsiktig gjeld		566 093	1 133 749
Sum kortsiktig gjeld		12 267 414	8 036 820
Sum gjeld		12 267 414	8 036 820
SUM EGENKAPITAL OG GJELD		16 247 501	18 813 756



Brønnøysundregistrene

ÅRSREGNSKAP FOR REGNSKAPSÅRET 2023 - GENERELL INFORMASJON

Journalnummer: 2024 437800

Enheten

Organisasjonsnummer: 955 154 509
Organisasjonsform: Aksjeselskap
Foretaksnavn: GENEXIS NORWAY AS
Forretningsadresse: Hagaløkkveien 13
1383 ASKER

Regnskapsår

Årsregnskapets periode: 01.01.2023 - 31.12.2023

Konsern

Morselskap i konsern: Nei

Regnskapsregler

Regler for små foretak benyttet: Ja
Benyttet ved utarbeidelsen av
årsregnskapet til selskapet: Regnskapslovens alminnelige regler

Årsregnskapet fastsatt av kompetent organ

Bekreftet av representant for selskapet: Trond Egil Diesen
Dato for fastsettelse av årsregnskapet: 15.04.2024

Grunnlag for avgivelse

År 2023: Årsregnskap er elektronisk innlevert.
År 2022: Tall er hentet fra elektronisk innlevert årsregnskap fra 2023.

Det er ikke krav til at årsregnskapet m.v. som sendes til Regnskapsregisteret er undertegnet. Kontrollen på at dette er utført ligger hos revisor/enhetens øverste organ. Sikkerheten ivaretas ved at innsender har rolle/rettighet for innsending av årsregnskapet via Altinn, og ved at det bekreftes at årsregnskapet er fastsatt av kompetent organ.

Brønnøysundregistrene, 08.06.2024



Organisasjonsnr: 955 154 509
GENEXIS NORWAY AS

RESULTATREGNSKAP

Beløp i: NOK	Note	2023	2022
RESULTATREGNSKAP			
Inntekter			
Salgsinntekt	1	53 553 696	68 562 737
Sum inntekter		53 553 696	68 562 737
Kostnader			
Varekostnad	1	40 469 670	52 986 524
Lønnskostnad	2	5 611 883	5 120 114
Annen driftskostnad	1	3 323 988	3 028 672
Sum kostnader		49 405 541	61 135 310
Driftsresultat		4 148 154	7 427 426
Finansinntekter og finanskostnader			
Renteinntekt fra foretak i samme konsern	3		
Annen renteinntekt	3	612 480	141 138
Annen finansinntekt	3		
Sum finansinntekter		612 480	141 138
Annen rentekostnad	3	113	4 937
Annen finanskostnad	3		
Sum finanskostnader		113	4 937
Netto finans		612 367	136 201
Ordinært resultat før skattekostnad		4 760 521	7 563 627
Skattekostnad på resultat	4	1 057 370	1 670 000
Ordinært resultat etter skattekostnad		3 703 151	5 893 627
Årsresultat		3 703 151	5 893 627
Årsresultat etter minoritetsinteresser		3 703 151	5 893 627
Totalresultat		3 703 151	5 893 627
Overføringer og disponeringer			
Ordinært utbytte		6 500 000	
Avsatt til annen egenkapital			5 893 627
Overført fra annen egenkapital		-2 796 849	
Sum overføringer og disponeringer	5	3 703 151	5 893 627





Organisasjonsnr: 955 154 509
GENEXIS NORWAY AS

BALANSE

Beløp i: NOK	Note	2023	2022
BALANSE - EIENDELER			
Anleggsmidler			
Immaterielle eiendeler			
Utsatt skattefordel	4	47 146	44 172
Sum immaterielle eiendeler		47 146	44 172
Finansielle anleggsmidler			
Lån til foretak i samme konsern	6		
Andre langsiktige fordringer	7	37 400	37 400
Sum finansielle anleggsmidler		37 400	37 400
Sum anleggsmidler		84 546	81 572
Omløpsmidler			
Varer			
Fordringer			
Kundefordringer	6, 7	4 215 598	4 089 766
Andre kortsiktige fordringer		309 853	46 732
Konsernfordringer	6	11 389 644	14 363 298
Sum fordringer		15 915 095	18 499 797
Bankinnskudd, kontanter og lignende			
Bankinnskudd, kontanter o. l.	8	247 861	232 388
Sum bankinnskudd, kontanter og lignende		247 861	232 388
Sum omløpsmidler		16 162 956	18 732 184
SUM EIENDELER		16 247 501	18 813 756
BALANSE - EGENKAPITAL OG GJELD			
Egenkapital			
Innskutt egenkapital			
Aksjekapital	5, 9	2 400 000	2 400 000
Annen innskutt egenkapital	5		
Sum innskutt egenkapital		2 400 000	2 400 000
Opptjent egenkapital			
Fond for vurderingsforskjeller	5		



Annen egenkapital	5	1 580 087	8 376 936
Udekket tap	5		
Sum opptjent egenkapital		1 580 087	8 376 936
Sum egenkapital		3 980 087	10 776 936
Gjeld			
Langsiktig gjeld			
Utsatt skatt	4		
Annen langsiktig gjeld			
Gjeld til			
kredittinstitusjoner	7		
Øvrig langsiktig gjeld	7		
Sum langsiktig gjeld		0	0
Kortsiktig gjeld			
Leverandørgjeld	6	288 278	96 522
Betalbar skatt	4	1 062 208	1 670 000
Skyldig offentlige avgifter		2 066 945	3 446 894
Utbytte	5, 6		
Konserngjeld	6	8 283 890	1 689 656
Annen kortsiktig gjeld		566 093	1 133 749
Sum kortsiktig gjeld		12 267 414	8 036 820
Sum gjeld		12 267 414	8 036 820
SUM EGENKAPITAL OG GJELD		16 247 501	18 813 756



Organisasjonsnr: 955 154 509
GENEXIS NORWAY AS

NOTEOPPLYSNINGER - SELSKAP - alle poster oppgitt i hele tall

Note
2

Antall årsverk i regnskapsåret
4.00

Sum Beløp

Balanseført verdi 31.12. Varige driftsmidler Immaterielle eiend.

Konsernregnskap

Morselskapet sitt navn

Forretningskontor for morselskapet

Begrunnelse for at datterselskap er utelatt fra konsolideringen

Samlet beløp - tilknyttet selskap Årets Fjorårets

Samlet beløp - foretak i samme konsern Årets Fjorårets

Samlet beløp - foretak i samme konsern Årets Fjorårets

Samlet beløp - felles kontrollert virksomhet Årets Fjorårets

Pantstillelse Beløp

Beholdning av egne aksjer Antall Pålydende Andel av aksjek.



Til generalforsamlingen i Genexis Norway AS

Uavhengig revisors beretning

Konklusjon

Vi har revidert årsregnskapet for Genexis Norway AS som består av balanse per 31. desember 2023, resultatregnskap for regnskapsåret avsluttet per denne datoen og noter til årsregnskapet, herunder et sammendrag av viktige regnskapsprinsipper.

Etter vår mening oppfyller årsregnskapet gjeldende lovkrav, og gir årsregnskapet et rettviseende bilde av selskapets finansielle stilling per 31. desember 2023, og av dets resultater for regnskapsåret avsluttet per denne datoen i samsvar med regnskapslovens regler og god regnskapsskikk i Norge.

Grunnlag for konklusjonen

Vi har gjennomført revisjonen i samsvar med International Standards on Auditing (ISA-ene). Våre oppgaver og plikter i henhold til disse standardene er beskrevet nedenfor under *Revisors oppgaver og plikter ved revisjonen av årsregnskapet*. Vi er uavhengige av selskapet i samsvar med kravene i relevante lover og forskrifter i Norge og International Code of Ethics for Professional Accountants (inkludert internasjonale uavhengighetsstandarder) utstedt av International Ethics Standards Board for Accountants (IESBA-reglene), og vi har overholdt våre øvrige etiske forpliktelser i samsvar med disse kravene. Innhentet revisjonsbevis er etter vår vurdering tilstrekkelig og hensiktsmessig som grunnlag for vår konklusjon.

Styrets og daglig leders ansvar for årsregnskapet

Styret og daglig leder (ledelsen) er ansvarlige for å utarbeide årsregnskapet og for at det gir et rettviseende bilde i samsvar med regnskapslovens regler og god regnskapsskikk i Norge. Ledelsen er også ansvarlig for slik internkontroll som den finner nødvendig for å kunne utarbeide et årsregnskap som ikke inneholder vesentlig feilinformasjon, verken som følge av misligheter eller utilsiktede feil.

Ved utarbeidelsen av årsregnskapet må ledelsen ta standpunkt til selskapets evne til fortsatt drift og opplyse om forhold av betydning for fortsatt drift. Forutsetningen om fortsatt drift skal legges til grunn for årsregnskapet så lenge det ikke er sannsynlig at virksomheten vil bli avvirket.

Revisors oppgaver og plikter ved revisjonen av årsregnskapet

Vårt mål er å oppnå betryggende sikkerhet for at årsregnskapet som helhet ikke inneholder vesentlig feilinformasjon, verken som følge av misligheter eller utilsiktede feil, og å avgi en revisjonsberetning som inneholder vår konklusjon. Betryggende sikkerhet er en høy grad av sikkerhet, men ingen garanti for at en revisjon utført i samsvar med ISA-ene, alltid vil avdekke vesentlig feilinformasjon. Feilinformasjon kan oppstå som følge av misligheter eller utilsiktede feil. Feilinformasjon er å anse som vesentlig dersom den enkeltvis eller samlet med rimelighet kan forventes å påvirke de økonomiske beslutningene som brukerne foretar på grunnlag av årsregnskapet. For videre beskrivelse av revisors oppgaver og plikter vises det til: <https://revisorforeningen.no/revisionsberetninger>

Hamar, 15. april 2024

PricewaterhouseCoopers AS

Vegard Løvlien
Statsautorisert revisor
(elektronisk signert)

PricewaterhouseCoopers AS, Vangsvegen 71, 2317 Hamar, Postboks 102, 2301 Hamar
T: 02316, org. no.: 987 009 713 MVA, www.pwc.no
Statsautoriserte revisorer, medlemmer av Den norske Revisorforening og autorisert regnskapsførerselskap



 Securely signed with Brevio

Revisjonsberetning

Signers:

Name	Method	Date
Løvlien, Vegard Haug	BANKID	2024-04-29 14:17

This document package contains:

- Closing page (this page)
- The original document(s)
- The electronic signatures. These are not visible in the document, but are electronically integrated.



This file is sealed with a digital signature.
The seal is a guarantee for the authenticity
of the document.



Admincontrol

List of Signatures Page 1/1

Genexis Norway AS 11.04.24.pdf

Name	Method	Signed at
CONNY FRANZÈN	BANKID	2024-04-23 16:16 GMT+02
Westring, Arild Christian	BANKID	2024-04-23 14:39 GMT+02
Gerlas van den Hoven	One-Time-Password	2024-04-22 16:18 GMT+02
Magnus Carl Torsten Bjørnum	BANKID	2024-04-22 14:35 GMT+02



This file is sealed with a digital signature. The seal is a guarantee for the authenticity of the document.
External reference: 5A0A0643624343F9B715C962DE223287



Årsregnskap 2023 Genexis Norway AS

Org.nr.: 955 154 509



This file is sealed with a digital signature.
The seal is a guarantee for the authenticity
of the document.

Document ID:
5A0A0643624343F9B715C962DE223287



Resultatregnskap Genexis Norway AS

Driftsinntekter og driftskostnader	Note	2023	2022
Salgsinntekt	1	53 553 696	68 562 737
Sum driftsinntekter		53 553 696	68 562 737
Varekostnad	1	40 469 670	52 986 524
Lønnskostnad	2	5 611 883	5 120 114
Annen driftskostnad	1	3 323 988	3 028 672
Sum driftskostnader		49 405 541	61 135 310
Driftsresultat		4 148 154	7 427 426
Finansinntekter og finanskostnader			
Annen renteinntekt	3	612 480	141 138
Annen rentekostnad	3	113	4 937
Resultat av finansposter		612 367	136 201
Resultat før skattekostnad		4 760 521	7 563 627
Skattekostnad på resultat	4	1 057 370	1 670 000
Resultat		3 703 151	5 893 627
Årsresultat		3 703 151	5 893 627
Overføringer			
Avsatt til utbytte		6 500 000	0
Avsatt til annen egenkapital		0	5 893 627
Overført fra annen egenkapital		2 796 849	0
Sum overføringer	5	3 703 151	5 893 627



This file is sealed with a digital signature.
The seal is a guarantee for the authenticity
of the document.

Document ID:
5A0A0643624343F9B715C962DE223287



Balanse Genexis Norway AS

Eiendeler	Note	2023	2022
Anleggsmidler			
Immaterielle eiendeler			
Utsatt skattefordel	4	47 146	44 172
Sum immaterielle eiendeler		47 146	44 172
Andre langsiktige fordringer			
Sum finansielle anleggsmidler	7	37 400	37 400
Sum anleggsmidler		84 546	81 572
Omløpsmidler			
Fordringer			
Kundefordringer	6, 7	4 215 598	4 089 766
Andre kortsiktige fordringer		309 853	46 732
Konsernfordringer	6	11 389 644	14 363 298
Sum fordringer		15 915 095	18 499 797
Bankinnskudd, kontanter o.l.	8	247 861	232 388
Sum omløpsmidler		16 162 956	18 732 184
Sum eiendeler		16 247 501	18 813 756

Genexis Norway AS

Side 3



This file is sealed with a digital signature.
The seal is a guarantee for the authenticity
of the document.

Document ID:
5A0A0643624343F9B715C962DE223287



Balanse Genexis Norway AS

Egenkapital og gjeld	Note	2023	2022
Innskutt egenkapital			
Aksjekapital	5, 9	2 400 000	2 400 000
Sum innskutt egenkapital		2 400 000	2 400 000
Opptjent egenkapital			
Annen egenkapital	5	1 580 087	8 376 936
Sum opptjent egenkapital		1 580 087	8 376 936
Sum egenkapital		3 980 087	10 776 936
Gjeld			
Kortsiktig gjeld			
Leverandørgjeld	6	288 278	96 522
Betalbar skatt	4	1 062 208	1 670 000
Skyldig offentlige avgifter		2 066 945	3 446 894
Konserngjeld	6	8 283 890	1 689 656
Annen kortsiktig gjeld		566 093	1 133 749
Sum kortsiktig gjeld		12 267 414	8 036 820
Sum gjeld		12 267 414	8 036 820
Sum egenkapital og gjeld		16 247 501	18 813 756

Lørenskog, 15.04.2024

Conny Daniel Franzén
styreleder

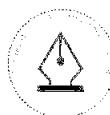
Gerard Nicolaas Van Den Hoven
styremedlem

Magnus Carl Torsten Bjørnum
styremedlem

Arild Christian Westring
daglig leder

Genexis Norway AS

Side 4



This file is sealed with a digital signature.
The seal is a guarantee for the authenticity
of the document.

Document ID:
5A0A0643624343F9B715C962DE223287



Genexis Norway AS

Noter til regnskapet for 2023

Regnskapsprinsipper

Genexis Norway AS er et aksjeselskap registrert i Norge. Forretningsadressen er Hagaløkkveien 13, ASKER.

Årsregnskapet er satt opp i samsvar med regnskapsloven og NRS 8 - God regnskapsskikk for små foretak.

Driftsinntekter

Inntektsføring ved salg av varer skjer på leveringstidspunktet. Tjenester inntektsføres etter hvert som de leveres.

Skatt

Skattekostnaden i resultatregnskapet omfatter både periodens betalbare skatt og endring i utsatt skatt. Utsatt skatt er beregnet med 22% på grunnlag av de midlertidige forskjeller som eksisterer mellom regnskapsmessige og skattemessige verdier, samt ligningsmessig underskudd til fremføring ved utgangen av regnskapsåret. Skatteøkende og skattereduserende midlertidige forskjeller som reverserer eller kan reverseres i samme periode er utlignet og nettoført.

Klassifisering og vurdering av balanseposter

Eiendeler bestemt til varig eie eller bruk er klassifisert som anleggsmidler. Eiendeler som er knyttet til varekretsløpet er klassifisert som omløpsmidler. Fordringer klassifiseres som omløpsmidler hvis de skal tilbakebetales i løpet av ett år. For gjeld er analoge kriterier lagt til grunn. Første års avdrag på langsiktige fordringer og langsiktig gjeld klassifiseres likevel ikke som omløpsmiddel og kortsiktig gjeld.

Immaterielle eiendeler

Utgifter til egen utvikling av immaterielle eiendeler kostnadsføres løpende.

Varige driftsmidler

Tomter avskrives ikke. Varige driftsmidler balanseføres og avskrives lineært over driftsmidlenes forventede levetid dersom de har antatt levetid over 3 år og har en kostpris som overstiger kr 15 000. Vedlikehold av driftsmidler kostnadsføres løpende. Påkostninger eller forbedringer tillegges driftsmidlets kostpris og avskrives i takt med driftsmidlet. Skillet mellom vedlikehold og påkostning/forbedring regnes i forhold til driftsmidlets stand ved kjøp av driftsmidlet. Utgifter til leie av driftsmidler kostnadsføres. Forskuddsbetalinger balanseføres som forskuddsbetalt kostnad, og fordeles over leieperioden.

Fordringer

Kundefordringer og andre fordringer oppføres til pålydende etter fradrag for avsetning til forventet tap. Avsetning til tap gjøres på grunnlag av en individuell vurdering av de enkelte fordringene.

Note 1 Transaksjoner med nærstående

Ytelser til ledende ansatte er omtalt i note 2, og mellomværende med konsernselskaper er omtalt i note 6.

Selskapets transaksjoner med nærstående parter:

2023

a) Salg av varer og tjenester

Salg av varer	
- Tilknyttede selskaper	0
Salg av tjenester	

5



This file is sealed with a digital signature.
The seal is a guarantee for the authenticity
of the document.

Document ID:
5A0A0643624343F9B715C962DE223287



Genesis Norway AS

Noter til regnskapet for 2023

- Morselskap 0

b) Kjøp av varer og tjenester

Kjøp av varer	
- Søsterselskap	7 796 012
- Morselskap	31 765 300
Kjøp av tjenester	
- Morselskap	1 714 707

Note 2 Lønnskostnader, antall ansatte, godtgjørelser, lån til ansatte mm.

Lønnskostnader	2023	2022
Lønninger	3 893 585	4 016 606
Arbeidsgiveravgift	880 022	573 600
Pensjonskostnader	761 710	482 900
Andre ytelser	76 567	47 008
Sum	5 611 883	5 120 114

Sysselsatte årsverk 5 4

Ytelser til ledende personer	Daglig leder	Styret
Lønn/styrehonorar	1 431 200	0
Pensjonsutgifter	101 073	0
Annen godtgjørelse	121 404	0
Sum	1 653 677	0

Selskapets pensjonsordninger tilfredsstiller kravene i lov om obligatorisk tjenestepensjon.

Det er ikke gitt lån/sikkerhetsstillelse til daglig leder, styrets leder eller andre nærstående parter.

Note 3 Finansinntekter og finanskostnader

Finansinntekter	2023	2022
Renteinntekt fra foretak i samme konsern	595 972	130 376
Annen renteinntekt	16 508	10 762
Sum finansinntekter	612 480	141 138

Finanskostnader	2023	2022
Annen rentekostnad	113	4 937
Sum finanskostnader	113	4 937

6



This file is sealed with a digital signature.
The seal is a guarantee for the authenticity
of the document.

Document ID:
5A0A0643624343F9B715C962DE223287



Genesis Norway AS

Noter til regnskapet for 2023

Note 4 Skatt

Skatteeffekten av midlertidige forskjeller og underskudd til fremføring som har gitt opphav til utsatt skatt og utsatte skattefordeler, spesifisert på typer av midlertidige forskjeller:

	2023	2022	Endring
Varige driftsmidler	-14 301	-17 876	-3 575
Fordringer	-200 000	-182 858	17 142
Sum	-214 301	-200 734	13 567
Grunnlag for beregning av utsatt skatt	-214 301	-200 734	13 567
Utsatt skattefordel (22 % / 22 %)	47 146	44 161	-2 985
Årets skattekostnad		2023	2022
Skattepliktig inntekt:			
Ordinært resultat før skatt		4 760 521	7 563 627
Permanente forskjeller		54 131	18 859
Endring i midlertidige forskjeller		13 567	-49
Skattepliktig inntekt		4 828 219	7 582 437
Resultatført skatt på ordinært resultat:			
Betalbar skatt		1 060 344	1 670 000
Endring i utsatt skattefordel		-2 974	0
Skattekostnad ordinært resultat		1 057 370	1 670 000
Beregning av effektiv skattesats			
Resultat før skatt		4 760 521	7 563 627
Beregnet skatt av resultat før skatt		1 047 315	1 686 983
Skatteeffekt av permanente forskjeller		11 909	7 722
Andre forskjeller		0	180
Sum		1 059 222	1 694 885
Effektiv skattesats		22,3 %	22,4 %
Betalbar skatt i balansen:			
Betalbar skatt på årets resultat		1 062 208	1 670 000
Sum betalbar skatt i balansen		1 062 208	1 670 000

7



This file is sealed with a digital signature.
The seal is a guarantee for the authenticity
of the document.

Document ID:
5A0A0643624343F9B715C962DE223287



Genesis Norway AS

Noter til regnskapet for 2023

Note 5 Egenkapital

	Aksjekapital	Annen egenkapital	Sum egenkapital
Egenkapital 01.01.2023	2 400 000	8 376 936	10 776 936
Årets resultat		3 703 151	3 703 151
Avsatt utbytte		-6 500 000	-6 500 000
Tilleggsutbytte		-4 000 000	-4 000 000
Egenkapital 31.12.2023	2 400 000	1 580 087	3 980 087

Note 6 Mellomværende med selskap i samme konsern m.v.

	Andre fordringer		Konsernkonto fordring	
	2023	2022	2023	2022
Foretak i samme konsern	7 719 216	0	3 670 428	14 364 936
Sum	7 719 216	0	3 670 428	14 364 936

	Skyldig utbytte		Leverandørgjeld	
	2023	2022	2023	2022
Foretak i samme konsern	0	0	1 783 890	1 689 656
Sum	0	0	1 783 890	1 689 656

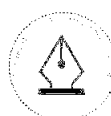
	Konsernkonto gjeld		Skyldig utbytte	
	2023	2022	2023	2022
Foretak i samme konsern	0	0	6 500 000	0

Note 7 Fordringer og gjeld

Kundefordringer	2023	2022
Kundefordringer til pålydende	4 415 598	4 289 766
Avsetning til tap på kundefordringer	-200 000	-200 000
Kundefordringer i balansen	4 215 598	4 089 766

Fordringer med forfall senere enn ett år	2023	2022
Andre langsiktige fordringer (depositum)	37 400	37 400
Sum	37 400	37 400

8



This file is sealed with a digital signature.
The seal is a guarantee for the authenticity
of the document.

Document ID:
5A0A0643624343F9B715C962DE223287



Genexis Norway AS

Noter til regnskapet for 2023

Note 8 Bundne midler

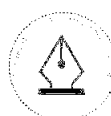
	2023	2022
Herav bundne bankinnskudd	245 561	230 088

Note 9 Aksjekapital og aksjonærinformasjon

Aksjekapitalen på kr. 2 400 000 består av 2 400 aksjer à kr. 1 000.

Genexis Norway AS inngår i konsoliderte tall for Genexis Group AB. Konsernregnskap kan utleveres ved Stensåtravägen 13, 127 39 Skärholmen, Sverige.

Navn	Antall aksjer	Eierandel
Genexis Group AB	2 400	100%



This file is sealed with a digital signature.
The seal is a guarantee for the authenticity
of the document.

Document ID:
5A0A0643624343F9B715C962DE223287