



ÅRSREGNSKAPET FOR REGNSKAPSÅRET 2021 - GENERELL INFORMASJON

Enheten

Organisasjonsnummer: 918 040 242
Organisasjonsform: Aksjeselskap
Foretaksnavn: ARVE OPSAHL AS
Forretningsadresse: Industriveien 39A
7080 HEIMDAL

Regnskapsår

Årsregnskapets periode: 01.01.2021 - 31.12.2021

Konsern

Mørselskap i konsern: Ja
Konsernregnskap lagt ved: Ja

Regnskapsregler

Regler for små foretak benyttet: Nei
Benyttet ved utarbeidelsen av årsregnskapet til selskapet: Regnskapslovens alminnelige regler
Benyttet ved utarbeidelsen av årsregnskapet til konsernet: Regnskapslovens alminnelige regler

Årsregnskapet fastsatt av kompetent organ

Bekreftet av representant for selskapet: Sverre Arve Opsahl
Dato for fastsettelse av årsregnskapet: 30.06.2022

Grunnlag for avgivelse

År 2021: Årsregnskapet er elektronisk innlevert
År 2020: Tall er hentet fra elektronisk innlevert årsregnskap fra 2021

Det er ikke krav til at årsregnskapet m.v. som sendes til Regnskapsregisteret er undertegnet. Kontrollen på at dette er utført ligger hos revisor/enhetens øverste organ. Sikkerheten ivaretas ved at innsender har rolle/rettighet for innsending av årsregnskapet via Altinn, og ved at det bekreftes at årsregnskapet er fastsatt av kompetent organ.

Brønnøysundregistrene, 03.08.2023



Resultatregnskap

Beløp i: NOK	Note	2021	2020
RESULTATREGNSKAP			
Inntekter			
Salgsinntekt	2	191 957 301	176 026 513
Annen driftsinntekt	2	3 070 203	4 203 177
Sum inntekter		195 027 504	180 229 690
Kostnader			
Varekostnad	11	162 754 866	152 384 172
Lønnskostnad	3	6 380 877	5 730 990
Avskrivning på varige driftsmidler og immaterielle eiendeler	5,6	694 657	740 206
Annen driftskostnad	3	9 560 423	7 889 020
Sum kostnader		179 390 823	166 744 388
Driftsresultat		15 636 681	13 485 302
Finansinntekter og finanskostnader			
Annen renteinntekt		91 550	32 720
Annen finansinntekt		846 179	353 077
Sum finansinntekter		937 729	385 797
Annen rentekostnad		1 315 781	1 656 606
Annen finanskostnad		184 472	648 581
Sum finanskostnader		1 500 253	2 305 187
Netto finans		-562 524	-1 919 390
Ordinært resultat før skattekostnad		15 074 157	11 565 912
Skattekostnad på ordinært resultat	4	3 206 650	2 551 195
Ordinært resultat etter skattekostnad		11 867 507	9 014 717
Årsresultat		11 867 507	9 014 717
Overføringer og disponeringer			
Ordinært utbytte	14	2 000 000	3 000 000
Tilleggsutbytte	14	2 000 000	
Overføringer til/fra annen egenkapital		7 867 507	6 014 717



Resultatregnskap

Beløp i: NOK	Note	2021	2020
Sum overføringer og disponeringer		11 867 507	9 014 717



Balanse

Beløp i: NOK	Note	2021	2020
BALANSE - EIENDELER			
Anleggsmidler			
Immaterielle eiendeler			
Konsesjoner, patenter, lisenser, varemerker og lignende rettigheter	4	1 175 337	1 098 482
Sum immaterielle eiendeler		1 175 337	1 098 482
Varige driftsmidler			
Tomter, bygninger og annen fast eiendom	6,10	6 664 247	7 329 266
Driftsløsøre, inventar, verktøy, kontormaskiner og lignende	6,10	83 974	113 612
Sum varige driftsmidler		6 748 221	7 442 878
Finansielle anleggsmidler			
Investering i datterselskap	7	5 044 925	5 044 925
Lån til foretak i samme konsern	9	2 871 438	2 766 726
Investeringer i aksjer og andeler	8	525 000	525 000
Sum finansielle anleggsmidler		8 441 363	8 336 651
Sum anleggsmidler		16 364 921	16 878 011
Omløpsmidler			
Varer			
Varer	10,11	24 250 913	31 704 866
Sum varer		24 250 913	31 704 866
Fordringer			
Kundefordringer	10	11 507 619	5 783 303
Andre fordringer		4 571 579	772 806
Konsernfordringer	9	32 319 279	37 214 204
Sum fordringer		48 398 477	43 770 313
Bankinnskudd, kontanter og lignende			
Bankinnskudd, kontanter og lignende	12	4 835 979	1 351 079
Sum bankinnskudd, kontanter og lignende		4 835 979	1 351 079
Sum omløpsmidler		77 485 369	76 826 258



Balanse

Beløp i: NOK	Note	2021	2020
SUM EIENDELER		93 850 290	93 704 269
BALANSE - EGENKAPITAL OG GJELD			
Egenkapital			
Innskutt egenkapital			
Selskapskapital	13,14	300 000	300 000
Overkurs	14	1 105 848	1 105 848
Sum innskutt egenkapital		1 405 848	1 405 848
Opptjent egenkapital			
Annen egenkapital	14	29 312 339	21 444 833
Sum opptjent egenkapital		29 312 339	21 444 833
Sum egenkapital		30 718 187	22 850 681
Gjeld			
Langsiktig gjeld			
Annen langsiktig gjeld			
Gjeld til kredittinstitusjoner	10	20 053 280	32 615 222
Sum annen langsiktig gjeld		20 053 280	32 615 222
Sum langsiktig gjeld		20 053 280	32 615 222
Kortsiktig gjeld			
Leverandørgjeld		18 198 292	17 111 847
Betalbar skatt	4	3 283 505	1 978 347
Skyldige offentlige avgifter		8 691 466	3 648 253
Utbytte		4 000 000	3 000 000
Kortsiktig konserngjeld	9	6 119 875	10 160 499
Annen kortsiktig gjeld		2 785 684	2 339 420
Sum kortsiktig gjeld		43 078 822	38 238 366
Sum gjeld		63 132 102	70 853 588
SUM EGENKAPITAL OG GJELD		93 850 289	93 704 269



Balanse

Beløp i: NOK	Note	2021	2020
---------------------	-------------	-------------	-------------



Konsernets resultatregnskap

Beløp i: NOK	Note	2021	2020
RESULTATREGNSKAP			
Inntekter			
Salgsinntekt	2	436 478 498	368 518 529
Annen driftsinntekt	2	1 866 332	3 131 677
Sum inntekter		438 344 830	371 650 206
Kostnader			
Varekostnad	11	363 250 479	312 070 445
Lønnskostnad	3	27 624 342	22 477 707
Avskrivning på varige driftsmidler og immaterielle eiendeler	5,6	1 482 383	1 417 336
Annen driftskostnad	3	23 728 027	18 721 919
Sum kostnader		416 085 231	354 687 407
Driftsresultat		22 259 599	16 962 799
Finansinntekter og finanskostnader			
Annen renteinntekt		21 475	7 868
Annen finansinntekt		990 358	391 318
Sum finansinntekter		1 011 833	399 186
Annen rentekostnad		2 602 868	3 750 863
Annen finanskostnad		325 666	661 916
Sum finanskostnader		2 928 534	4 412 779
Netto finans		-1 916 701	-4 013 593
Ordinært resultat før skattekostnad		20 342 898	12 949 206
Skattekostnad på ordinært resultat	4	4 328 759	2 858 916
Ordinært resultat etter skattekostnad		16 014 139	10 090 290
Årsresultat		16 014 139	10 090 290
Minoritetsinteresser		1 867 384	1 570 021
Årsresultat etter minoritetsinteresser		14 146 755	8 520 269
Overføringer og disponeringer			



Konsernets resultatregnskap

Beløp i: NOK	Note	2021	2020
Ordinært utbytte	14	2 000 000	4 100 000
Tilleggsutbytte	14	2 000 000	
Overføringer til/fra annen egenkapital	14	12 014 139	5 990 290
Sum overføringer og disponeringer		16 014 139	10 090 290



Konsernets balanse

Beløp i: NOK	Note	2021	2020
BALANSE - EIENDELER			
Anleggsmidler			
Immaterielle eiendeler			
Konsesjoner, patenter, lisenser, varemerker og lignende rettigheter	4	1 307 303	1 474 179
Sum immaterielle eiendeler		1 307 303	1 474 179
Varige driftsmidler			
Tomter, bygninger og annen fast eiendom	6,10	9 456 688	10 121 707
Maskiner og anlegg	6,10	496 863	
Driftsløsøre, inventar, verktøy, kontormaskiner og lignende	6,10	1 901 489	2 084 096
Sum varige driftsmidler		11 855 040	12 205 803
Finansielle anleggsmidler			
Investeringer i aksjer og andeler	8	525 000	525 000
Andre fordringer		211 060	210 548
Sum finansielle anleggsmidler		736 060	735 548
Sum anleggsmidler		13 898 403	14 415 530
Omløpsmidler			
Varer			
Varer	10,11	109 466 910	112 659 433
Sum varer		109 466 910	112 659 433
Fordringer			
Kundefordringer	10	14 299 965	7 332 355
Andre fordringer		5 745 437	2 157 404
Sum fordringer		20 045 402	9 489 759
Bankinnskudd, kontanter og lignende			
Bankinnskudd, kontanter og lignende	12	12 188 378	8 181 479
Sum bankinnskudd, kontanter og lignende		12 188 378	8 181 479
Sum omløpsmidler		141 700 690	130 330 671



Konsernets balanse

Beløp i: NOK	Note	2021	2020
SUM EIENDELER		155 599 093	144 746 201
BALANSE - EGENKAPITAL OG GJELD			
Egenkapital			
Innskutt egenkapital			
Selskapskapital	13,14	300 000	300 000
Overkurs	14	1 105 848	1 105 848
Sum innskutt egenkapital		1 405 848	1 405 848
Opptjent egenkapital			
Annen egenkapital	14	30 727 955	20 581 202
Minoritetsinteresser	14	4 609 864	2 742 479
Sum opptjent egenkapital		35 337 819	23 323 681
Sum egenkapital		36 743 667	24 729 529
Gjeld			
Langsiktig gjeld			
Annen langsiktig gjeld			
Gjeld til kredittinstitusjoner	10	64 986 650	74 845 763
Sum annen langsiktig gjeld		64 986 650	74 845 763
Sum langsiktig gjeld		64 986 650	74 845 763
Kortsiktig gjeld			
Leverandørgjeld		28 251 987	26 085 097
Betalbar skatt	4	4 161 883	3 130 158
Skyldige offentlige avgifter		10 764 181	4 538 204
Utbytte		4 000 000	4 100 000
Annen kortsiktig gjeld		6 690 725	7 317 450
Sum kortsiktig gjeld		53 868 776	45 170 909
Sum gjeld		118 855 426	120 016 672
SUM EGENKAPITAL OG GJELD		155 599 093	144 746 201



REVISJONS

REVISJONSKOMPANIET
MIDT-NORGE AS

UAVHENGIG REVISORS BERETNING
Til generalforsamlingen i Arve Opsahl AS

Konklusjon

Vi har revidert selskapet Arve Opsahl AS' årsregnskap som består av:

- selskapsregnskapet, som består av balanse per 31. desember 2021, resultatregnskap, og kontantstrømoppstilling, for regnskapsåret avsluttet per denne datoen og noter til årsregnskapet, herunder et sammendrag av viktige regnskapsprinsipper, og
- konsernregnskapet som består av balanse per 31. desember 2021, resultatregnskap, og kontantstrømoppstilling, for regnskapsåret avsluttet per denne datoen og noter til årsregnskapet, herunder et sammendrag av viktige regnskapsprinsipper.

Etter vår mening

- oppfyller årsregnskapet gjeldende lovkrav, og
- gir selskapsregnskapet et rettviseende bilde av selskapets finansielle stilling per 31. desember 2021 og av dets resultater og kontantstrømmer for regnskapsåret som ble avsluttet per denne datoen i samsvar med regnskapslovens regler og god regnskapsskikk i Norge, og
- gir konsernregnskapet et rettviseende bilde av konsernets finansielle stillingen til per 31. desember 2021 og av dets resultater og kontantstrømmer for regnskapsåret avsluttet per denne dato i samsvar med regnskapslovens regler og god regnskapsskikk i Norge.

Grunnlag for konklusjonen

Vi har gjennomført revisjonen i samsvar med de internasjonale revisjonsstandardene International Standards on Auditing (ISA-ene). Våre oppgaver og plikter i henhold til disse standardene er beskrevet nedenfor under Revisors oppgaver og plikter ved revisjonen av årsregnskapet. Vi er uavhengige av selskapet slik det kreves i lov, forskrift og International Code of Ethics for Professional Accountants (inkludert internasjonale uavhengighetsstandarder) utstedt av the International Ethics Standards Board for Accountants (IESBA-reglene), og har overholdt våre øvrige etiske forpliktelser i samsvar med disse kravene. Innhentet revisjonsbevis er etter vår vurdering tilstrekkelig og hensiktsmessig som grunnlag for vår konklusjon.

Øvrig informasjon

Styret og daglig leder (ledelsen) er ansvarlige for informasjonen i årsberetningen. Vår konklusjon om årsregnskapet ovenfor dekker ikke informasjonen i årsberetningen.

I forbindelse med revisjonen av årsregnskapet er det vår oppgave å lese årsberetningen. Formålet er å vurdere hvorvidt det foreligger vesentlig inkonsistens mellom årsberetningen, og årsregnskapet og den kunnskap vi har opparbeidet oss under revisjonen av årsregnskapet, eller hvorvidt informasjon i årsberetningen ellers fremstår som vesentlig feil. Vi har plikt til å rapportere dersom årsberetningen fremstår som vesentlig feil. Vi har ingenting å rapportere i så henseende.



Basert på kunnskapen vi har opparbeidet oss i revisjonen, mener vi at årsberetningen er konsistent med årsregnskapet og inneholder de opplysninger som skal gis i henhold til gjeldene lovkrav.

Ledelsens ansvar for årsregnskapet

Ledelsen er ansvarlig for å utarbeide årsregnskapet og for at det gir et rettviseende bilde i samsvar med regnskapslovens regler og god regnskapsskikk i Norge. Ledelsen er også ansvarlig for slik intern kontroll som den finner nødvendig for å kunne utarbeide et årsregnskap som ikke inneholder vesentlig feilinformasjon, verken som følge av misligheter eller utilsiktede feil.

Ved utarbeidelsen av årsregnskapet må ledelsen ta standpunkt til selskapets evne til fortsatt drift og opplyse om forhold av betydning for fortsatt drift. Forutsetningen om fortsatt drift skal legges til grunn for årsregnskapet så lenge det ikke er sannsynlig at virksomheten vil bli avviklet.

Revisors oppgaver og plikter ved revisjonen av årsregnskapet

Vårt mål er å oppnå betryggende sikkerhet for at årsregnskapet som helhet ikke inneholder vesentlig feilinformasjon, verken som følge av misligheter eller utilsiktede feil, og å avgi en revisjonsberetning som inneholder vår konklusjon. Betryggende sikkerhet er en høy grad av sikkerhet, men ingen garanti for at en revisjon utført i samsvar med ISA-ene, alltid vil avdekke vesentlig feilinformasjon som eksisterer. Feilinformasjon kan oppstå som følge av misligheter eller utilsiktede feil. Feilinformasjon blir vurdert som vesentlig dersom den enkeltvis eller samlet med rimelighet kan forventes å påvirke økonomiske beslutninger som brukerne foretar basert på årsregnskapet.

For revisors oppgaver og plikter se : <https://revisorforeningen.no/om-revisjon/revisjonsberetning-revisors-oppgaver-og-plikter/>

Trondheim, 30. juni 2022

Revisjonskompaniet Midt - Norge AS

Trond Morten Forsmo
Statsautorisert revisor



**Årsregnskap 2021
for
Arve Opsahl AS**

Konsern

Organisasjonsnr. 918040242

ADMENTO
KONTROLL GJØR OVERSKUDD

Årsregnskapet er satt opp i samsvar med regnskapsloven og god regnskapsskikk


www.admento.no



Arve Opsahl AS

Resultatregnskap

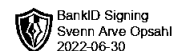
Morselskap			Konsern	
2020	2021	Noter	2021	2020
		Driftsinntekter		
176 026 513	191 957 301	Salgsinntekt	2 436 478 498	368 518 529
4 203 177	3 070 203	Annen driftsinntekt	2 1 866 332	3 131 677
180 229 690	195 027 504	Sum driftsinntekter	438 344 829	371 650 206
		Driftskostnader		
152 384 172	162 754 866	Varekostnad	11 363 250 479	312 070 445
5 730 990	6 380 877	Lønnskostnad	3 27 624 342	22 477 707
740 206	694 657	Avskrivning	5, 6 1 482 383	1 417 336
7 889 020	9 560 423	Annen driftskostnad	3 23 728 027	18 721 919
166 744 388	179 390 823	Sum driftskostnader	416 085 230	354 687 407
13 485 302	15 636 681	Driftsresultat	22 259 599	16 962 799
		Finansinntekter og finanskostnader		
32 720	91 550	Renteinntekt	21 475	7 868
353 077	846 179	Andre finansinntekter	990 358	391 318
-1 656 606	-1 315 781	Rentekostnader	-2 602 868	-3 750 863
-648 581	-184 474	Annen finanskostnad	-325 666	-661 916
-1 919 390	-562 524	Netto finansposter	-1 916 701	-4 013 593
11 565 912	15 074 157	Ordinært resultat før skattekostnad	20 342 898	12 949 206
2 551 195	3 206 650	Skattekostnad	4 4 328 759	2 858 916
9 014 717	11 867 507	Årsresultat	14 16 014 139	10 090 290
		Herav minoritetens andel	1 867 384	1 570 021
		Herav majoritetens andel	14 146 755	8 520 269
		Overføringer og disponeringer		
3 000 000	2 000 000	Utbytte	14 2 000 000	4 100 000
0	2 000 000	Tilleggsutbytte	14 2 000 000	
6 014 717	7 867 507	Annen egenkapital	14 12 014 139	5 990 290
9 014 717	11 867 507	Sum disponert	14 16 014 139	10 090 290



Arve Opsahl AS

Balanse

Morselskap			Konsern	
31.12.20	31.12.21	Noter	31.12.21	31.12.20
		Anleggsmidler		
		Immaterielle eiendeler		
1 098 482	1 175 337	Utsatt skattefordel	4 1 307 303	1 474 179
0	0	Goodwill	5 0	0
1 098 482	1 175 337	Sum immaterielle eiendeler	1 307 303	1 474 179
		Varige driftsmidler		
7 329 266	6 664 247	Tomter, bygg og annen fast eiendom	6,10 9 456 688	10 121 707
0	0	Maskiner og anlegg	6,10 496 863	0
113 612	83 974	Driftsløsøre	6,10 1 901 489	2 084 096
7 442 878	6 748 221	Sum varige driftsmidler	11 855 040	12 205 803
		Finansielle anleggsmidler		
5 044 925	5 044 925	Investeringer i datterselskap	7 0	0
2 766 726	2 871 438	Lån til foretak i samme konsern	9 0	0
0	0	Andre langsiktige fordringer	211 060	210 548
525 000	525 000	Investering i aksjer og andeler	8 525 000	525 000
8 336 651	8 441 363	Sum finansielle anleggsmidler	736 060	735 548
16 878 011	16 364 921	Sum anleggsmidler	13 898 403	14 415 530
		Omløpsmidler		
31 704 866	24 250 913	Varer	10,11 109 466 910	112 659 433
		Fordringer		
5 783 303	11 507 619	Kundefordringer	10 14 299 965	7 332 355
772 806	4 571 579	Andre fordringer	5 745 437	2 157 404
37 214 204	32 319 279	Fordringer på selskap i samme konsern	9 0	0
43 770 313	48 398 477	Sum fordringer	20 045 402	9 489 759
1 351 079	4 835 979	Bankinnskudd, kontanter o.l.	12 12 188 378	8 181 479
76 826 258	77 485 369	Sum omløpsmidler	141 700 690	130 330 671
93 704 269	93 850 290	Sum eiendeler	155 599 093	144 746 201



Arve Opsahl AS

Balanse

Morselskap				Konsern	
31.12.20	31.12.21	Noter	31.12.21	31.12.20	
					Egenkapital
					Innskutt egenkapital
300 000	300 000		300 000	300 000	Aksjekapital
1 105 848	1 105 848	13, 14	1 105 848	1 105 848	Overkurs
<u>1 405 848</u>	<u>1 405 848</u>		<u>1 405 848</u>	<u>1 405 848</u>	Sum innskutt egenkapital
					Opptjent egenkapital
21 444 833	29 312 339		30 727 955	20 581 202	Annen egenkapital
<u>21 444 833</u>	<u>29 312 339</u>	14	<u>30 727 955</u>	<u>20 581 202</u>	Sum opptjent egenkapital
					Minoritetsinteresse
		14	4 609 864	2 742 479	
<u>22 850 681</u>	<u>30 718 187</u>		<u>36 743 667</u>	<u>24 729 529</u>	Sum egenkapital
					Gjeld
					Annen langsiktig gjeld
32 615 222	20 053 280		64 986 650	74 845 763	Gjeld til kredittinstitusjoner
<u>32 615 222</u>	<u>20 053 280</u>	10	<u>64 986 650</u>	<u>74 845 763</u>	Sum annen langsiktig gjeld
					Kortsiktig gjeld
0	0		0	0	Gjeld til kredittinstitusjoner
17 111 847	18 198 292	10	28 251 987	26 085 097	Leverandørgjeld
1 978 347	3 283 505	4	4 161 883	3 130 158	Betalbar skatt
3 000 000	4 000 000		4 000 000	4 100 000	Avsatt utbytte
10 160 499	6 119 875		0	0	Gjeld til konsernselskap
3 648 253	8 691 466	9	10 764 181	4 538 204	Skyldig offentlige avgifter
2 339 420	2 785 684		6 690 728	7 317 450	Annen kortsiktig gjeld
<u>38 238 366</u>	<u>43 078 822</u>		<u>53 868 779</u>	<u>45 170 909</u>	Sum kortsiktig gjeld
<u>70 853 588</u>	<u>63 132 102</u>		<u>118 855 429</u>	<u>120 016 672</u>	Sum gjeld
<u>93 704 269</u>	<u>93 850 289</u>		<u>155 599 096</u>	<u>144 746 201</u>	Sum egenkapital og gjeld

31. desember 2021
Trondheim, 30.06.2022

Svenn Arve Opsahl
styreleder

Bjørn Arve Opsahl
daglig leder



Arve Opsahl AS

Noter til årsregnskapet 2021

Note 1 - Regnskapsprinsipper

Årsregnskapet er satt opp i samsvar med regnskapslovens bestemmelser og god regnskapsskikk.

Konsolidering

Konsernregnskapet inkluderer Arve Opsahl AS og selskaper som Arve Opsahl AS har bestemmende innflytelse over. Bestemmende innflytelse oppnås normalt når konsernet eier mer enn 50 % av aksjene i selskapet, og konsernet er i stand til å utøve faktisk kontroll over selskapet. Minoritetsinteresser inngår i konsernets egenkapital. Transaksjoner og mellomværende mellom selskapene i konsernet er eliminert. Konsernregnskapet er utarbeidet etter ensartede prinsipper, ved at datterselskapet følger de samme regnskapsprinsipper som morselskapet. Oppkjøpsmetoden benyttes ved regnskapsføring av virksomhetssammenslutninger. Selskaper som er kjøpt eller solgt i løpet av året inkluderes i konsernregnskapet fra det tidspunktet kontroll oppnås og inntil kontroll opphører. Tilknyttede selskaper er enheter hvor konsernet har betydelig (men ikke bestemmende) innflytelse, over den finansielle og operasjonelle styringen (normalt ved eierandel på mellom 20 % og 50 %). Tilknyttede selskaper er bokført etter kostmetoden.

Bruk av estimater

Ledelsen har brukt estimater og forutsetninger som har påvirket resultatregnskapet og verdsettelsen av eiendeler og gjeld, samt usikre eiendeler og forpliktelser på balansedagen under utarbeidelsen av årsregnskapet i henhold til god regnskapsskikk.

Salgsinntekter

Inntekter fra salg av varer resultatføres når levering har funnet sted og det vesentligste av risiko og avkastning er overført. Inntekter fra salg av tjenester og langsiktige tilvirkingsprosjekter resultatføres i takt med prosjektets fullføringsgrad, når utfallet av transaksjonen kan estimeres på en pålitelig måte. Fremdriften måles som påløpte timer i forhold til totalt estimerte timer. Når transaksjonens utfall ikke kan estimeres pålitelig, vil kun inntekter tilsvarende påløpte projektkostnader inntektsføres. I den perioden det blir identifisert at et prosjekt vil gi et negativt resultat, vil det estimerte tapet på kontrakten bli resultatført i sin helhet.

Skatt

Skattekostnad består av betalbar skatt og endring i utsatt skatt. Utsatt skatt/skattefordel er beregnet på alle forskjeller mellom regnskapsmessig og skattemessig verdi på eiendeler og gjeld. Utsatt skatt er beregnet med 22 % på grunnlag av de midlertidige forskjeller som eksisterer mellom regnskapsmessige og skattemessige verdier, samt skattemessig underskudd til fremføring ved utgangen av regnskapsåret. Netto utsatt skattefordel balanseføres i den grad det er sannsynlig at denne kan bli utnyttet.

Betalbar skatt og utsatt skatt er regnskapsført direkte mot egenkapitalen i den grad skattepostene relaterer seg til poster ført direkte mot egenkapitalen.

Klassifisering og vurdering av balanseposter

Omløpsmidler og kortsiktig gjeld omfatter poster som forfaller til betaling innen ett år etter anskaffelsestidspunktet, samt poster som knytter seg til varekretsløpet. Øvrige poster er klassifisert som anleggsmiddel/langsiktig gjeld.

Omløpsmidler vurderes til laveste av anskaffelseskost og virkelig verdi. Kortsiktig gjeld balanseføres til nominelt beløp på opptakstidspunktet.

Anleggsmidler vurderes til anskaffelseskost, fratrukket av- og nedskrivninger. Langsiktig gjeld balanseføres til nominelt beløp på etableringstidspunktet.

Varige driftsmidler

Varige driftsmidler balanseføres og avskrives lineært over driftsmidlets forventede levetid. Vesentlige driftsmidler som består av betydelige komponenter med ulik levetid er dekomponert med ulik avskrivningstid for de ulike komponentene. Direkte vedlikehold av driftsmidler kostnadsføres løpende under driftskostnader, mens påkostninger eller forbedringer tillegges driftsmidlets kostpris og avskrives i takt med driftsmidlet. Dersom gjenvinnbart beløp av driftsmidlet er lavere enn balanseført verdi foretas nedskrivning til gjenvinnbart beløp. Gjenvinnbart beløp er det høyeste av netto salgsverdi og verdi i bruk. Verdi i bruk er nåverdien av de fremtidige kontantstrømmene som eiendelen forventes å generere.

Datterselskap

Datterselskap vurderes etter kostmetoden i selskapsregnskapet. Investeringen er vurdert til anskaffelseskost for aksjene med mindre nedskrivning har vært nødvendig. Det er foretatt nedskrivning til virkelig verdi når verdifall skyldes årsaker som ikke kan antas å være forbigående og det må anses nødvendig etter god regnskapsskikk. Nedskrivninger er reversert når grunnlaget for nedskrivning ikke lenger er til stede.

Utbytte, konsernbidrag og andre utdelinger fra datterselskap er inntektsført samme år som det er avsatt i givers regnskap. Overstiger utbyttet / konsernbidraget andel av opptjent resultat etter anskaffelsestidspunktet, representerer den overskytende del tilbakebetaling av investert kapital, og utdelingene er fratrukket investeringens verdi i balansen til morselskapet.



Varebeholdninger

Varelager regnskapsføres til det laveste av anskaffelseskost og netto salgspris. Netto salgspris er estimert salgspris ved ordinær drift etter fradrag for beregnede nødvendige utgifter for gjennomføring av salget. Anskaffelseskost tilordnes ved bruk av FIFO metoden og inkluderer utgifter påløpt ved anskaffelse av varene og kostnader for å bringe varene til nåværende tilstand og plassering.

Fordringer

Kundefordringer og andre fordringer er oppført i balansen til pålydende etter fradrag for avsetning til forventet tap. Avsetning til tap gjøres på grunnlag av individuelle vurderinger av de enkelte fordringene. I tillegg gjøres det for øvrige kundefordringer en uspesifisert avsetning for å dekke antatt tap på krav.

Kortsiktige plasseringer

Kortsiktige plasseringer (aksjer og andeler vurdert som omløpsmidler) vurderes til laveste av anskaffelseskost og virkelig verdi på balansedagen. Mottatt utbytte og andre utdelinger fra selskapene inntektsføres som annen finansinntekt.

Pensjoner

Foretaket er pliktig til å ha tjenestepensjonsordning etter lov om obligatorisk tjenestepensjon, og har etablert pensjonsordning som tilfredsstiller kravene i loven.

Kontantstrømoppstilling

Kontantstrømoppstillingen er utarbeidet etter den indirekte metode. Kontanter og kontantekvivalenter omfatter kontanter, bankinnskudd og andre kortsiktige, likvide plasseringer.

Note 2 - Salgsinntekter

	Mor		Konsern	
	2020	2021	2020	2021
<i>Pr. virksomhetsområde</i>				
Salg av biler	176 026 513	191 957 301	368 518 529	436 478 498
Eiendom	3 852 179	3 852 179	804 523	1 433 008
Andre inntekter	350 998	-781 976	2 327 154	433 323
Sum	180 229 690	195 027 504	371 650 206	438 344 829

Note 3 - Lønnskostnader, antall ansatte, godtgjørelser og godtgjørelse til revisor

Lønnskostnader	Mor		Konsern	
	2020	2021	2020	2021
Lønninger	4 851 096	5 424 775	19 266 406	23 508 151
Arbeidsgiveravgift	677 685	779 531	2 445 810	3 122 541
Pensjonskostnader	86 871	90 637	279 480	506 503
Andre ytelser	115 338	85 934	486 013	487 146
Sum	5 730 990	6 380 877	22 477 709	27 624 341

Antall årsverk	7	7	35	41
----------------	---	---	----	----

Morselskap

Ytelser til ledende personer	Daglig leder	Styret
Lønn	1 743 752	-
Annen godtgjørelse	-	-
Sum godtgjørelse	1 743 752	-

Revisor

	Mor		Konsern	
	2020	2021	2020	2021
<i>Godtgjørelse til revisor er fordelt på følgende:</i>				
Lovpålagt revisjon	180 400	176 400	496 400	514 700
Andre tjenester	-	-	-	-
Sum	180 400	176 400	496 400	514 700



BankID Signing
Bjørn Arve Opsahl
2022-06-30

BankID Signing
Svenn Arve Opsahl
2022-06-30

Note 4 - Skatt

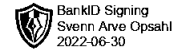
	Mor		2020	Konsolidert 2021
	2020	2021		
<i>Årets skattekostnad fordeler seg på:</i>				
Betalbar skatt	2 638 347	3 283 505	3 130 158	4 161 883
Endring i utsatt skatt	-87 152	-76 855	-271 243	166 875
Sum skattekostnad	2 551 195	3 206 650	2 858 915	4 328 758
<i>Beregning av årets skattegrunnlag:</i>				
Resultat før skattekostnad	11 565 911	15 074 156	12 949 206	20 147 241
Permanente forskjeller	30 428	-498 473	45 856	-489 430
Anvendt skattemessig fremførbart underskudd		-	-646 924	-1 342 396
Endring i midlertidige forskjeller	396 146	349 340	1 058 908	34 221
Ikke medtatt i skatteberegning			-	-
Årets skattegrunnlag	11 992 485	14 925 023	13 407 046	18 349 636
<i>Betalbar skatt i balansen består av:</i>				
Beregnet skatt av årets resultat	2 638 347	3 283 505	3 130 157	4 161 883
Effekt av avgitt konsernbidrag	-660 000	-	-	-
Bokført betalbar skatt i balansen	1 978 347	3 283 505	3 130 157	4 161 883
<i>Oversikt over midlertidige forskjeller:</i>				
Fordringer	-439 477	-439 477	-682 719	-769 704
Varer	-	-	-630 084	-
Anleggsmidler	-4 356 627	-4 733 968	-3 787 817	-4 393 140
Avsetning etter god regnskapsskikk	-91 000	-91 000	-91 000	-91 000
Regnskapsmessig uopptjent inntekt	-106 000	-78 000	-106 000	-78 000
Fremførbart underskudd	-	-	-1 403 210	-628 834
Sum	-4 993 104	-5 342 445	-6 700 830	-5 960 678
Midl. forskj. som ikke inngår i beregning av utsatt skatt				18 383
Sum	-4 993 104	-5 342 445	-6 700 830	-5 942 295
Utsatt skattefordel/ (utsatt skatt); 22%	-1 098 483	-1 175 338	-1 474 179	-1 307 304

Note 5 - Immaterielle eiendeler

	Goodwill	Total
Anskaffelseskost pr. 31.12.20	240 000	240 000
Akkumulerte avskrivninger	-240 000	-240 000
Bokført verdi pr. 31.12.21	-	-
Årets avskrivning	-	-

Note 6 - Varige driftsmidler

Mor	Maskiner og anlegg			Total
	Diftsløsøre	Bygg		
Anskaffelseskost pr. 1.1	638 268	18 932 734		19 571 002
Tilgang	-	-		-
Avgang	-	-		-
Anskaffelseskost pr. 31.12.	638 268	18 932 734		19 571 002
Akkumulerte avskrivninger pr. 1.1	524 656	11 603 467		12 128 123
Årets avskrivning	29 638	665 019		694 657
Tilbakeført avskrivning	-	-		-
Akkumulerte avskrivninger pr. 31.12	554 294	12 268 486		12 822 780
Bokført verdi 1.1	113 612	7 329 267		7 442 879
Bokført verdi 31.12	83 974	6 664 248		6 748 222
Årets avskrivninger	29 638	665 019		694 657
Avskrivningstid	20 %	2-5%		



Konsern	Maskiner og anlegg	Diftsløysøre	Bygg	Total
Anskaffelseskost pr. 1.1	-	3 744 070	21 725 175	25 469 245
Tilgang	496 863	439 103	-	935 966
Avgang	-	-25 000	-	-25 000
Anskaffelseskost pr. 31.12.	496 863	4 158 173	21 725 175	26 380 211
Akkumulerte avskrivninger pr. 1.1	0	1 464 317	11 603 467	13 067 784
Årets avskrivning	0	817 364	665 019	1 482 383
Tilbakeført avskrivning	0	-25 000	-	-25 000
Akkumulerte avskrivninger pr. 31.12	0	2 256 681	12 268 486	14 525 167
Bokført verdi 1.1	-	2 248 933	10 121 708	12 370 641
Bokført verdi 31.12	496 863	1 901 492	9 456 688	11 855 043
Årets avskrivninger	0	817 364	665 019	1 482 383
Avskrivningstid		20 %	2-5%	

Note 7 - Datterselskap

Mor	Eierandel	Bokført verdi
Bobil Bergen AS	100 %	2 848 925
Bobil Oslo AS	52 %	416 000
Bobil Trondheim AS	52 %	520 000
Bobil Spillum AS	64 %	640 000
Opsahl Eiendom Haugesund AS	100 %	100 000
Bobil Haugesund AS	52 %	520 000
Sum		5 044 925

Konsernet består av følgende datterselskaper:

Konsern	Ervervet	Kontor	Eierandel/ stemmeandel	Årets resultat	Egenkapital 31.12.21
Bobil Bergen AS	2017	Bergen	100,0 %	-143 657	529 952
Bobil Oslo AS	2017	Oslo	52,0 %	357 849	875 555
Bobil Trondheim AS	2017	Trondheim	52,0 %	944 543	3 844 138
Bobil Spillum AS	2018	Namsos	64,0 %	808 328	3 389 002
Opsahl Eiendom Haugesund AS	2020	Haugesund	100,0 %	2 169	89 323
Bobil Haugesund AS	2020	Haugesund	52,0 %	1 981 744	2 342 435

Note 8 - Investering i aksjer og andeler

Selskapet har aksjer i følgende tilknyttede selskaper:

	Eierandel	Anskaffelses- kost	Årets resultat	Egenkapital 31.12.21
Ibobil AS	35,0 %	525 000	4 614 403	8 306 248

Note 9 - Mellomværende med selskap i samme konsern og tilknyttede selskap

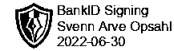
Mor	Fordringer	Gjeld
Bobil Bergen AS	10 522 764	2 372 226
Bobil Oslo AS	7 996 541	2 009 775
Bobil Trondheim AS	4 665 582	1 131 612
Bobil Spillum AS	7 599 380	425 102
Opsahl Eiendom Haugesund AS		
Bobil Haugesund AS	1 535 012	181 159
Sum	32 319 279	6 119 874

Arve Opsahl AS har lånt ut kr 2 871 438 til Opsahl Eiendom Haugesund AS pr 31.12.21, av dette er kr 83 940 beregnet som renter tillagt hovedstol.

Herav som forfaller senere enn 1 år

-

-



Note 10- Fordringer og gjeld

	Mor		Konsern	
	2020	2021	2020	2021
<i>Gjeld sikret med pant</i>				
Gjeld til kredittinstitusjoner	32 615 222	20 053 280	74 845 763	64 986 650
Øvrig kortsiktig gjeld	-	-	-	-
Sum	32 615 222	20 053 280	74 845 763	64 986 650

Gjeld forfall senere enn 5 år

- - - -

Pantsatte eiendeler

Kundefordringer	5 783 303	11 507 619	5 783 303	11 507 619
Driftsmidler	7 442 878	6 748 221	7 447 739	6 748 221
Varelager	31 704 866	24 250 913	105 891 516	101 755 292
Sum	44 931 047	42 506 753	119 122 558	120 011 132

Note 11 - Varer

	Mor		Konsern	
	2020	2021	2020	2021
Handelsvarer	31 704 866	24 250 913	112 659 433	109 466 910
Sum	31 704 866	24 250 913	112 659 433	109 466 910

Note 12 - Bankinnskudd

	Mor		Konsern	
	2020	2021	2020	2021
Bundne skattetrekksmidler utgjør	393 344	607 238	1 038 348	1 285 032

Note 13 - Aksjekapital og aksjonærinformasjon

Mor

Aksjekapitalen består av 300 aksjer a kr 1000. Alle aksjer har lik stemmeandel.



Aksjonær	Rolle	Antall	Eierandel
Svann Arve Opsahl	Styreleder	180	60,0 %
Bjørn Arve Opsahl	Daglig leder	120	40,0 %
Sum		300	100 %

Note 14 - Egenkapital

Mor	Aksjekapital	Overkurs	Annen egenkapital	Minoritetsinteresse	Sum
Egenkapital 31.12.20	300 000	1 105 848	21 444 833		22 850 681
Årets resultat	-	-	11 867 507		11 867 507
Avsatt utbytte			-2 000 000		-2 000 000
Tilleggsutbytte			-2 000 000		-2 000 000
Egenkapital 31.12.21	300 000	1 105 848	29 312 337		30 718 185

Konsern	Aksjekapital	Overkurs	Annen egenkapital	Minoritetsinteresse	Sum
Egenkapital 31.12.20	300 000	1 105 848	20 581 202	2 742 479	24 729 529
Årets resultat	-	-	14 146 753	1 867 384	16 014 137
Avsatt utbytte	-	-	-2 000 000	-	-2 000 000
Tilleggsutbytte	-	-	-2 000 000	-	-2 000 000
Egenkapital 31.12.21	300 000	1 105 848	30 727 953	4 609 864	36 743 667

Regnskapsåret har vært preget av Korona-pandemien uten at dette har hatt stor effekt på selskapets drift. Pandemien fortsetter i 2022 og kan gi endringer i rammebetingelser for drift. Selskapets styre og ledelse vil til enhver tid vurdere de tiltak som er nødvendige å sikre en forsvarlig drift av selskapet. Slik situasjon er i dag ser ikke selskapets styre og ledelse at det er usikkerhet om fortsatt drift, og regnskapet er dermed avlagt etter prinsippet for fortsatt drift.



Kontantstrømoppstilling

Morselskap 31.12.20	Morselskap 31.12.21		Konsern 31.12.21	Konsern 31.12.20
11 565 909	15 074 157	Resultat før skattekostnad	20 342 894	12 949 205
-805 131	-1 978 347	Periodens betalte skatt	-3 130 158	-956 483
740 206	694 657	Av- og nedskrivninger	1 482 383	1 417 336
-103 841	0	Gevinst ved salg av driftsmidler	-34 207	-448 144
18 914 109	7 453 953	Endring i varelager	3 192 523	10 662 060
-1 834 822	-5 724 316	Endring i kundefordringer	-6 967 610	-900 203
-12 022 747	1 086 445	Endring i leverandørgjeld	2 166 890	-6 437 769
<u>3 917 832</u>	<u>1 690 703</u>	Endring i andre tidsavgrensningsposter	<u>1 815 054</u>	<u>3 305 453</u>
20 371 515	18 297 252	Netto kontantstrøm fra operasjonelle aktiviteter	18 867 769	19 591 455
0	0	Utbetaling ved kjøp av driftsmidler	-935 966	-3 362 597
200 000	0	Innbetaling ved salg av driftsmidler	34 207	1 642 483
-650 000	0	Utbetaling ved investering i aksjer og andeler	0	0
<u>0</u>	<u>0</u>	Endring andre langsiktige fordringer		0
-450 000	0	Netto kontantstrøm fra investeringsaktiviteter	-901 759	-1 720 114
0		Utbetalinger ved nedbetaling av langsiktig gjeld	0	0
-1 891 638	-12 561 942	Netto innbetaling ved opptak av langsiktig gjeld	-9 859 113	-13 231 784
-11 361 836	749 589	Netto endring lån til foretak i samme konsern	0	0
-3 865 558	0	Netto endring i kassekreditt	0	0
<u>-2 000 000</u>	<u>-3 000 000</u>	Utbetaling av utbytte	-4 100 000	-2 000 000
-19 119 032	-14 812 353	Netto kontantstrøm fra finansieringsaktiviteter	-13 959 113	-15 231 784
802 483	3 484 899	Netto endring i kontanter	4 006 897	2 639 557
548 594	1 351 079	Kontanter ved periodens begynnelse	8 181 479	5 541 920
<u>1 351 077</u>	<u>4 835 978</u>	Beholdning av kontanter ved periodens slutt	12 188 377	8 181 478



Årsberetning 2021 - Arve Opsahl AS

Virksomhetens art og tilholdssted

Arve Opsahl A ble stiftet 14. august 1975. Selskapet driver med kjøp og salg av campingutstyr, bobiler samt utleie. Selskapet har sin virksomhet i Trondheim kommune.

Konsernet består i tillegg til Arve Opsahl AS av datterselskapene Bobil Trondheim AS, Bobil Oslo AS, Bobil Bergen AS, Bobil Spillum AS, Bobil Haugesund AS og Opsahl Eiendom Haugesund AS.

Konsernet har lokalisert sine butikker i Trondheim, Oslo, Namsos, Bergen og Haugesund. Hovedkontoret ligger i Trondheim.

Konsernet ble etablert i april 2017 ved at man skilte ut de eksisterende butikkene til egne selskaper.

Fortsatt drift

I samsvar med regnskapsloven § 3-3a bekreftes det at forutsetningene om fortsatt drift er til stede. Til grunn for antagelsen ligger resultatprognoser for år 2022 og konsernets langsiktige strategiske prognoser for årene fremover. Konsernet er i en sunn økonomisk og finansiell stilling.

Fremtidig utvikling

Selskapet har i 2021 fått bedre lønnsomhet ved å få bedre kontroll på personalkostnader og andre driftskostnader. I tillegg er det høyere marginer på salg av biler.

Selskapet har hatt stor etterspørsel etter sine produkter i 2022. Leveringsvansker kan begrense salget i siste halvår av 2022.

Redegjørelse for årsregnskapet

Omsetningen i morselskapet ble økt fra NOK 176 026 513 i 2020 til NOK 191 957 301 i 2021. I konsernet har omsetningen økt fra NOK 368 518 529 i 2020 til NOK 436 478 498.

Årsresultatet ble i morselskapet i 2021 NOK 11 867 507 mot i 2020 NOK 9 014 717. I konsernet er årsresultatet i 2021 NOK 16 014 139 mot NOK 10 090 290 i 2020.

Samlet kontantstrøm fra driften i konsernet var på NOK 18 867 769, mens driftsresultatet for konsernet utgjorde NOK 22 259 599. Differansen skyldes i hovedsak ordinære avskrivninger og nedgang i varelager. Utbetaling av driftsmidler i konsernet i 2021 var NOK 901 759.

Konsernets likviditetsbeholdning var NOK 12 188 377 per 31.12.2021 mot NOK 8 181 478 per 31.12.2020. Konsernets evne til egenfinansiering av investeringer er god.

Konsernets kortsiktige gjeld av samlet gjeld i konsernet utgjorde pr. 31.12.2021 45 % mot 38 % pr. 31.12.2020. Morselskapet kortsiktige gjeld utgjorde pr. 31.12.2021 68 % sammenlignet med 54 % pr. 31.12.2020. Denne økningen skyldes til dels reduksjon av langsiktig gjeld. Konsernets finansielle stilling er tilfredsstillende.

Totalkapitalen i konsernet var ved utgangen av året NOK 155 599 096 mot NOK 144 746 201 forrige år. I morselskapet var totalkapitalen pr. 31.12.2021 NOK 93 850 289 sammenlignet med NOK 93 704 269 året før. Egenkapitalandelen i konsernet pr. 31.12.2021 var 24 % mot 17 % pr. 31.12.2020. I morselskapet var egenkapitalandelen pr. 31.12.2021 33 % sammenlignet med 24 % pr. 31.12.2020.



Finansiell risiko

Overordnet om målsetting og strategi

Arve Opsahl AS er eksponert for finansiell risiko på ulike områder, spesielt valutarisiko. Målsettingen er å avdempe den finansielle risikoen i størst mulig grad. Selskapets nåværende strategi er å avtale innkjøpspriser i NOK fra leverandører i EUR-sonen. Bruk av andre finansielle instrumenter er gjenstand for løpende vurdering av styret.

Markedsrisiko

Arve Opsahl AS har redusert sin finansielle risiko på ulike områder, spesielt valutarisiko. Selskapet har avtalt innkjøpspriser i NOK fra en leverandør i EUR-sonen, som representerer 75% av alle innkjøp fra EUR land. Selskapet har ikke inngått terminkontrakter eller andre avtaler for å redusere selskapets valutarisiko på resterende innkjøp fra EUR-sonen som utgjør 25%. Den driftstilknyttede markedsrisikoen er derfor vesentlig redusert. Selskapet er også eksponert for endringer i rentenivået, da selskapets gjeld har flytende rente. Videre kan endringer i rentenivået påvirke investeringsmulighetene i fremtidige perioder.

Kredittrisiko

Risikoen for tap på fordringer er vurdert som lav. Konsernet har hittil ikke hatt vesentlige tap på fordringer.

Det er ikke inngått avtaler om motregning eller andre finansielle instrumenter som reduserer kredittrisikoen i Arve Opsahl AS.

Likviditetsrisiko

Selskapet vurderer likviditeten i selskapet som god, men vi har søkelys på forfalte fordringer. Forfallstidspunkter for kundefordringer opprettholdes og obligasjoner og andre langsiktige fordringer er ikke vurdert reforhandlet eller innløst.

Arbeidsmiljø og personale

Sykefraværet i konsernet utgjorde (Dette har lønnsavdeling greie på) ca. 2,5 % i 2021 (1,3 % i 2020) av total arbeidstid i konsernet. Det er av styrets oppfatning at arbeidsmiljø og trivsel på arbeidsplassen er god.

Det har i løpet av året ikke forekommet eller blitt rapportert alvorlige arbeidsuhell eller ulykker, som har resultert i store materielle skader eller personskader.

Likestilling

Konsernet har som mål å være en arbeidsplass der det råder full likestilling mellom kvinner og menn. Konsernet har i sin policy innarbeidet bestemmelser som tar sikte på at det ikke forekommer forskjellsbehandling grunnet kjønn i saker som for eksempel lønn, avansement og rekruttering. Selskapet har tradisjonelt rekruttert fra miljøer hvor antall kvinner og menn er jevnt representert.

Av konsernets 41 ansatte er 4 kvinner. Gjennomsnittlig årslønn for kvinner er lavere enn gjennomsnittlig årslønn for menn. Dette skyldes at andelen kvinner i ledende stillinger er noe lavere enn for menn.



Diskriminering

Diskrimineringslovens formål er å fremme likestilling, sikre like muligheter og rettigheter og å hindre diskriminering på grunn av etnisitet, nasjonal opprinnelse, avstamning, hudfarge, språk, religion og livssyn. Konsernet arbeider aktivt, målrettet og planmessig for å fremme lovens formål innenfor vår virksomhet. Aktivitetene omfatter blant annet rekruttering, lønns- og arbeidsvilkår, forfremmelse, utviklingsmuligheter og beskyttelse mot trakassering.

Konsernet har som mål å være en arbeidsplass hvor det ikke forekommer diskriminering på grunn av nedsatt funksjonsevne. Konsernet arbeider aktivt og målrettet for å utforme og tilrettelegge de fysiske forholdene slik at virksomhetens ulike funksjoner kan benyttes av flest mulig. For arbeidstakere eller arbeidssøkere med nedsatt funksjonsevne foretas det individuell tilrettelegging av arbeidsplass og arbeidsoppgaver. Som et ledd i arbeidet med tilrettelegging av fysiske forhold er det montert døråpnere ved alle utgangsdører.

Miljørapportering

Selskapet driver ikke med virksomhet som forurensar det ytre miljø. Det er følgelig ikke iverksatt tiltak på dette området.

Årsresultat og disponeringer

Styret foreslår følgende disponering av årsresultatet i Arve Opsahl AS:

Annen egenkapital:	7 867 507
Tilleggsutbytte:	2 000 000
Avsatt utbytte:	2 000 000
Totalt disponert:	11 867 507

Trondheim 30.06.2022,

Bjørn Arve Opsahl
Daglig leder

Svenn Arve Opsahl
Styreleder