



## ÅRSREGNSKAPET FOR REGNSKAPSÅRET 2024 - GENERELL INFORMASJON

### Enheten

Organisasjonsnummer: 925 585 629  
Organisasjonsform: Aksjeselskap  
Foretaksnavn: BERGSTØLHOVDA HYTTEGREND AS  
Forretningsadresse: Breievegen 179  
3570 ÅL

### Regnskapsår

Årsregnskapets periode: 01.01.2024 - 31.12.2024

### Konsern

Morselskap i konsern: Nei

### Regnskapsregler

Regler for små foretak benyttet: Ja  
Benyttet ved utarbeidelsen av årsregnskapet til selskapet: Regnskapslovens alminnelige regler

### Årsregnskapet fastsatt av kompetent organ

Bekreftet av representant for selskapet: Børge Bekkestad  
Dato for fastsettelse av årsregnskapet: 31.05.2025

### Grunnlag for avgivelse

År 2024: Årsregnskapet er elektronisk innlevert  
År 2023: Tall er hentet fra elektronisk innlevert årsregnskap fra 2024

*Det er ikke krav til at årsregnskapet m.v. som sendes til Regnskapsregisteret er undertegnet. Kontrollen på at dette er utført ligger hos revisor/enhetens øverste organ. Sikkerheten ivaretas ved at innsender har rolle/rettighet for innsending av årsregnskapet via Altinn, og ved at det bekreftes at årsregnskapet er fastsatt av kompetent organ.*

Brønnøysundregistrene, 29.07.2025



## Resultatregnskap

| Beløp i: NOK                                  | Note | 2024            | 2023            |
|---|------|-----------------|-----------------|
| <b>RESULTATREGNSKAP</b>                       |      |                 |                 |
| <b>Inntekter</b>                              |      |                 |                 |
| Salgsinntekt                                  |      | 431 468         | 191 374         |
| Annen driftsinntekt                           |      |                 | 1               |
| <b>Sum inntekter</b>                          |      | <b>431 468</b>  | <b>191 375</b>  |
| <b>Kostnader</b>                              |      |                 |                 |
| Varekostnad                                   |      | 287 346         | 334 013         |
| Lønnskostnad                                  | 1    | 232 022         |                 |
| Annen driftskostnad                           |      | 98 653          | 78 358          |
| <b>Sum kostnader</b>                          |      | <b>618 021</b>  | <b>412 371</b>  |
| <b>Driftsresultat</b>                         |      | <b>-186 553</b> | <b>-220 996</b> |
| <b>Finansinntekter og finanskostnader</b>     |      |                 |                 |
| Annen renteinntekt                            |      | 36 918          | 35 450          |
| Annen finansinntekt                           |      | 1 835           | 1 465           |
| <b>Sum finansinntekter</b>                    |      | <b>38 753</b>   | <b>36 915</b>   |
| Annen rentekostnad                            |      | 1 288           | 543             |
| <b>Sum finanskostnader</b>                    |      | <b>1 288</b>    | <b>543</b>      |
| <b>Netto finans</b>                           |      | <b>37 465</b>   | <b>36 372</b>   |
| <b>Resultat før skattekostnad</b>             |      | <b>-149 088</b> | <b>-184 625</b> |
| Skattekostnad på resultat                     | 2    | -32 799         | -40 617         |
| <b>Årsresultat</b>                            |      | <b>-116 289</b> | <b>-144 008</b> |
| <b>Årsresultat etter minoritetsinteresser</b> |      | <b>-116 289</b> | <b>-144 008</b> |
| <b>Totalresultat</b>                          |      | <b>-116 289</b> | <b>-144 008</b> |
| <b>Overføringer og disponeringer</b>          |      |                 |                 |
| Tilleggsutbytte                               |      |                 | 126 340         |
| Overført fra annen egenkapital                |      | -116 289        | -270 348        |



## Resultatregnskap

| <b>Beløp i: NOK</b>               | <b>Note</b> | <b>2024</b> | <b>2023</b> |
|-----------------------------------|-------------|-------------|-------------|
| Sum overføringer og disponeringer |             | -116 288    | -144 008    |



## Balanse

| Beløp i: NOK                                   | Note | 2024             | 2023             |
|--|------|------------------|------------------|
| <b>BALANSE - EIENDELER</b>                     |      |                  |                  |
| <b>Anleggsmidler</b>                           |      |                  |                  |
| <b>Immaterielle eiendeler</b>                  |      |                  |                  |
| Utsatt skattefordel                            | 2    |                  |                  |
| <b>Varige driftsmidler</b>                     |      |                  |                  |
| Maskiner og anlegg                             |      | 32 000           |                  |
| <b>Sum varige driftsmidler</b>                 |      | <b>32 000</b>    |                  |
| <b>Sum anleggsmidler</b>                       |      | <b>32 000</b>    | <b>0</b>         |
| <b>Omløpsmidler</b>                            |      |                  |                  |
| <b>Varer</b>                                   |      |                  |                  |
| <b>Sum varer</b>                               |      | <b>1 139 865</b> | <b>1 139 865</b> |
| <b>Fordringer</b>                              |      |                  |                  |
| Kundefordringer                                |      | 39 767           | 37 650           |
| Andre kortsiktige fordringer                   |      | 57 204           | 46 167           |
| <b>Sum fordringer</b>                          |      | <b>96 971</b>    | <b>83 817</b>    |
| <b>Bankinnskudd, kontanter og lignende</b>     |      |                  |                  |
| Bankinnskudd, kontanter o.l.                   |      | 966 216          | 1 039 451        |
| <b>Sum bankinnskudd, kontanter og lignende</b> |      | <b>966 216</b>   | <b>1 039 451</b> |
| <b>Sum omløpsmidler</b>                        |      | <b>2 203 053</b> | <b>2 263 134</b> |
| <b>SUM EIENDELER</b>                           |      | <b>2 235 053</b> | <b>2 263 134</b> |
| <b>BALANSE - EGENKAPITAL OG GJELD</b>          |      |                  |                  |
| <b>Egenkapital</b>                             |      |                  |                  |
| <b>Innskutt egenkapital</b>                    |      |                  |                  |
| Aksjekapital                                   | 3    | 100 000          | 100 000          |
| Beholdning av egne aksjer                      | 3    |                  |                  |
| Annen innskutt egenkapital                     |      | -28 640          | -28 640          |



## Balanse

| <b>Beløp i: NOK</b>                      | <b>Note</b> | <b>2024</b>      | <b>2023</b>      |
|--|-------------|------------------|------------------|
| <b>Sum innskutt egenkapital</b>          |             | <b>71 360</b>    | <b>71 360</b>    |
| <b>Opptjent egenkapital</b>              |             |                  |                  |
| Annen egenkapital                        |             | 1 789 774        | 1 906 063        |
| Udisponert resultat                      |             |                  |                  |
| <b>Sum opptjent egenkapital</b>          |             | <b>1 789 774</b> | <b>1 906 063</b> |
| <b>Sum egenkapital</b>                   | 4           | <b>1 861 134</b> | <b>1 977 423</b> |
| <b>Gjeld</b>                             |             |                  |                  |
| <b>Langsiktig gjeld</b>                  |             |                  |                  |
| Utsatt skatt                             | 2           | 63 404           | 96 203           |
| <b>Sum avsetninger for forpliktelser</b> |             | <b>63 404</b>    | <b>96 203</b>    |
| <b>Annen langsiktig gjeld</b>            |             |                  |                  |
| Langsiktig konserngjeld                  |             | 47 459           |                  |
| <b>Sum annen langsiktig gjeld</b>        |             | <b>47 459</b>    |                  |
| <b>Sum langsiktig gjeld</b>              |             | <b>110 863</b>   | <b>96 203</b>    |
| <b>Kortsiktig gjeld</b>                  |             |                  |                  |
| Leverandørgjeld                          |             | 176 951          | 170 092          |
| Betalbar skatt                           | 2           |                  |                  |
| Skyldig offentlige avgifter              |             | 86 104           |                  |
| Annen kortsiktig gjeld                   |             |                  | 19 416           |
| <b>Sum kortsiktig gjeld</b>              |             | <b>263 055</b>   | <b>189 508</b>   |
| <b>Sum gjeld</b>                         |             | <b>373 919</b>   | <b>285 711</b>   |
| <b>SUM EGENKAPITAL OG GJELD</b>          |             | <b>2 235 053</b> | <b>2 263 134</b> |



## Brønnøysundregistrene

### ÅRSREGNSKAP FOR REGNSKAPSÅRET 2024 - GENERELL INFORMASJON

Journalnummer: 2025 708226

#### Enheten

Organisasjonsnummer: 925 585 629  
Organisasjonsform: Aksjeselskap  
Foretaksnavn: BERGSTØLHOVDA HYTTEGREND AS  
Forretningsadresse: Breievegen 179  
3570 ÅL

#### Regnskapsår

Årsregnskapets periode: 01.01.2024 - 31.12.2024

#### Konsern

Morselskap i konsern: Nei

#### Regnskapsregler

Regler for små foretak benyttet: Ja  
Benyttet ved utarbeidelsen av  
årsregnskapet til selskapet: Regnskapslovens alminnelige regler

#### Årsregnskapet fastsatt av kompetent organ

Bekreftet av representant for selskapet: Børge Bekkestad  
Dato for fastsettelse av årsregnskapet: 31.05.2025

#### Grunnlag for avgivelse

År 2024: Årsregnskap er elektronisk innlevert.  
År 2023: Tall er hentet fra elektronisk innlevert årsregnskap fra 2024.

*Det er ikke krav til at årsregnskapet m.v. som sendes til Regnskapsregisteret er undertegnet. Kontrollen på at dette er utført ligger hos revisor/enhetens øverste organ. Sikkerheten ivaretas ved at innsender har rolle/rettighet for innsending av årsregnskapet via Altinn, og ved at det bekreftes at årsregnskapet er fastsatt av kompetent organ.*

Brønnøysundregistrene, 28.07.2025



Organisasjonsnr: 925 585 629  
BERGSTØLHOVDA HYTTEGREND AS

## RESULTATREGNSKAP

| Beløp i: NOK                                  | Note | 2024            | 2023            |
|---|------|-----------------|-----------------|
| <b>RESULTATREGNSKAP</b>                       |      |                 |                 |
| <b>Inntekter</b>                              |      |                 |                 |
| Salgsinntekt                                  |      | 431 468         | 191 374         |
| Annen driftsinntekt                           |      |                 | 1               |
| <b>Sum inntekter</b>                          |      | <b>431 468</b>  | <b>191 375</b>  |
| <b>Kostnader</b>                              |      |                 |                 |
| Varekostnad                                   |      | 287 346         | 334 013         |
| Lønnskostnad                                  | 1    | 232 022         |                 |
| Annen driftskostnad                           |      | 98 653          | 78 358          |
| <b>Sum kostnader</b>                          |      | <b>618 021</b>  | <b>412 371</b>  |
| <b>Driftsresultat</b>                         |      | <b>-186 553</b> | <b>-220 996</b> |
| <b>Finansinntekter og finanskostnader</b>     |      |                 |                 |
| Annen renteinntekt                            |      | 36 918          | 35 450          |
| Annen finansinntekt                           |      | 1 835           | 1 465           |
| <b>Sum finansinntekter</b>                    |      | <b>38 753</b>   | <b>36 915</b>   |
| Annen rentekostnad                            |      | 1 288           | 543             |
| <b>Sum finanskostnader</b>                    |      | <b>1 288</b>    | <b>543</b>      |
| <b>Netto finans</b>                           |      | <b>37 465</b>   | <b>36 372</b>   |
| <b>Resultat før skattekostnad</b>             |      | <b>-149 088</b> | <b>-184 625</b> |
| Skattekostnad på resultat                     | 2    | -32 799         | -40 617         |
| <b>Årsresultat</b>                            |      | <b>-116 289</b> | <b>-144 008</b> |
| <b>Årsresultat etter minoritetsinteresser</b> |      | <b>-116 289</b> | <b>-144 008</b> |
| <b>Totalresultat</b>                          |      | <b>-116 289</b> | <b>-144 008</b> |
| <b>Overføringer og disponeringer</b>          |      |                 |                 |
| Tilleggsutbytte                               |      |                 | 126 340         |
| Overført fra annen egenkapital                |      | -116 289        | -270 348        |
| <b>Sum overføringer og disponeringer</b>      |      | <b>-116 288</b> | <b>-144 008</b> |



Organisasjonsnr: 925 585 629  
BERGSTØLHOVDA HYTTEGREND AS

## BALANSE

| Beløp i: NOK                               | Note | 2024             | 2023             |
|--|------|------------------|------------------|
| <b>BALANSE - EIENDELER</b>                 |      |                  |                  |
| <b>Anleggsmidler</b>                       |      |                  |                  |
| <b>Immaterielle eiendeler</b>              |      |                  |                  |
| Utsatt skattefordel                        | 2    |                  |                  |
| <b>Varige driftsmidler</b>                 |      |                  |                  |
| Maskiner og anlegg                         |      | 32 000           |                  |
| Sum varige driftsmidler                    |      | 32 000           |                  |
| Sum anleggsmidler                          |      | 32 000           | 0                |
| <b>Omløpsmidler</b>                        |      |                  |                  |
| <b>Varer</b>                               |      |                  |                  |
| Sum varer                                  |      | 1 139 865        | 1 139 865        |
| <b>Fordringer</b>                          |      |                  |                  |
| Kundefordringer                            |      | 39 767           | 37 650           |
| Andre kortsiktige fordringer               |      | 57 204           | 46 167           |
| Sum fordringer                             |      | 96 971           | 83 817           |
| <b>Bankinnskudd, kontanter og lignende</b> |      |                  |                  |
| Bankinnskudd, kontanter o. l.              |      | 966 216          | 1 039 451        |
| Sum bankinnskudd, kontanter og lignende    |      | 966 216          | 1 039 451        |
| Sum omløpsmidler                           |      | 2 203 053        | 2 263 134        |
| <b>SUM EIENDELER</b>                       |      | <b>2 235 053</b> | <b>2 263 134</b> |
| <b>BALANSE - EGENKAPITAL OG GJELD</b>      |      |                  |                  |
| <b>Egenkapital</b>                         |      |                  |                  |
| <b>Innskutt egenkapital</b>                |      |                  |                  |
| Aksjekapital                               | 3    | 100 000          | 100 000          |
| Beholdning av egne aksjer                  | 3    |                  |                  |
| Annen innskutt egenkapital                 |      | -28 640          | -28 640          |
| Sum innskutt egenkapital                   |      | 71 360           | 71 360           |
| <b>Opptjent egenkapital</b>                |      |                  |                  |
| Annen egenkapital                          |      | 1 789 774        | 1 906 063        |
| Udisponert resultat                        |      |                  |                  |
| Sum opptjent egenkapital                   |      | 1 789 774        | 1 906 063        |
| Sum egenkapital                            | 4    | 1 861 134        | 1 977 423        |



|   |   |                  |                  |
|---|---|------------------|------------------|
| <b>Gjeld</b>                            |   |                  |                  |
| <b>Langsiktig gjeld</b>                 |   |                  |                  |
| Utsatt skatt                            | 2 | 63 404           | 96 203           |
| <b>Sum avsetninger for forpliktelse</b> |   | <b>63 404</b>    | <b>96 203</b>    |
| <b>Annen langsiktig gjeld</b>           |   |                  |                  |
| Langsiktig konserngjeld                 |   | 47 459           |                  |
| <b>Sum annen langsiktig gjeld</b>       |   | <b>47 459</b>    |                  |
| <b>Sum langsiktig gjeld</b>             |   | <b>110 863</b>   | <b>96 203</b>    |
| <b>Kortsiktig gjeld</b>                 |   |                  |                  |
| Leverandørgjeld                         |   | 176 951          | 170 092          |
| Betalbar skatt                          | 2 |                  |                  |
| Skyldig offentlige avgifter             |   | 86 104           |                  |
| Annen kortsiktig gjeld                  |   |                  | 19 416           |
| <b>Sum kortsiktig gjeld</b>             |   | <b>263 055</b>   | <b>189 508</b>   |
| <b>Sum gjeld</b>                        |   | <b>373 919</b>   | <b>285 711</b>   |
| <b>SUM EGENKAPITAL OG GJELD</b>         |   | <b>2 235 053</b> | <b>2 263 134</b> |



Organisasjonsnr: 925 585 629  
BERGSTØLHOVDA HYTTEGREND AS

NOTEOPPLYSNINGER - SELSKAP - alle poster oppgitt i hele tall

## Note

Antall årsverk i regnskapsåret  
0.00

Sum Beløp

Balanseført verdi 31.12. Varige driftsmidler Immaterielle eiend.

## Konsernregnskap

Morselskapet sitt navn

Forretningskontor for morselskapet

## Begrunnelse for at datterselskap er utelatt fra konsolideringen

Samlet beløp - tilknyttet selskap Årets Fjorårets

Samlet beløp - foretak i samme konsern Årets Fjorårets

Samlet beløp - foretak i samme konsern Årets Fjorårets

Samlet beløp - felles kontrollert virksomhet Årets Fjorårets

Pantstillelse Beløp

Beholdning av egne aksjer Antall Pålydende Andel av aksjek.



Statsautorisert revisor  
Per Amund Brenno

ORG. NR.: 919 635 088

Tlf: 91 35 40 16

E post:  
per.amund.brenno@gmail.com

Brennovegen 160

3540 NESBYEN

UAVHENGIG REVISORS BERETNING  
Til generalforsamlingen i Bergstølhovda Hyttegrend AS

## Uttalelse om revisjonen av årsregnskapet

### Konklusjon

Vi har revidert årsregnskapet for Bergstølhovda Hyttegrend AS som viser et underskudd på kr 116 289. Årsregnskapet består av balanse per 31. desember 2024, resultatregnskap for regnskapsåret avsluttet per denne datoen og noter til årsregnskapet, herunder et sammendrag av viktige regnskapsprinsipper.

Etter vår mening

- oppfyller årsregnskapet gjeldende lovkrav, og
- gir årsregnskapet et rettviseende bilde av selskapets finansielle stilling per 31. desember 2024 og av dets resultater for regnskapsåret avsluttet per denne datoen i samsvar med regnskapslovens regler og god regnskapsskikk i Norge.

### Grunnlag for konklusjonen

Vi har gjennomført revisjonen i samsvar med International Standards on Auditing (ISA-ene). Våre oppgaver og plikter i henhold til disse standardene er beskrevet nedenfor under Revisors oppgaver og plikter ved revisjonen av årsregnskapet. Vi er uavhengige av selskapet i samsvar med kravene i relevante lover og forskrifter i Norge og International Code of Ethics for Professional Accountants (inkludert internasjonale uavhengighetsstandarder) utstedt av International Ethics Standards Board for Accountants (IESBA-reglene), og vi har overholdt våre øvrige etiske forpliktelser i samsvar med disse kravene. Innhentet revisjonsbevis er etter vår vurdering tilstrekkelig og hensiktsmessig som grunnlag for vår konklusjon.

### Styrets ansvar for årsregnskapet

Styret (ledelsen) er ansvarlig for å utarbeide årsregnskapet og for at det gir et rettviseende bilde i samsvar med regnskapslovens regler og god regnskapsskikk i Norge. Ledelsen er også ansvarlig for slik intern kontroll som den finner nødvendig for å kunne utarbeide et årsregnskap som ikke inneholder vesentlig feilinformasjon, verken som følge av misligheter eller utilsiktede feil.





Statsautorisert revisor  
Per Amund Brenno

Tlf: 91 35 40 16

Brennovegen 160  
3540 Nesbyen

ORG. NR.: 919 635 088

E post:  
[Per.amund.brenno@gmail.com](mailto:Per.amund.brenno@gmail.com)

Ved utarbeidelsen av årsregnskapet må ledelsen ta standpunkt til selskapets evne til fortsatt drift og opplyse om forhold av betydning for fortsatt drift. Forutsetningen om fortsatt drift skal legges til grunn for årsregnskapet så lenge det ikke er sannsynlig at virksomheten vil bli avvirket.

### *Revisors oppgaver og plikter ved revisjonen av årsregnskapet*

Vårt mål er å oppnå betryggende sikkerhet for at årsregnskapet som helhet ikke inneholder vesentlig feilinformasjon, verken som følge av misligheter eller utilsiktede feil, og å avgi en revisjonsberetning som inneholder vår konklusjon. Betryggende sikkerhet er en høy grad av sikkerhet, men ingen garanti for at en revisjon utført i samsvar med ISA-ene, alltid vil avdekke vesentlig feilinformasjon.

Feilinformasjon kan oppstå som følge av misligheter eller utilsiktede feil.

Feilinformasjon er å anse som vesentlig dersom den enkeltvis eller samlet med rimelighet kan forventes å påvirke de økonomiske beslutningene som brukerne foretar på grunnlag av årsregnskapet.

For revisors oppgaver og plikter se: <https://revisorforeningen.no/om-revisjon/revisjonsberetning-revisors-oppgaver-og-plikter/>

Nesbyen, 31.mai 2025

Per Amund Brenno  
Statsautorisert revisor





BankID Signing  
Børge Bekkestad  
2025-06-11




# Årsregnskap 2024

## Bergstølvhova Hyttegrend AS

Resultatregnskap  
Balanse  
Noter til regnskapet




Org.nr.: 925 585 629



## RESULTATREGNSKAP

### BERGSTØLHOVDA HYTTEGREN D AS


| DRIFTSINNEKTER OG DRIFTSKOSTNADER        | Note | 2024            | 2023            |
|--|------|-----------------|-----------------|
| Salgsinntekt                             |      | 431 468         | 191 374         |
| Annen driftsinntekt                      |      | 0               | 1               |
| <b>Sum driftsinntekter</b>               |      | <b>431 468</b>  | <b>191 375</b>  |
| Varekostnad                              |      | 287 346         | 334 013         |
| Lønnskostnad                             | 1    | 232 022         | 0               |
| Annen driftskostnad                      |      | 98 653          | 78 358          |
| <b>Sum driftskostnader</b>               |      | <b>618 021</b>  | <b>412 371</b>  |
| <b>Driftsresultat</b>                    |      | <b>-186 553</b> | <b>-220 996</b> |
| <b>FINANSINNEKTER OG FINANSKOSTNADER</b> |      |                 |                 |
| Annen renteinntekt                       |      | 36 918          | 35 450          |
| Annen finansinntekt                      |      | 1 835           | 1 465           |
| Annen rentekostnad                       |      | 1 288           | 543             |
| <b>Resultat av finansposter</b>          |      | <b>37 465</b>   | <b>36 372</b>   |
| Resultat før skattekostnad               |      | -149 088        | -184 625        |
| Skattekostnad på resultat                | 2    | -32 799         | -40 617         |
| <b>Årsresultat</b>                       |      | <b>-116 289</b> | <b>-144 008</b> |
| <b>OVERFØRINGER</b>                      |      |                 |                 |
| Tilleggsutbytte                          |      | 0               | 126 340         |
| Overført fra annen egenkapital           |      | 116 289         | 270 348         |
| <b>Sum overføringer</b>                  |      | <b>-116 288</b> | <b>-144 008</b> |



### BALANSE

#### BERGSTØLHOVDA HYTTGREN D AS

| EIENDELER                          | Note | 2024             | 2023             |
|------------------------------------|------|------------------|------------------|
| <b>ANLEGGSMIDLER</b>               |      |                  |                  |
| <b>IMMATERIELLE EIENDELER</b>      |      |                  |                  |
| <b>VARIGE DRIFTSMIDLER</b>         |      |                  |                  |
| Maskiner og anlegg                 |      | 32 000           | 0                |
| <b>Sum varige driftsmidler</b>     |      | <b>32 000</b>    | <b>0</b>         |
| <b>FINANSIELLE ANLEGGSMIDLER</b>   |      |                  |                  |
| <b>Sum anleggsmidler</b>           |      | <b>32 000</b>    | <b>0</b>         |
| <b>OMLØPSMIDLER</b>                |      |                  |                  |
| Lager av varer og annen beholdning |      | 1 139 865        | 1 139 865        |
| <b>FORDRINGER</b>                  |      |                  |                  |
| Kundefordringer                    |      | 39 767           | 37 650           |
| Andre kortsiktige fordringer       |      | 57 204           | 46 167           |
| <b>Sum fordringer</b>              |      | <b>96 971</b>    | <b>83 817</b>    |
| <b>INVESTERINGER</b>               |      |                  |                  |
| Bankinnskudd, kontanter o.l.       |      | 966 216          | 1 039 451        |
| <b>Sum omløpsmidler</b>            |      | <b>2 203 053</b> | <b>2 263 134</b> |
| <b>Sum eiendeler</b>               |      | <b>2 235 053</b> | <b>2 263 134</b> |



## BALANSE

### BERGSTØLHOVDA HYTTEGREN D AS


| EGENKAPITAL OG GJELD                        | Note               | 2024                       | 2023                       |
|---|--------------------|----------------------------|----------------------------|
| <strong>EGENKAPITAL</strong>                |                    |                            |                            |
| <strong>INNSKUTT EGENKAPITAL</strong>       |                    |                            |                            |
| Aksjekapital                                | 3                  | 100 000                    | 100 000                    |
| Annen innskutt egenkapital                  |                    | -28 640                    | -28 640                    |
| <strong>Sum innskutt egenkapital</strong>   |                    | <strong>71 360</strong>    | <strong>71 360</strong>    |
| <strong>OPPTJENT EGENKAPITAL</strong>       |                    |                            |                            |
| Annen egenkapital                           |                    | 1 789 774                  | 1 906 063                  |
| <strong>Sum opptjent egenkapital</strong>   |                    | <strong>1 789 774</strong> | <strong>1 906 063</strong> |
| <strong>Sum egenkapital</strong>            | <strong>4</strong> | <strong>1 861 134</strong> | <strong>1 977 423</strong> |
| <strong>GJELD</strong>                      |                    |                            |                            |
| <strong>AVSETNING FOR FORPLIKTELSE</strong> |                    |                            |                            |
| Utsatt skatt                                | 2                  | 63 404                     | 96 203                     |
| <strong>ANNEN LANGSIKTIG GJELD</strong>     |                    |                            |                            |
| Langsiktig konserngjeld                     |                    | 47 459                     | 0                          |
| <strong>Sum annen langsiktig gjeld</strong> |                    | <strong>47 459</strong>    | <strong>0</strong>         |
| <strong>KORTSIKTIG GJELD</strong>           |                    |                            |                            |
| Leverandørgjeld                             |                    | 176 951                    | 170 092                    |
| Skyldig offentlige avgifter                 |                    | 86 104                     | 0                          |
| Annen kortsiktig gjeld                      |                    | 0                          | 19 416                     |
| <strong>Sum kortsiktig gjeld</strong>       |                    | <strong>263 055</strong>   | <strong>189 508</strong>   |
| <strong>Sum gjeld</strong>                  |                    | <strong>373 919</strong>   | <strong>285 711</strong>   |
| <strong>Sum egenkapital og gjeld</strong>   |                    | <strong>2 235 053</strong> | <strong>2 263 134</strong> |

Ål, 31.05.2025

Styret i Bergstølhovda Hyttegrend AS

Børge Bekkestad  
styreleder/daglig leder

Anne Margrethe Bekkestad  
styremedlem



## Regnskapsprinsipper

Årsregnskapet er satt opp i samsvar med regnskapsloven og NRS 8 - God regnskapsskikk for små foretak.

### DRIFTSINNTEKTER

Inntektsføring ved salg av varer skjer på leveringstidspunktet. Tjenester inntektsføres etter hvert som de leveres.

### SKATT

Skattekostnaden i resultatregnskapet omfatter både periodens betalbare skatt og endring i utsatt skatt. Utsatt skatt er beregnet med 22 % på grunnlag av de midlertidige forskjeller som eksisterer mellom regnskapsmessige og skattemessige verdier, samt ligningsmessig underskudd til fremføring ved utgangen av regnskapsåret. Skatteøkende og skattereduserende midlertidige forskjeller som reverserer eller kan reverseres i samme periode er utlignet og nettoført.

### KLASSIFISERING OG VURDERING AV ANLEGGSMIDLER

Anleggsmidler omfatter eiendeler bestemt til varig eie og bruk. Anleggsmidler er vurdert til anskaffelseskost. Varige driftsmidler balanseføres og avskrives over driftsmidlets økonomiske levetid. Avskrivningsperioden for fast eiendom anskaffet etter 2009 er dekomponert i en del som gjelder råbygget og en del som gjelder faste tekniske installasjoner. Varige driftsmidler nedskrives til gjenvinnbart beløp ved verdifall som forventes ikke å være forbigående. Gjenvinnbart beløp er det høyeste av netto salgsverdi og verdi i bruk. Verdi i bruk er nåverdi av fremtidige kontantstrømmer knyttet til eiendelen. Nedskrivningen reverseres når grunnlaget for nedskrivningen ikke lenger er til stede.

### KLASSIFISERING OG VURDERING AV OMLØPSMIDLER

Omløpsmidler og kortsiktig gjeld omfatter normalt poster som forfaller til betaling innen ett år etter balansedagen, samt poster som knytter seg til varekretsløpet. Omløpsmidler vurderes til laveste verdi av anskaffelseskost og virkelig verdi.

### VARER

Varer er vurdert til det laveste av anskaffelseskost og netto salgsverdi.

### FORDRINGER


Kundefordringer og andre fordringer oppføres til pålydende etter fradrag for avsetning til forventet tap. Avsetning til tap gjøres på grunnlag av en individuell vurdering av de enkelte fordringene.

## Note 1 Lønnskostnader og antall årsverk

### LØNSKOSTNADER

|                    | 2024           | 2023     |
|--------------------|----------------|----------|
| Lønninger          | 209 785        | 0        |
| Arbeidsgiveravgift | 22 237         | 0        |
| <b>Sum</b>         | <b>232 022</b> | <b>0</b> |

Selskapet har i 2024 sysselsatt 0 årsverk. Lønnskostnadene gjelder styrehonorar.



## Note 2 Skatt

| <b>Årets skattekostnad</b>               | <b>2024</b>    | <b>2023</b>    |
|--|----------------|----------------|
| Resultatført skatt på ordinært resultat: |                |                |
| Betalbar skatt                           | 0              | 0              |
| Endring i utsatt skatt                   | -32 799        | -40 617        |
| <b>Skattekostnad ordinært resultat</b>   | <b>-32 799</b> | <b>-40 617</b> |
| Skattepliktig inntekt:                   |                |                |
| Resultat før skatt                       | -149 088       | -184 625       |
| Permanente forskjeller                   | 0              | 0              |
| Endring i midlertidige forskjeller       | 170 652        | 183 814        |
| Anvendelse av fremførbart underskudd     | -21 564        | 0              |
| <b>Skattepliktig inntekt</b>             | <b>0</b>       | <b>-811</b>    |
| Betalbar skatt i balansen:               |                |                |
| Betalbar skatt på årets resultat         | 0              | 0              |
| <b>Sum betalbar skatt i balansen</b>     | <b>0</b>       | <b>0</b>       |

Skatteeffekten av midlertidige forskjeller og underskudd til fremføring som har gitt opphav til utsatt skatt og utsatte skattefordeler, spesifisert på typer av midlertidige forskjeller

|                                   | <b>2024</b>    | <b>2023</b>    | <b>Endring</b> |
|-----------------------------------|----------------|----------------|----------------|
| Varige driftsmidler               | 6 400          | 0              | -6 400         |
| Fordringer                        | -30 000        | 0              | 30 000         |
| Gevinst – og tapskonto            | 588 206        | 735 258        | 147 052        |
| <b>Sum</b>                        | <b>564 606</b> | <b>735 258</b> | <b>170 652</b> |
| Akkumulert fremførbart underskudd | -276 408       | -297 972       | -21 564        |
| <b>Grunnlag for utsatt skatt</b>  | <b>288 198</b> | <b>437 286</b> | <b>149 088</b> |
| <b>Utsatt skatt (22 %)</b>        | <b>63 404</b>  | <b>96 203</b>  | <b>32 799</b>  |

## Note 3 Aksjonærer

### AKSJEKAPITALEN I BERGSTØLHOVDA HYTTEGREND AS PR. 31.12 BESTÅR AV:

|                 | <b>Antall</b> | <b>Pålydende</b> | <b>Bokført</b> |
|-----------------|---------------|------------------|----------------|
| Ordinære aksjer | 1 000         | 100,0            | 100 000        |
| <b>Sum</b>      | <b>1 000</b>  |                  | <b>100 000</b> |

### EIERSTRUKTUR

De største aksjonærene i % pr. 31.12 var:

|                             | <b>Ordinære</b> | <b>Eierandel</b> | <b>Stemmeandel</b> |
|-----------------------------|-----------------|------------------|--------------------|
| Anne Margrethe Bekkestad    | 500             | 50,0             | 50,0               |
| BEKKESTAD BØRGE             | 500             | 50,0             | 50,0               |
| <b>Totalt antall aksjer</b> | <b>1 000</b>    | <b>100,0</b>     | <b>100,0</b>       |

### AKSJER EIET AV MEDLEMMER I STYRET OG DAGLIG LEDER:

| <b>Navn</b>              | <b>Verv</b> | <b>Ordinære</b> |
|--------------------------|-------------|-----------------|
| Anne Margrethe Bekkestad | styremedlem | 500             |



Totalt antall aksjer



## Note 4 Egenkapital

|                        | Aksjekapital | Annen innskutt egenkapital | Annen egenkapital | Sum       |
|------------------------|--------------|----------------------------|-------------------|-----------|
| Egenkapital 01.01.2024 | 100 000      | -28 640                    | 1 906 063         | 1 977 423 |
| Årets resultat         |              |                            | -116 289          | -116 289  |
| Avsatt tilleggsutbytte |              |                            | 0                 | 0         |
| Egenkapital 31.12.2024 | 100 000      | -28 640                    | 1 789 774         | 1 861 134 |