



ÅRSREGNSKAPET FOR REGNSKAPSÅRET 2024 - GENERELL INFORMASJON

Enheten

Organisasjonsnummer:	917 638 381
Organisasjonsform:	Aksjeselskap
Foretaksnavn:	CRANE NORWAY GROUP AS
Forretningsadresse:	Sandnesveien 114 4312 SANDNES

Regnskapsår

Årsregnskapets periode:	01.01.2024 - 31.12.2024
-------------------------	-------------------------

Konsern

Mørselskap i konsern:	Ja
Konsernregnskap lagt ved:	Ja

Regnskapsregler

Regler for små foretak benyttet:	Nei
Benyttet ved utarbeidelsen av årsregnskapet til selskapet:	Regnskapslovens alminnelige regler
Benyttet ved utarbeidelsen av årsregnskapet til konsernet:	Regnskapslovens alminnelige regler

Årsregnskapet fastsatt av kompetent organ

Bekreftet av representant for selskapet:	Erga Revisjon AS
Dato for fastsettelse av årsregnskapet:	27.03.2025

Grunnlag for avgivelse

År 2024: Årsregnskapet er elektronisk innlevert
År 2023: Tall er hentet fra elektronisk innlevert årsregnskap fra 2024

Det er ikke krav til at årsregnskapet m.v. som sendes til Regnskapsregisteret er undertegnet. Kontrollen på at dette er utført ligger hos revisor/enhetens øverste organ. Sikkerheten ivaretas ved at innsender har rolle/rettighet for innsending av årsregnskapet via Altinn, og ved at det bekreftes at årsregnskapet er fastsatt av kompetent organ.

Brønnøysundregistrene, 03.08.2025



Resultatregnskap

Beløp i: NOK	Note	2024	2023
RESULTATREGNSKAP			
Inntekter			
Salgsinntekt		59 575 686	28 525 883
Sum inntekter		59 575 686	28 525 883
Kostnader			
Lønnskostnad		17 571 050	10 881 765
Annen driftskostnad		17 453 311	14 559 746
Sum kostnader		35 024 361	25 441 511
Driftsresultat		24 551 325	3 084 372
Finansinntekter og finanskostnader			
Inntekt på investering i datterselskap og tilknyttet selskap		90 500 000	73 680 114
Annen renteinntekt		635 810	470 754
Annen finansinntekt		1 597 633	261 391
Sum finansinntekter		92 733 443	74 412 259
Nedskrivning av finansielle eiendeler		1 800 000	40 642 341
Annen rentekostnad		817 434	119 521
Annen finanskostnad		49 921	18 260
Sum finanskostnader		2 667 355	40 780 122
Netto finans		90 066 088	33 632 137
Resultat før skattekostnad		114 617 413	36 716 509
Skattekostnad		22 632 306	0
Årsresultat		91 985 107	36 716 509
Overføringer og disponeringer			
Ordinært utbytte		30 000 000	30 000 000
Overføringer til/fra annen egenkapital		61 985 107	6 716 509
Sum overføringer og disponeringer		91 985 107	36 716 509



Balanse

Beløp i: NOK	Note	2024	2023
BALANSE - EIENDELER			
Anleggsmidler			
Immaterielle eiendeler			
Finansielle anleggsmidler			
Investering i datterselskap		527 940 734	491 418 846
Investeringer i tilknyttet selskap		31 843 736	3 200 000
Investeringer i aksjer og andeler		330 250	330 250
Sum finansielle anleggsmidler		560 114 720	494 949 096
Sum anleggsmidler		560 114 720	494 949 096
Omløpsmidler			
Varer			
Fordringer			
Kundefordringer		1 208 706	376 165
Andre fordringer		1 265 304	197 728
Konsernfordringer		147 351 065	124 864 095
Sum fordringer		149 825 075	125 437 988
Bankinnskudd, kontanter og lignende			
Bankinnskudd, kontanter og lignende		23 266 199	6 285 686
Sum bankinnskudd, kontanter og lignende		23 266 199	6 285 686
Sum omløpsmidler		173 091 274	131 723 674
SUM EIENDELER		733 205 994	626 672 770
BALANSE - EGENKAPITAL OG GJELD			
Egenkapital			
Innskutt egenkapital			
Selskapskapital		7 442 469	7 442 469
Beholdning av egne aksjer		-182 097	-51 115



Balanse

Beløp i: NOK	Note	2024	2023
Overkurs		374 563 209	374 563 209
Sum innskutt egenkapital		381 823 581	381 954 563
Opptjent egenkapital			
Annen egenkapital		161 409 587	110 411 472
Sum opptjent egenkapital		161 409 587	110 411 472
Sum egenkapital		543 233 168	492 366 035
Gjeld			
Langsiktig gjeld			
Utsatt skatt		206 574	245 460
Sum avsetninger for forpliktelser		206 574	245 460
Annen langsiktig gjeld			
Gjeld til kredittinstitusjoner		22 500 000	0
Sum annen langsiktig gjeld		22 500 000	0
Sum langsiktig gjeld		22 706 574	245 460
Kortsiktig gjeld			
Leverandørgjeld		1 236 249	1 601 113
Betalbar skatt		16 447 974	0
Skyldige offentlige avgifter		484 939	300 415
Utbytte		30 000 000	30 000 000
Kortsiktig konserngjeld		116 076 314	100 440 210
Annen kortsiktig gjeld		3 020 776	1 719 537
Sum kortsiktig gjeld		167 266 252	134 061 275
Sum gjeld		189 972 826	134 306 735
SUM EGENKAPITAL OG GJELD		733 205 994	626 672 770



Konsernets resultatregnskap

Beløp i: NOK	Note	2024	2023
RESULTATREGNSKAP			
Inntekter			
Salgsinntekt		1 479 439 855	1 170 130 120
Annen driftsinntekt		11 835 460	42 149 812
Sum inntekter		1 491 275 315	1 212 279 932
Kostnader			
Varekostnad		372 805 733	256 446 522
Lønnskostnad		468 280 363	420 733 529
Avskrivning på varige driftsmidler og immaterielle eiendeler		186 994 683	177 529 458
Nedskrivning av varige driftsmidler og immaterielle eiendeler		-4 500 000	11 100 000
Annen driftskostnad		316 878 702	284 432 845
Sum kostnader		1 340 459 481	1 150 242 354
Driftsresultat		150 815 834	62 037 578
Finansinntekter og finanskostnader			
Annen renteinntekt		3 309 956	1 950 583
Annen finansinntekt		10 806 631	12 895 008
Sum finansinntekter		14 116 587	14 845 591
Annen rentekostnad		44 462 102	35 046 559
Annen finanskostnad		14 401 276	12 588 648
Sum finanskostnader		58 863 378	47 635 207
Netto finans		-44 746 791	-32 789 616
Resultat før skattekostnad		106 069 043	29 247 962
Skattekostnad		32 102 495	7 260 796
Årsresultat		73 966 548	21 987 166
Minoritetsinteresser		-255 358	-396 800
Årsresultat etter minoritetsinteresser		74 221 906	22 383 966
Overføringer og disponeringer			



Konsernets resultatregnskap

Beløp i: NOK	Note	2024	2023
Overføring til/fra fond		44 221 906	-7 882 674
Ordinært utbytte		30 000 000	30 266 640
Sum overføringer og disponeringer		74 221 906	22 383 966



Konsernets balanse

Beløp i: NOK	Note	2024	2023
BALANSE - EIENDELER			
Anleggsmidler			
Immaterielle eiendeler			
Goodwill		29 091 853	41 194 569
Sum immaterielle eiendeler		29 091 853	41 194 569
Varige driftsmidler			
Maskiner og anlegg		730 426 041	653 759 037
Driftsløsøre, inventar, verktøy, kontormaskiner og lignende		232 591 494	249 980 994
Sum varige driftsmidler		963 017 535	903 740 031
Finansielle anleggsmidler			
Investeringer i tilknyttet selskap		31 806 821	4 159 691
Investeringer i aksjer og andeler		356 650	356 650
Andre fordringer		268 154	815 500
Sum finansielle anleggsmidler		32 431 625	5 331 841
Sum anleggsmidler		1 024 541 013	950 266 441
Omløpsmidler			
Varer			
Fordringer			
Kundefordringer		234 489 372	234 552 003
Andre fordringer		7 350 340	9 876 307
Sum fordringer		241 839 712	244 428 310
Bankinnskudd, kontanter og lignende			
Bankinnskudd, kontanter og lignende		78 135 041	33 714 193
Sum bankinnskudd, kontanter og lignende		78 135 041	33 714 193
Sum omløpsmidler		319 974 753	278 142 503
SUM EIENDELER		1 344 515 766	1 228 408 944



Konsernets balanse

Beløp i: NOK	Note	2024	2023
BALANSE - EGENKAPITAL OG GJELD			
Egenkapital			
Innskutt egenkapital			
Selskapskapital		7 442 469	7 442 469
Beholdning av egne aksjer		-182 097	-51 115
Sum innskutt egenkapital		7 260 372	7 391 354
Opptjent egenkapital			
Fond		308 032 617	282 118 057
Minoritetsinteresser		5 986 540	9 979 300
Sum opptjent egenkapital		314 019 157	292 097 357
Sum egenkapital		321 279 529	299 488 711
Gjeld			
Langsiktig gjeld			
Utsatt skatt		69 384 798	60 110 794
Sum avsetninger for forpliktelser		69 384 798	60 110 794
Annen langsiktig gjeld			
Gjeld til kredittinstitusjoner		701 049 610	598 626 038
Sum annen langsiktig gjeld		701 049 610	598 626 038
Sum langsiktig gjeld		770 434 408	658 736 832
Kortsiktig gjeld			
Gjeld til kredittinstitusjoner		1 104 694	11 651 704
Leverandørgjeld		66 658 772	104 681 183
Betalbar skatt		22 828 491	289 470
Skyldige offentlige avgifter		56 813 865	51 703 426
Utbytte		30 000 000	30 266 640
Annen kortsiktig gjeld		75 396 007	71 590 978
Sum kortsiktig gjeld		252 801 829	270 183 401
Sum gjeld		1 023 236 237	928 920 233
SUM EGENKAPITAL OG GJELD		1 344 515 766	1 228 408 944



ERGA REVISJON



Erga Revisjon AS

Org nr 980 024 679 MVA

Statsautoriserte revisorer

Medlem av Den norske Revisorforening

Til generalforsamlingen i Crane Norway Group AS

Uavhengig revisors beretning

Konklusjon

Vi har revidert Crane Norway Group AS sitt årsregnskap som består av:

- selskapsregnskapet, som består av balanse per 31. desember 2024, resultatregnskap og kontantstrømpoppstilling for regnskapsåret avsluttet per denne datoen og noter til årsregnskapet, herunder et sammendrag av viktige regnskapsprinsipper, og
- konsernregnskapet, som består av balanse per 31. desember 2024, resultatregnskap og kontantstrømpoppstilling for regnskapsåret avsluttet per denne datoen og noter til årsregnskapet, herunder et sammendrag av viktige regnskapsprinsipper.

Etter vår mening

- oppfyller årsregnskapet gjeldende lovkrav,
- gir selskapsregnskapet et rettviseende bilde av selskapets finansielle stilling per 31. desember 2024 og av dets resultater og kontantstrømmer for regnskapsåret avsluttet per denne datoen i samsvar med regnskapslovens regler og god regnskapsskikk i Norge, og
- gir konsernregnskapet et rettviseende bilde av konsernets finansielle stilling per 31. desember 2024 og av dets resultater og kontantstrømmer for regnskapsåret avsluttet per denne datoen i samsvar med regnskapslovens regler og god regnskapsskikk i Norge.

Grunnlag for konklusjonen

Vi har gjennomført revisjonen i samsvar med International Standards on Auditing (ISA-ene). Våre oppgaver og plikter i henhold til disse standardene er beskrevet nedenfor under Revisors oppgaver og plikter ved revisjonen av årsregnskapet. Vi er uavhengige av selskapet og konsernet i samsvar med kravene i relevante lover og forskrifter i Norge og International Code of Ethics for Professional Accountants (inkludert internasjonale uavhengighetsstandarder) utstedt av the International Ethics Standards Board for Accountants (IESBA-reglene), og vi har overholdt våre øvrige etiske forpliktelser i samsvar med disse kravene. Innhentet revisjonsbevis er etter vår vurdering tilstrekkelig og hensiktsmessig som grunnlag for vår konklusjon.

Øvrig informasjon

Styret og daglig leder (ledelsen) er ansvarlige for informasjonen i årsberetningen. Vår konklusjon om årsregnskapet ovenfor dekker ikke informasjonen i årsberetningen.

Besøksadresse

Løkkeveien 109, 4007 Stavanger
Hetlandsgata 9, 4344 Bryne

Postadresse

Postboks 227
4001 Stavanger

Web www.erga.no
Tlf 51 51 03 70



ERGA REVISJON

03.08.2025

I forbindelse med revisjonen av årsregnskapet er det vår oppgave å lese årsberetningen. Formålet er å vurdere hvorvidt det foreligger vesentlig inkonsistens mellom årsberetningen og årsregnskapet og den kunnskap vi har opparbeidet oss under revisjonen av årsregnskapet, eller hvorvidt informasjon i årsberetningen ellers fremstår som vesentlig feil. Vi har plikt til å rapportere dersom årsberetningen fremstår som vesentlig feil. Vi har ingenting å rapportere i så henseende.

Basert på kunnskapen vi har opparbeidet oss i revisjonen, mener vi at årsberetningen

- er konsistent med årsregnskapet og
- inneholder de opplysninger som skal gis i henhold til gjeldende lovkrav.

Ledelsens ansvar for årsregnskapet

Ledelsen er ansvarlig for å utarbeide årsregnskapet til Crane Norway Group AS og for at det gir et rettviseende bilde i samsvar med regnskapslovens regler og god regnskapsskikk i Norge. Ledelsen er også ansvarlig for slik intern kontroll som den finner nødvendig for å kunne utarbeide et årsregnskap som ikke inneholder vesentlig feilinformasjon, verken som følge av misligheter eller utilsiktede feil.

Ved utarbeidelsen av årsregnskapet må ledelsen ta standpunkt til selskapets og konsernets evne til fortsatt drift og opplyse om forhold av betydning for fortsatt drift. Forutsetningen om fortsatt drift skal legges til grunn for årsregnskapet så lenge det ikke er sannsynlig at virksomheten vil bli avviklet.

Revisors oppgaver og plikter ved revisjonen av årsregnskapet

Vårt mål er å oppnå betryggende sikkerhet for at årsregnskapet som helhet ikke inneholder vesentlig feilinformasjon, verken som følge av misligheter eller utilsiktede feil, og å avgi en revisjonsberetning som inneholder vår konklusjon. Betryggende sikkerhet er en høy grad av sikkerhet, men ingen garanti for at en revisjon utført i samsvar med ISA-ene, alltid vil avdekke vesentlig feilinformasjon.

Feilinformasjon kan oppstå som følge av misligheter eller utilsiktet feil. Feilinformasjon er å anse som vesentlig dersom den enkeltvis eller samlet med rimelighet kan forventes å påvirke de økonomiske beslutningene som brukerne foretar, på grunnlag av årsregnskapet.

For videre beskrivelse av revisors oppgaver og plikter vises det til:
<https://revisorforeningen.no/revisjonsberetninger>

Stavanger, 27. mars 2025

Erga Revisjon AS

Konrad Skulstad

Statsautorisert revisor



Crane Norway Group AS

Selskaps- og konsernregnskap for 2024



ÅRSBERETNING 2024

Crane Norway Group AS

KONSERN:

Virksomhetens art:

Virksomheten til selskapet er investeringer i selskaper som driver med salg av tjenester knyttet til løft med mobilkraner og spesialtransport-tjenester. Selskapet har hovedkontor i Sandnes.

Crane Norway Group konsernet er en av Skandinavias største aktør innenfor mobilkraner og spesialtransport.

Konsernet disponerer nærmere 400 enheter innenfor mobilkraner, kranbiler og transportutstyr. Enhetene er lokalisert på nærmere 26 steder fra Kirkenes i Nord-Norge til Kristiansand i sør og Oslo i øst. Konsernet innehar mye lokalkunnskap og har solid ressurstilgang på utstyr og personell samt kort mobiliseringstid.

Gruppen har en sterk sikkerhetskultur som er fundamentert i virksomhetens styre, ledelse og ansatte.

Fortsatt drift:

Selskapets regnskap er avlagt og basert på fortsatt drift. Styret forventer fortsatt høyt aktivitetsnivå de neste årene.

Arbeidsmiljø og personale:

Antall ansatte var pr. 31.12.2024 samme som pr.1.1.2023. Arbeidsmiljøet er godt. Sykefraværet var totalt 0 % i 2024.

Antall ansatte var 484 i konsernet pr. 31.12.2024. Sykefraværet var på totalt 3,5 % i 2024.

I 2024 hadde konsernet 2 personskader som resulterte i fraværsdager. Respektive arbeidsmiljøutvalg har satt i verk flere forebyggende tiltak med hovedmålsetting for å unngå personskader.

Styret vil fremheve arbeidsmoralen hos våre ansatte og de positive holdninger som utvises i det daglige arbeid. Styret arbeider for å opprettholde sitt renommé som selskapet kan beholde og videreutvikle.

Selskapet har policy som tar sikte på at det ikke forekommer forskjellsbehandling grunnet kjønn. Bransjen domineres likevel av mannlige arbeidstakere og det er mangel på kvalifiserte kvinnelige søkere. Av selskapets ansatte er 0 kvinner. Av styrets 6 medlemmer er det 1 kvinne.

Selskapet har ikke hatt noen spesielle FOU prosjekter i regnskapsåret 2024.

Miljørapportering:

Utslipp fra anleggsmaskiner, inkl. stoffer som kan innebære miljøskader er innenfor de krav myndighetene stiller. Selskapets virksomhet er ikke regulert av konsesjoner eller pålegg.



Fremtidig utvikling:

Konsernets styre forventer høy kapasitetsutnyttelse i 2025, og forventer vekst i markedet.

Konsernet disponerer maskinelle ressurser av høyeste kvalitet og personell med fagbrev. Styret ser på positive og motiverte medarbeidere som avgjørende for å opprettholde markedsposisjonen fremover.

Det legges vekt på at selskapet skal utføre alle arbeidsoppdrag til den kvalitet kunden forventer, noe som igjen skal medføre at Crane Norway Group AS oppfattes som en solid og pålitelig samarbeidspartner over tid.

Resultat, investeringer, finansiering og likviditet:

Driftsinntekter for 2024 ble kr. 59,6 mill. mot kr. 28,5 mill. i 2023. Årets overskudd etter skatt utgjør kr. 92 mill. som er en økning på kr. 55,2 mill. sammenlignet med 2023.

Driftsinntekter for konsernet i 2024 ble 1 491,3 mill.kr. mot 1 212,3 mill.kr. i 2023. Etter skattekostnad på kr 32.1 mill og minoritetsinteresser viser årets resultat et overskudd på Kr. 74.2 mill.

Samlet kontantstrøm fra operasjonelle aktiviteter i morselskapet viser 115,6 mill.kr. De samlede investeringene i selskapet i 2024 var kr. 0 mill. For konsernet er samlet kontantstrøm fra operasjonelle aktiviteter 253,3 mill.kr. Netto kontantstrøm fra investeringsaktiviteter er -248,3 mill.kr.

Selskapets likviditetsbeholdning pr. 31.12.2024 var kr. 23,3 mill. Selskapets evne til egenfinansiering av løpende investeringer (fornyelse) anses god. Konsernets likviditetsbeholdning pr. 31.12.2024 var kr 78,1 mill. Konsernets evne til egenfinansiering av løpende investeringer er god.

Selskapet finansielle stilling er tilfredsstillende. Sum kortsiktig gjeld per 31.12.2024 er kr. 167,3 mill. sammenlignet med omløpsmidler på kr. 173,1 mill. Selskapets kortsiktige gjeld utgjorde 88% av samlet gjeld per 31.12.2024. Konsernets kortsiktige gjeld utgjorde 24,7 % av samlet gjeld pr. 31.12.2024.

Totalkapitalen var ved utgangen av året kr. 733,2 mill., sammenlignet med kr. 626,7 mill. året før. For konsernet var totalkapitalen kr 1 344,5 mill, mot kr 1 228,4 mill året før.

Bokført egenkapital er kr. 543,2 mill. pr. 31.12.2024. For konsernet utgjør bokført egenkapital Kr. 321,3 mill pr. 31.12.2024.

Finansiell risiko:

Konjunktur- og operativ risiko:

Selskapet er utsatt for risiko i forbindelse med endring i konjunkturer og rammebetingelser generelt. Endring av disse kan føre til overkapasitet for bransjen. Selskapet inngår store langsiktige kontrakter for å redusere denne risikoen, samtidig som det er kontinuerlig fokus på kostnadsstyring.



Finansiell- og kredittrisiko:

Selskapet er lite eksponert for endringer i valutakurser da tilnærmet alle inntekter går i norske kroner. Risiko for at våre motparter ikke har økonomisk evne til å oppfylle sine forpliktelser anses lav, da det historisk sett har vært lite tap på fordringer.

Brutto kredittrisiko på balansedagen er 234,5 mill.kr.

Likviditetsrisiko:

Styret vurderer likviditeten i selskapet som god, og det er ikke besluttet å innføre tiltak som endrer likviditetsrisikoen.

Diskriminering

Diskrimineringslovens formål er å fremme likestilling, sikre like muligheter og rettigheter og å hindre diskriminering på grunn av etnisitet, nasjonal opprinnelse, avstamning, hudfarge, språk, religion og livssyn. Konsernet arbeider aktivt, målrettet og planmessig for å fremme lovens formål innenfor vår virksomhet. Aktivitetene omfatter blant annet rekruttering, lønns- og arbeidsvilkår, forfremmelse, utviklingsmuligheter og beskyttelse mot trakassering.

Selskapet har som mål å være en arbeidsplass hvor det ikke forekommer diskriminering på grunn av nedsatt funksjonsevne. Selskapet arbeider aktivt og målrettet for å utforme og tilrettelegge de fysiske forholdene slik at virksomhetens ulike funksjoner kan benyttes av flest mulig. For arbeidstakere eller arbeidssøkere med nedsatt funksjonsevne foretas det individuell tilrettelegging av arbeidsplass og arbeidsoppgaver.

Forsikring:

Crane Norway Group AS har styreansvarsforsikring i AIG som også inkluderer alle datterselskapene. Crane Norway Group AS er morselskap i konsernet. Forsikringen gjelder for ethvert, og i nåværende, tidligere og fremtidig styremedlem og daglig leder. Forsikringen dekker sikredes ansvar for formuestap for krav fremsatt mot sikrede i forsikringsperioden som følge av en ansvarsbetinget handling eller unnlatelse hos sikrede i egenskap av daglig leder, styremedlem, medlem av ledelsen eller tilsvarende styreorgan i konsernet. For forsikringen gjelder AIG sitt forsikringsvilkår GEN-101 Generelle vilkår og FL -407 Styreansvarsforsikring Business Guard. Det er ikke egenandel på forsikringen.



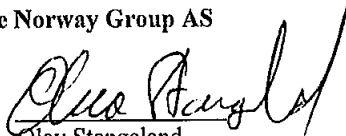
Årsresultat og disponeringer:


Styret foreslår at årets overskudd på kr 74 221 906,- disponeres slik:


Til/fra annen egenkapital	kr 44 221 906,-
Til utbytte	<u>kr 30 000 000,-</u>
Sum disponert	kr. 74 221 906,-


Sandnes, 27. mars 2025


I styret for
Crane Norway Group AS



Olav Stangeland
- Styrets leder -



Trond Helge Skretting
-daglig leder-


Espen Langenes Kyllingstad
-Styremedlem-


Tage Thesbjerg
-Styremedlem-


Jens Jørgen Enggaard
-Styremedlem-


Jette Pedersen
-Styremedlem-


Tommy Stangeland
-Styremedlem-

Crane Norway Group AS
Selskaps- og konsernregnskap for 2024

Resultatregnskap						
Morselskap			Note	Konsern		
2023	2024			2024	2023	
28 525 883	59 575 686	Salgsinntekt		1 479 439 855	1 170 130 120	
0	0	Annen driftsinntekt		11 835 460	42 149 812	
28 525 883	59 575 686	Sum driftsinntekter		1 491 275 315	1 212 279 932	
0	0	Varekostnad		372 805 733	256 446 522	
10 881 765	17 571 050	Lønnskostnad	2	468 280 363	420 733 529	
0	0	Avskr. på varige driftsm. og immat. eiend.	4	186 994 683	177 529 458	
0	0	Nedskrivning varige driftsmidler	4	-4 500 000	11 100 000	
14 559 746	17 453 311	Andre driftskostnader	2	316 878 702	284 432 845	
25 441 511	35 024 361	Sum driftskostnader		1 340 459 481	1 150 242 354	
3 084 372	24 551 325	Driftsresultat		150 815 834	62 037 578	
73 680 114	90 500 000	Inntekt på investering i datterselskap		0	0	
261 391	1 597 633	Annen finansinntekt		10 806 631	12 895 008	
470 754	635 810	Annen renteinntekt		3 309 956	1 950 583	
-119 521	-817 434	Annen rentekostnad		-44 462 102	-35 046 559	
-40 642 341	-1 800 000	Nedskrivning aksjer i datterselskap		0	0	
-18 260	-49 921	Annen finanskostnad		-14 401 276	-12 588 648	
33 632 137	90 066 088	Resultat av finansposter		-44 746 791	-32 789 616	
36 716 509	114 617 413	Ordinært resultat før skattekostnad		106 069 043	29 247 962	
0	-22 632 306	Skattekostnad på ordinært resultat	7	-32 102 495	-7 260 796	
36 716 509	91 985 107	Ordinært resultat/Resultat før min.int.		73 966 548	21 987 166	
		Minoritetsinteresser	8	-255 358	-396 800	
		Årsresultat etter minoritetsinteresser		74 221 906	22 383 966	
		Disponering av årsresultatet				
6 716 509	61 985 107	Til/fra annen egenkapital	8	44 221 906	-7 882 674	
30 000 000	30 000 000	Avsatt utbytte	8	30 000 000	30 266 640	
36 716 509	91 985 107	Sum disponering		74 221 906	22 383 966	

**Crane Norway Group AS**
Selskaps- og konsernregnskap for 2024




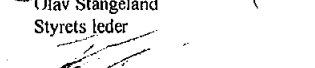
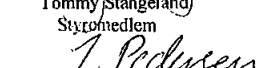
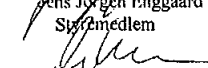

Eiendeler					
Morselskap			Note	Konsern	
<u>2023</u>	<u>2024</u>			<u>2024</u>	<u>2023</u>
		Anleggsmidler			
		Immaterielle eiendeler			
0	0	Goodwill	4	29 091 853	41 194 569
0	0	Sum immaterielle eiendeler		29 091 853	41 194 569
		Varige driftsmidler			
0	0	Maskiner og anlegg	4	730 426 041	653 759 037
		Driftsløsøre, inventar	4	232 591 494	249 980 994
0	0	Sum varige driftsmidler		963 017 535	903 740 031
		Finansielle anleggsmidler			
491 418 846	527 940 734	Investering i datterselskap	5	0	0
3 200 000	31 843 736	Investering i tilknyttet selskap		31 806 821	4 159 691
330 250	330 250	Investering i aksjer og andeler		356 650	356 650
0	0	Andre fordringer		268 154	815 500
494 949 096	560 114 720	Sum finansielle anleggsmidler		32 431 625	5 331 841
494 949 096	560 114 720	Sum anleggsmidler		1 024 541 013	950 266 441
		Omløpsmidler			
		Fordringer			
376 165	1 208 706	Kundefordringer	3, 9	234 489 372	234 552 003
124 864 095	147 351 065	Kortsiktige fordringer til selskap i samme konsern	3	0	0
197 728	1 265 304	Andre fordringer		7 350 340	9 876 307
125 437 988	149 825 075	Sum fordringer		241 839 712	244 428 310
6 285 686	23 266 199	Bankinnskudd, kontanter og lignende	11	78 135 041	33 714 193
131 723 674	173 091 274	Sum omløpsmidler		319 974 753	278 142 503
626 672 770	733 205 994	Sum eiendeler		1 344 515 766	1 228 408 944

Crane Norway Group AS
Selskaps- og konsernregnskap for 2024

Egenkapital og gjeld				
Morselskap		Note	Konsern	
2023	2024		2024	2023
Egenkapital				
Innskutt egenkapital				
7 442 469	7 442 469	8	7 442 469	7 442 469
-51 115	-182 097	8	-182 097	-51 115
374 563 209	374 563 209	8	0	0
<u>381 954 563</u>	<u>381 823 581</u>		<u>7 260 372</u>	<u>7 391 354</u>
Opptjent egenkapital				
110 411 472	161 409 587	8	0	0
0	0	8	308 032 617	282 118 057
0	0	8	5 986 540	9 979 300
<u>110 411 472</u>	<u>161 409 587</u>		<u>314 019 157</u>	<u>292 097 357</u>
<u>492 366 035</u>	<u>543 233 168</u>		<u>321 279 529</u>	<u>299 488 711</u>
Gjeld				
Avsetning for forpliktelser				
245 460	206 574	7	69 384 798	60 110 794
<u>245 460</u>	<u>206 574</u>		<u>69 384 798</u>	<u>60 110 794</u>
Annen langsiktig gjeld				
0	22 500 000	9,12,14	701 049 610	598 626 038
<u>0</u>	<u>22 500 000</u>		<u>701 049 610</u>	<u>598 626 038</u>
Kortsiktig gjeld				
0	0	9	1 104 694	11 651 704
1 601 113	1 236 249	3	66 658 772	104 681 183
0	16 447 974	7	22 828 491	289 470
300 415	484 939		56 813 865	51 703 426
61 970 430	28 287 350	3	0	0
38 469 780	87 788 964	3	0	0
30 000 000	30 000 000	8	30 000 000	30 266 640
1 719 537	3 020 776		75 396 007	71 590 978
<u>134 061 275</u>	<u>167 266 252</u>		<u>252 801 829</u>	<u>270 183 401</u>
<u>134 306 735</u>	<u>189 972 826</u>		<u>1 023 236 237</u>	<u>928 920 233</u>
<u>626 672 770</u>	<u>733 205 994</u>		<u>1 344 515 766</u>	<u>1 228 408 944</u>

Sandnes, 27. mars 2025

I styret for Crane Norway Group AS

 Olav Stangeland Styrets leder	 Tommy Stangeland Styremedlem	 Jens Jørgen Linggaard Styremedlem
 Tage Theshjerg Styremedlem	 Jette Pedersen Styremedlem	 Espen Langenes Kyllingstad Styremedlem
 Trond Helge Skretting Daglig leder		



Crane Norway Group AS

Kontantstrømsanalyse 2023

Kontantstrømanalyse				
Mor		Konsern		
2023	2024	2024	2023	
Kontantstrømmer fra operasjonelle aktiviteter				
36 716 509	114 617 413	106 069 043	29 247 962	Resultat før skattekostnad
-9 946 475	0	-289 470	-14 989 121	Periodens betalte skatt
0	0	-9 433 084	-34 197 864	Tap/gevinst ved salg av anleggsmidler
0	0	186 994 683	177 529 458	Ordinære avskrivninger
40 642 341	1 800 000	0	0	Nedskrivning aksjer i datterselskap
0	0	-4 500 000	11 100 000	Nedskrivning driftsmidler
		996 606	-763 775	Andel overskudd tilknyttet selskap
-192 219	-1 197 405	-37 959 780	-28 519 696	Endring i varel., kundeford. og leverandørgjeld
-1 276 369	418 187	11 441 435	8 755 140	Endring i andre tidsavgrensningsposter
65 943 787	115 638 195	253 319 433	148 162 104	Netto kontantstrøm fra operasjonelle aktiviteter
Kontantstrømmer fra investeringsaktiviteter				
0	0	68 714 211	38 230 727	Innbetalinger ved salg av varige driftsmidler
0	0	-288 950 598	-294 514 787	Utbetalinger ved kjøp av varige driftsmidler/goodwill
0	0	547 346	-524 400	Endringer i langsiktige lånefordringer
-1 950 000	-56 019 466	-28 643 736	0	Utbetaling ved kjøp av aksjer
-1 950 000	-56 019 466	-248 332 777	-256 808 460	Netto kontantstrøm fra investeringsaktiviteter
Kontantstrømmer fra finansieringsaktiviteter				
0	0	-22 175 730	-1 950 000	Endring konsernsammensetning
0	22 500 000	102 423 572	119 744 697	Endring langsiktig gjeld
-26 328 193	26 832 214	0	0	Endring i konsernmellomværende
0	0	-10 547 010	-17 147 453	Netto endring i kassekreditt
-45 440 000	-91 970 430	-30 266 640	-30 000 000	Utbetalt utbytte /konsernbidrag
-71 768 193	-42 638 216	39 434 192	70 647 244	Netto kontantstrøm fra finansieringsaktiviteter
-7 774 406	16 980 513	44 420 848	-37 999 112	Netto endring i kontanter og kontantekvivalenter
14 060 092	6 285 686	33 714 193	71 713 305	Kontanter og kontantekvivalenter 01.01
6 285 686	23 266 199	78 135 041	33 714 193	Kontanter og kontantekvivalenter 31.12



Crane Norway Group AS Selskaps- og konsernregnskap for 2024

Note 1 - Regnskapsprinsipper

Årsregnskapet, som er utarbeidet av selskapets styre og ledelse, må leses i sammenheng med årsberetningen og revisjonsberetningen.

Årsregnskapet består av resultatregnskap, balanse, kontantstrømoppstilling og noteopplysninger og er avlagt i samsvar med aksjelov, regnskapslov og god regnskapsskikk i Norge gjeldende pr. 31. desember.

Regnskapsprinsipper

Årsregnskapet er basert på de grunnleggende prinsipper om historisk kost, sammenlignbarhet, fortsatt drift, kongruens og forsiktighet. Transaksjoner regnskapsføres til verdien av vederlaget på transaksjonstidspunktet. Inntekter resultatføres når de er opptjent og kostnader sammenstilles med opptjente inntekter.

Ved anvendelse av regnskapsprinsipper og presentasjon av transaksjoner og andre forhold, legges det vekt på økonomiske realiteter, ikke bare juridisk form. Betingede tap som er sannsynlige og kvantifiserbare, kostnadsføres. Regnskapsprinsippene er utdypet nedenfor.

Konsolideringsprinsipper

Konsoliderte selskap

Konsernregnskapet omfatter de selskap hvor morselskapet og datterselskap direkte eller indirekte har bestemmende innflytelse. Konsernregnskapet viser selskapenes økonomiske stilling, resultat av årets virksomhet og kontantstrømmer som en samlet økonomisk enhet. Bestemmende innflytelse anses, i utgangspunktet, å foreligge når en direkte eller indirekte eier mer enn 50 % av den stemmeberettigede kapital. Selskap som eies midlertidig konsolideres ikke. Det er anvendt enhetlige regnskapsprinsipper for alle selskap som inngår i konsernet. Nyervervede datterselskap medtas fra det tidspunkt bestemmende innflytelse oppnås, og avhendede datterselskap medtas frem til avhendelsestidspunktet.

Eliminering av interne transaksjoner

Alle vesentlige transaksjoner og mellomværende mellom selskaper i konsernet er eliminert.

Eliminering av eierandeler i datterselskap

Eierandeler i datterselskaper er eliminert i konsernregnskapet etter oppkjøpsmetoden. Forskjellen mellom kostpris for eierandelene og bokført verdi av netto eiendeler på oppkjøpstidspunktet analyseres og henføres til de enkelte balanseposter i henhold til reell verdi. Eventuell ytterligere merpris som skyldes forventninger om fremtidig inntjening, aktiveres som goodwill og avskrives i resultatregnskapet i takt med de underliggende forhold og forventet økonomisk levetid.

Behandling av tilknyttede selskap

Med tilknyttede selskap menes selskap der konsernet har en eierandel på 20-50 %, hvor investeringen er av langvarig og strategisk karakter og hvor konsernet kan utøve en vesentlig innflytelse. Det tilknyttede selskapet er vurdert etter kostmetoden i selskapsregnskapet. I konsernregnskapet brukes egenkapitalmetoden. Konsernets andel av resultatet i et tilknyttet selskap er basert på resultat etter skatt i det tilknyttede selskapet med fradrag for eventuelle avskrivninger på merverdier som skyldes at kostpris på eierandelene var høyere enn den ervervede andel av bokført egenkapital. I resultatregnskapet er andel av resultatet i tilknyttet selskap vist under finansposter. I balansen vises eierandeler i tilknyttede selskaper under anleggsmidler.



Crane Norway Group AS Selskaps- og konsernregnskap for 2024

Inntekts- og kostnadsføringstidspunkt (sammenstilling)

Inntekt resultatføres som hovedregel når den er opptjent. Utgifter sammenstilles med og kostnadsføres samtidig med de inntekter utgiftene kan henføres til. Utgifter som ikke kan henføres direkte til inntekter, kostnadsføres når de påløper.

Eiendeler og gjeld

Eiendeler/gjeld som knytter seg til varekretsløpet og poster som forfaller til betaling innen ett år etter balansedagen, er klassifisert som omløpsmidler/kortsiktig gjeld. Vurdering av omløpsmidler/kortsiktig gjeld skjer til laveste/høyeste verdi av anskaffelseskost og virkelig verdi. Virkelig verdi er definert som antatt fremtidig salgspris redusert med forventede salgskostnader. Andre eiendeler er klassifisert som anleggsmidler. Vurdering av anleggsmidler skjer til anskaffelseskost. Anleggsmidler som forringes avskrives. Dersom det finner sted en verdiendring som ikke er forbigående, foretas en nedskrivning av anleggsmidlet. Tilsvarende prinsipper legges normalt til grunn for gjeldsposter.

Kontantstrømoppstilling

Kontantstrømoppstillingen er utarbeidet etter den indirekte metoden. Kontanter og kontantekvivalenter omfatter kontanter og bankinnskudd.

Varige driftsmidler

Varige driftsmidler balanseføres og avskrives lineært over driftsmidlets forventede levetid. Vesentlige driftsmidler som består av betydelige komponenter med ulik levetid er dekomponert med ulik avskrivningstid for de ulike komponentene. Direkte vedlikehold av driftsmidler kostnadsføres løpende under driftskostnader, mens påkostninger eller forbedringer tillegges driftsmidlets kostpris og avskrives i takt med driftsmidlet. Dersom gjenvinnbart beløp av driftsmiddelet er lavere enn balanseført verdi foretas nedskrivning til gjenvinnbart beløp. Gjenvinnbart beløp er det høyeste av netto salgsverdi og verdi i bruk. Verdi i bruk er nåverdien av de fremtidige kontantstrømmene som eiendelen forventes å generere.

Investering i datterselskap

I selskapsregnskapet er investering i datterselskap vurdert til laveste av anskaffelseskost og virkelig verdi. I konsernregnskapet er investeringen medtatt etter egenkapitalmetoden.

Investering i tilknyttet selskap

I selskapsregnskapet er investering i tilknyttet selskap vurdert til laveste av anskaffelseskost og virkelig verdi. I konsernregnskapet er investeringen medtatt etter egenkapitalmetoden.

Fordringer

Fordringer er oppført til pålydende med fradrag for forventede tap.

Skattekostnad

Skattekostnaden i resultatregnskapet omfatter både periodens betalbare skatt og endring i utsatt skatt. Utsatt skatt er beregnet på grunnlag av de midlertidige forskjeller som eksisterer mellom regnskapsmessige og skattemessige verdier, samt skattemessig underskudd til fremføring ved utgangen av regnskapsåret. Skatteøkende og skattereduserende midlertidige forskjeller som reverserer eller kan reversere i samme periode er utlignet.

Netto utsatt skattefordel balanseføres i den grad det er sannsynlig at denne kan bli nyttegjort.



Crane Norway Group AS Selskaps- og konsernregnskap for 2024

Note 2 Lønnskostnader / Antall ansatte / Godtgjørelser / Lån til ansatte / Pensjoner mm

Lønnskostnader mm.	Mor 2024	Mor 2023	Konsern 2024	Konsern 2023
Lønninger	4 778 245	4 819 910	378 249 528	335 122 492
Folketrygdavgift	1 077 677	944 920	47 730 888	49 727 730
Styrehonorar	0	0	0	0
Pensjon	215 391	190 950	19 591 842	13 495 414
Andre personalkostnader	11 499 737	4 925 985	22 708 105	22 387 893
Lønnskostnader	17 571 050	10 881 765	468 280 363	420 733 529

Gjennomsnittlig antall ansatte	2	2	456	408
--------------------------------	---	---	-----	-----

Ytelser til ledende personer	Daglig leder	Styret
Lønn	3 632 914	0
Annen godtgjørelse	228 259	0
Innskuddspensjon	96 492	0

Daglig leder har ingen resultatbasert bonus. Det er ingen avtaler om opsjoner eller lignende for daglig leder eller leder av styret, og heller ingen avtaler om særskilt vederlag ved opphør eller endring av ansettelsesforholdet eller vervet.

Konsernet er pliktig til å ha tjenstepensjonsordning og har opprettet slik ordning som oppfyller kravene etter denne lov.

Revisor

Revisjonshonoraret for morselskapet for 2024 utgjør kr 75 212. I tillegg kommer bistand i forbindelse med utarbeidelse av årsregnskap og ligningspapir med kr 62 037 og annen konsulentbistand med kr 2 300. Beløpene er eks. mva.

Revisjonshonoraret for konsernet for 2024 utgjør kr 872 649 I tillegg kommer bistand i forbindelse med utarbeidelse av årsregnskap og ligningspapir med kr 219 812 og annen konsulentbistand med kr 17 800. Beløpene er eks. mva.

Note 3 Mellomværende med selskap i samme konsern m.v. (Mor)

	Kundefordringer		Andre fordringer	
	2024	2023	2024	2023
Foretak i samme konsern	536 440	0	147 351 065	124 864 095
Sum	536 440	0	147 351 065	124 864 095

	Leverandørgjeld		Annen gjeld	
	2024	2023	2024	2023
Foretak i samme konsern	0	0	116 076 314	100 440 210
Sum	0	0	116 076 314	100 440 210

Det aller meste av salg i morselskapet er til konsernselskap.



Crane Norway Group AS Selskaps- og konsernregnskap for 2024

Note 4 Varige driftsmidler og immaterielle eiendeler

Morselskap:	Driftsløsøre	Sum
Anskaffelseskost 01.01.	3 074 289	3 074 289
Tilgang kjøpte driftsmidler	0	0
Avgang	0	0
Anskaffelseskost 31.12.	3 074 289	3 074 289
Akkumulerte avskrivninger 01.01.	3 074 289	3 074 289
Årets avskrivninger	0	0
Akk. avskrivninger på avgang	0	0
Akkumulerte avskrivninger 31.12.	3 074 289	3 074 289
Bokført verdi 31.12.	0	0
Økonomisk levetid	3-5 år	
Avskrivningsplan	Lineær	

Konsern:	Driftsløsøre biler			Sum
	m.m	Maskiner	Goodwill	
Anskaffelseskost 01.01.	531 082 124	1 381 558 534	80 917 252	1 993 557 910
Tilgang kjøpte driftsmidler	62 697 720	226 252 878	0	288 950 598
Avgang driftsmidler	-79 883 191	-177 835 474	0	-257 718 665
Anskaffelseskost 31.12.	513 896 653	1 429 975 938	80 917 252	2 024 789 843
Akkumulerte avskrivninger 1.1.	280 020 043	721 880 582	30 622 683	1 032 523 308
Akkumulerte nedskrivninger 1.1.	0	7 000 000	9 100 000	16 100 000
Årets avskrivninger	63 007 594	109 384 373	14 602 716	186 994 683
Årets nedskrivning	0	-2 000 000	-2 500 000	-4 500 000
Avskrivninger på avgang	-61 722 478	-136 715 058	0	-198 437 536
Akkumulerte avskrivninger 31.12.	281 305 159	699 549 897	51 825 399	1 032 680 455
Bokført verdi 31.12.	232 591 494	730 426 041	29 091 853	992 109 388
Økonomisk levetid	3-8 år	8-12 år	5 år	
Avskrivningsplan	Lineær	Lineær	Lineær	

Bokført goodwill er oppstått i forbindelse med oppkjøp av datterselskap i konsernet. Goodwillposten refererer seg til merverdier ved oppkjøp av virksomhet. En avskrivningsperiode på 5 år gir et pålitelig uttrykk for økonomisk levetid.



Crane Norway Group AS Selskaps- og konsernregnskap for 2024

Note 5 Datterselskaper/selskaper innarbeidet i konsernregnskapet

Datterselskaper	Forretnings- kontor	Eierandel	Stemmeandel
Crane Norway Vest AS	Sandnes	100 %	100 %
Crane Norway Midt-Norge AS	Trondheim	100 %	100 %
Crane Norway Nord AS	Tromsø	100 %	100 %
Crane Norway Oslo AS	Oslo	100 %	100 %
Crane Norway Sør AS	Kristiansand	100 %	100 %
Crane Norway Engineering AS	Sandnes	100 %	100 %
Crane Norway AS	Sandnes	100 %	100 %
K. Simonsen Kran AS	Harstad	90 %	90 %
TM Kran AS	Sandnes	75 %	75 %
Kranringen AS	Skien	100 %	100 %
Kranentreprenøren AS	Skedsmokorset	89 %	89 %
Odda Kran AS	Odda	100 %	100 %
Norsk Kran AB	Gøteborg (Sverige)	100 %	100 %
K. Bull AS	Kjeller	100 %	100 %
Altikran AS	Kjeller	100 %	100 %

Note 6 Gjeld og obligasjoner

Gjeld som forfaller til betaling mer enn fem år etter regnskapsårets slutt :

	Mor	Konsern
	31.12.2024	31.12.2024
Gjeld til kredittinstitusjoner	0	65 727 073



Crane Norway Group AS Selskaps- og konsernregnskap for 2024

Note 7 Skatt	Mor 2024	Mor 2023	Konsern	
			2024	2023
Betalbar skatt fremkommer slik:				
Ordinært resultat før skattekostnad	114 617 413	36 716 509		
Permanente forskjeller	38 313	127 061		
Avgitt konsernbidrag	-28 488 150	-61 970 430		
Mottatt konsernbidrag	-78 500 000	-58 146 754		
Mottatt konsernbidrag	78 500 000	58 146 754		
Mottatt utbytte	-13 597 633	-15 731 088		
Nedskrivning aksjer	1 800 000	40 642 341		
Endring midlertidige forskjeller	192 779	215 607		
Benyttet underskudd til fremføring	0	0		
Grunnlag betalbar skatt	74 562 722	0		
Betalbar skatt på årets resultat	16 403 799	0		
Sum betalbar skatt	16 403 799	0		
	Mor 2024	Mor 2023	Konsern 2024	2023
Årets skattekostnad fremkommer slik:				
Betalbar skatt på årets resultat	16 403 799	0	22 828 491	289 470
Betalbar skatt på konsernbidrag	6 267 393	13 633 495	0	0
Brutto endring utsatt skatt	-38 886	-42 608	9 274 004	6 971 326
Årets totale skattekostnad	22 632 306	13 590 886	32 102 495	7 260 796
Betalbar skatt i balansen fremkommer slik:				
Betalbar skatt på årets resultat	16 403 799	0	22 828 491	289 470
Sum betalbar skatt	16 403 799	0	22 828 491	289 470
Spesifikasjon av grunnlag for utsatt skatt:				
Varige driftsmidler	901 013	1 093 792	328 108 913	287 076 681
Fordring	0	0	-6 690 670	-7 516 060
Leieavtaler	0	0	14 755 602	26 477 843
Underskudd til fremføring	0	0	-21 034 009	-29 984 853
Andre forskjeller	37 959	21 933	37 959	21 933
Avsetning for forpliktelser	0	0	-2 300 000	-5 614 140
Sum	938 972	1 115 725	312 877 795	270 461 404
Utsatt skatt/skattefordel (-)	206 574	245 460	68 833 115	59 501 509
Bokført utsatt skatt/utsatt skattefordel (-)	206 574	245 460	69 384 798	60 110 794
Sammenheng mellom skattekostnad og skatt beregnet som gjennomsnittelig nominell skattesats på resultat før skatt:				
	Mor			
	Kroner	%		
Skatt beregnet som gjennomsnittlig nominell skattesats på resultat før skatt	25 215 831	22,0 %		
Effekt av 3 % utbytte	3 526	0,0 %		
Effekt av permanente forskjeller	-2 587 050	-2,3 %		
Effekt av mottatt utbytte	0	0,0 %		
Skattekostnad i henhold til resultatregnskap	22 632 306	19,7 %		



Crane Norway Group AS Selskaps- og konsernregnskap for 2024

Note 8 Egenkapital og aksjonærinformasjon (morselskap)

Mor	Aksjekapital	Overkurs	Annen EK	Egne aksjer	Sum
Egenkapital 01.01.	7 442 469	374 563 209	110 411 472	-51 115	492 366 035
Kjøp egne aksjer			-10 986 992	-130 982	-11 117 974
Avsatt utbytte			-30 000 000		-30 000 000
Årsresultat			91 985 107		91 985 107
Egenkapital 31.12.	7 442 469	374 563 209	161 409 587	-182 097	543 233 168

Aksjekapital og aksjonærinformasjon:

Aksjekapitalen i Crane Norway Group AS pr. 31.12. består av 7 055 912 A-aksjer à kr 1 og 386 557 B-aksjer à kr 1.

Eierstruktur	Antall aksjer	Eierandel	Stemmeandel	Aksjeklasse
BMS Stangeland A/S	7 055 912	94,81 %	100,00 %	A
Crane Norway Group AS	182 097	2,45 %	0,00 %	B
Kranjohan AS	51 115	0,69 %	0,00 %	B
Trond Bekken Strøm AS	51 115	0,69 %	0,00 %	B
HJAH Invest AS	51 115	0,69 %	0,00 %	B
Tool Heavy Lift AS	51 115	0,69 %	0,00 %	B
	7 442 469	100 %	100 %	

BMS Stangeland A/S er et danskregistrert selskap som eies av styret leder og 2 av styremedlemene.

Note 8 Egenkapital og aksjonærinformasjon (forts.)

Konsern

Konsern	Aksjekapital	Egne aksjer	Fond i konsernet	Minoritetsinteresser	Sum
Egenkapital 01.01.	7 442 469	-51 115	282 118 057	9 979 300	299 488 711
Kjøp egne aksjer		-130 982	-10 986 992	0	-11 117 974
Kapitalutvidelse			0	510 309	510 309
Avgang minoritet			4 247 711	-4 247 711	0
Årsresultat			74 221 906	-255 358	73 966 548
Annen endring			-11 568 065	0	-11 568 065
Avsatt utbytte			-30 000 000	0	-30 000 000
Egenkapital 31.12.	7 442 469	-182 097	308 032 617	5 986 540	321 279 529



Crane Norway Group AS Selskaps- og konsernregnskap for 2024

Note 9 Pantstillelser og garantiansvar

	Mor 31.12.2024	Konsern 31.12.2024
Balanseført gjeld som er sikret ved pant ol.		
Langsiktig gjeld til kredittinstitusjoner	22 500 000	701 049 610
Kassakreditt	0	1 104 694
Sum	22 500 000	702 154 304
Balanseført verdi av eiendeler stilt som sikkerhet for pantesikret gjeld:		
Maskiner og driftsløsøre	0	963 017 535
Fordringer	0	222 135 838
Sum	0	1 185 153 373
Garantiforpliktelser ikke regnskapsført:	0	14 468 000

Note 10 Trekkrettigheter mm

Konsernet har totalt sett en kassekreditt på 54 mill fordelt på alle selskapene. Det er trukket 1,1 mill på denne pr 31.12.24.

Note 11 Bankinnskudd

Av selskapets bankinnskudd er kr 314 024 bundne skattetrekksmidler.

Av konsernets bankinnskudd er kr 9 790 879 bundne skattetrekksmidler.

Note 12 Finansiell risiko / markedsrisiko

Selskapet har ingen vesentlige transaksjoner i utenlandsk valuta og er således ikke eksponert for valutasingninger.

Renten på selskapets langsiktige gjeld er flytende. Finanskostnadene er avhengig av utviklingen i rentenivået så vel nasjonalt som internasjonalt, samt utviklingen i valutakursen.

Note 13 Virksomhetsområde og geografisk marked

Crane Norway Group AS konsernet har kun ett virksomhetsområde. Selskapets kundegruppe består i hovedsakelighet av norske selskaper, mens utførelsen av oppdragene skjer i hele Norge.



Crane Norway Group AS Selskaps- og konsernregnskap for 2024

Note 14 Leieavtaler

<i>Bokført verdi av leasingavtaler</i>	
Estimert verdi av leasingforpliktelser	644 307 469
Leasingobjekter	778 928 404
<i>Leasingutbetalinger</i>	
Leasingutbetaling	187 022 981
<i>Fremtidige leasingutbetalinger</i>	
Nest regnskapsår	160 213 429
I år 2-5	418 366 967
Etter 5 år	65 727 073

Avdragstid på leasingforpliktelsen er 6-8 år avhengig av leasingobjektets levetid, samt størrelsen på investeringens kostpris. Gjennomsnittlig leasingrente ligger på ca 6,5 %.

Note 16 Aksjer og andeler i tilknyttet foretak m.v

Firma	Kontor	Eierandel	Stemmeandel	Egenkapital 31.12.2024	Resultat 2024
Taklift AS	Skien	35,00 %	35,00 %	20 424 173	8 817 329
Polar Lift AS	Hammersfest	50,00 %	50,00 %	13 080 141	3 002 157
Bjørn Ovik AS	Sortland	50,00 %	50,00 %	14 623 258	-450 360

Note 17 Andre aksjer og andeler i andre foretak m.v

Firma	Kontor	Eierandel	Anskaffelses- kost	Verdi i balansen
Alta Logistics AS	Alta	16 %	330 250	330 250



ÅRSBERETNING 2024

Crane Norway Group AS

KONSERN:

Virksomhetens art:

Virksomheten til selskapet er investeringer i selskaper som driver med salg av tjenester knyttet til løft med mobilkraner og spesialtransport-tjenester. Selskapet har hovedkontor i Sandnes.

Crane Norway Group konsernet er en av Skandinavias største aktør innenfor mobilkraner og spesialtransport.

Konsernet disponerer nærmere 400 enheter innenfor mobilkraner, kranbiler og transportutstyr. Enhetene er lokalisert på nærmere 26 steder fra Kirkenes i Nord-Norge til Kristiansand i sør og Oslo i øst. Konsernet innehar mye lokalkunnskap og har solid ressurstilgang på utstyr og personell samt kort mobiliseringstid.

Gruppen har en sterk sikkerhetskultur som er fundamentert i virksomhetens styre, ledelse og ansatte.

Fortsatt drift:

Selskapets regnskap er avlagt og basert på fortsatt drift. Styret forventer fortsatt høyt aktivitetsnivå de neste årene.

Arbeidsmiljø og personale:

Antall ansatte var pr. 31.12.2024 samme som pr.1.1.2023. Arbeidsmiljøet er godt. Sykefraværet var totalt 0 % i 2024.

Antall ansatte var 484 i konsernet pr. 31.12.2024. Sykefraværet var på totalt 3,5 % i 2024.

I 2024 hadde konsernet 2 personskader som resulterte i fraværsdager. Respektive arbeidsmiljøutvalg har satt i verk flere forebyggende tiltak med hovedmålsetting for å unngå personskader.

Styret vil fremheve arbeidsmoralen hos våre ansatte og de positive holdninger som utvises i det daglige arbeid. Styret arbeider for å opprettholde sitt renommé som selskapet kan beholde og videreutvikle.

Selskapet har policy som tar sikte på at det ikke forekommer forskjellsbehandling grunnet kjønn. Bransjen domineres likevel av mannlige arbeidstakere og det er mangel på kvalifiserte kvinnelige søkere. Av selskapets ansatte er 0 kvinner. Av styrets 6 medlemmer er det 1 kvinne.

Selskapet har ikke hatt noen spesielle FOU prosjekter i regnskapsåret 2024.

Miljørapportering:

Utslipp fra anleggsmaskiner, inkl. stoffer som kan innebære miljøskader er innenfor de krav myndighetene stiller. Selskapets virksomhet er ikke regulert av konsesjoner eller pålegg.



Fremtidig utvikling:

Konsernets styre forventer høy kapasitetsutnyttelse i 2025, og forventer vekst i markedet.

Konsernet disponerer maskinelle ressurser av høyeste kvalitet og personell med fagbrev. Styret ser på positive og motiverte medarbeidere som avgjørende for å opprettholde markedsposisjonen fremover.

Det legges vekt på at selskapet skal utføre alle arbeidsoppdrag til den kvalitet kunden forventer, noe som igjen skal medføre at Crane Norway Group AS oppfattes som en solid og pålitelig samarbeidspartner over tid.

Resultat, investeringer, finansiering og likviditet:

Driftsinntekter for 2024 ble kr. 59,6 mill. mot kr. 28,5 mill. i 2023. Årets overskudd etter skatt utgjør kr. 92 mill. som er en økning på kr. 55,2 mill. sammenlignet med 2023.

Driftsinntekter for konsernet i 2024 ble 1 491,3 mill.kr. mot 1 212,3 mill.kr. i 2023. Etter skattekostnad på kr 32.1 mill og minoritetsinteresser viser årets resultat et overskudd på Kr. 74.2 mill.

Samlet kontantstrøm fra operasjonelle aktiviteter i morselskapet viser 115,6 mill.kr. De samlede investeringene i selskapet i 2024 var kr. 0 mill. For konsernet er samlet kontantstrøm fra operasjonelle aktiviteter 253,3 mill.kr. Netto kontantstrøm fra investeringsaktiviteter er -248,3 mill.kr.

Selskapets likviditetsbeholdning pr. 31.12.2024 var kr. 23,3 mill. Selskapets evne til egenfinansiering av løpende investeringer (fornyelse) anses god. Konsernets likviditetsbeholdning pr. 31.12.2024 var kr 78,1 mill. Konsernets evne til egenfinansiering av løpende investeringer er god.

Selskapet finansielle stilling er tilfredsstillende. Sum kortsiktig gjeld per 31.12.2024 er kr. 167,3 mill. sammenlignet med omløpsmidler på kr. 173,1 mill. Selskapets kortsiktige gjeld utgjorde 88% av samlet gjeld per 31.12.2024. Konsernets kortsiktige gjeld utgjorde 24,7 % av samlet gjeld pr. 31.12.2024.

Totalkapitalen var ved utgangen av året kr. 733,2 mill., sammenlignet med kr. 626,7 mill. året før. For konsernet var totalkapitalen kr 1 344,5 mill, mot kr 1 228,4 mill året før.

Bokført egenkapital er kr. 543,2 mill. pr. 31.12.2024. For konsernet utgjør bokført egenkapital Kr. 321,3 mill pr. 31.12.2024.

Finansiell risiko:

Konjunktur- og operativ risiko:

Selskapet er utsatt for risiko i forbindelse med endring i konjunkturer og rammebetingelser generelt. Endring av disse kan føre til overkapasitet for bransjen. Selskapet inngår store langsiktige kontrakter for å redusere denne risikoen, samtidig som det er kontinuerlig fokus på kostnadsstyring.



Finansiell- og kredittrisiko:

Selskapet er lite eksponert for endringer i valutakurser da tilnærmet alle inntekter går i norske kroner. Risiko for at våre motparter ikke har økonomisk evne til å oppfylle sine forpliktelser anses lav, da det historisk sett har vært lite tap på fordringer.

Brutto kredittrisiko på balansedagen er 234,5 mill.kr.

Likviditetsrisiko:

Styret vurderer likviditeten i selskapet som god, og det er ikke besluttet å innføre tiltak som endrer likviditetsrisikoen.

Diskriminering

Diskrimineringslovens formål er å fremme likestilling, sikre like muligheter og rettigheter og å hindre diskriminering på grunn av etnisitet, nasjonal opprinnelse, avstamning, hudfarge, språk, religion og livssyn. Konsernet arbeider aktivt, målrettet og planmessig for å fremme lovens formål innenfor vår virksomhet. Aktivitetene omfatter blant annet rekruttering, lønns- og arbeidsvilkår, forfremmelse, utviklingsmuligheter og beskyttelse mot trakassering.

Selskapet har som mål å være en arbeidsplass hvor det ikke forekommer diskriminering på grunn av nedsatt funksjonsevne. Selskapet arbeider aktivt og målrettet for å utforme og tilrettelegge de fysiske forholdene slik at virksomhetens ulike funksjoner kan benyttes av flest mulig. For arbeidstakere eller arbeidssøkere med nedsatt funksjonsevne foretas det individuell tilrettelegging av arbeidsplass og arbeidsoppgaver.

Forsikring:

Crane Norway Group AS har styreansvarsforsikring i AIG som også inkluderer alle datterselskapene. Crane Norway Group AS er morselskap i konsernet. Forsikringen gjelder for ethvert, og i nåværende, tidligere og fremtidig styremedlem og daglig leder. Forsikringen dekker sikredes ansvar for formuestap for krav fremsatt mot sikrede i forsikringsperioden som følge av en ansvarsbetinget handling eller unnlatelse hos sikrede i egenskap av daglig leder, styremedlem, medlem av ledelsen eller tilsvarende styreorgan i konsernet. For forsikringen gjelder AIG sitt forsikringsvilkår GEN-101 Generelle vilkår og FL -407 Styreansvarsforsikring Business Guard. Det er ikke egenandel på forsikringen.



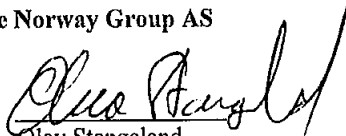
Årsresultat og disponeringer:


Styret foreslår at årets overskudd på kr 74 221 906,- disponeres slik:


Til/fra annen egenkapital	kr 44 221 906,-
Til utbytte	kr 30 000 000,-
Sum disponert	kr. 74 221 906,-


Sandnes, 27. mars 2025


I styret for
Crane Norway Group AS



Olav Stangeland
- Styrets leder -



Trond Helge Skretting
-daglig leder-


Espen Langenes Kyllingstad
-Styremedlem-


Tage Thesbjerg
-Styremedlem-


Jens Jørgen Enggaard
-Styremedlem-


Jette Pedersen
-Styremedlem-


Tommy Stangeland
-Styremedlem-