



ÅRSREGNSKAPET FOR REGNSKAPSÅRET 2023 - GENERELL INFORMASJON

Enheten

Organisasjonsnummer:	912 654 087
Organisasjonsform:	Aksjeselskap
Foretaksnavn:	SKEI SERVICENTER AS
Forretningsadresse:	6843 SKEI I JØLSTER

Regnskapsår

Årsregnskapets periode:	01.01.2023 - 31.12.2023
-------------------------	-------------------------

Konsern

Morselskap i konsern:	Nei
-----------------------	-----

Regnskapsregler

Regler for små foretak benyttet:	Ja
Benyttet ved utarbeidelsen av årsregnskapet til selskapet:	Regnskapslovens alminnelige regler

Årsregnskapet fastsatt av kompetent organ

Bekreftet av representant for selskapet:	Ola Fugle
Dato for fastsettelse av årsregnskapet:	25.06.2024

Grunnlag for avgivelse

År 2023: Årsregnskapet er elektronisk innlevert
År 2022: Tall er hentet fra elektronisk innlevert årsregnskap fra 2023

Det er ikke krav til at årsregnskapet m.v. som sendes til Regnskapsregisteret er undertegnet. Kontrollen på at dette er utført ligger hos revisor/enhetens øverste organ. Sikkerheten ivaretas ved at innsender har rolle/rettighet for innsending av årsregnskapet via Altinn, og ved at det bekreftes at årsregnskapet er fastsatt av kompetent organ.

Brønnøysundregistrene, 05.08.2025



Resultatregnskap

Beløp i: NOK	Note	2023	2022
RESULTATREKNESKAP			
Inntekter			
Salgsinntekt		113 392 579	107 018 077
Annen driftsinntekt		271 721	575 000
Sum inntekter		113 664 300	107 593 077
Kostnader			
Varekostnad		94 542 389	89 954 108
Lønnskostnad	1	8 187 746	6 561 168
Avskrivning av driftsmidler	2	2 415 469	1 838 318
Annen driftskostnad	1	6 277 267	5 907 420
Sum kostnader		111 422 872	104 261 014
Driftsresultat		2 241 427	3 332 063
Finansinntekter og finanskostnader			
Anna renteinntekt		81 843	2 160
Verdiøkning markedsbaserte omløpsmidler	8	108 362	23 565
Sum finansinntekter		190 204	25 724
Annan rentekostnad		771	1 444
Annen finanskostnad		7 339	
Sum finanskostnader		8 110	1 444
Netto finans		182 094	24 281
Ordinært resultat før skattekostnad		2 423 522	3 356 343
Skattekostnad på resultat	6	509 995	734 916
Ordinært resultat etter skattekostnad		1 913 527	2 621 427
Årsresultat		1 913 527	2 621 427
Årsresultat etter minoritetsinteresser		1 913 527	2 621 427
Totalresultat		1 913 527	2 621 427



Resultatregnskap

Beløp i: NOK	Note	2023	2022
Overføringer og disponeringar			
Avgjevne konsernbidrag		19 962	18 564
Avsatt til annen egenkapital		1 893 565	2 602 863
Sum overføringer og disponeringar		1 913 527	2 621 427



Balanse

Beløp i: NOK	Note	2023	2022
BALANSE - EIGEDELAR			
Anleggsmiddel			
Immaterielle egedelar			
Varige driftsmiddel			
Maskiner og anlegg	2	8 635 000	8 517 000
Driftsløsøre, inventar o.a. utstyr	2	1 416 000	1 585 000
Sum varige driftsmiddel		10 051 000	10 102 000
Finansielle anleggsmiddel			
Investeringer i aksjer og andeler	8	357 500	350 000
Sum finansielle anleggsmiddel		357 500	350 000
Sum anleggsmiddel		10 408 500	10 452 000
Omløpsmiddel			
Varer			
Sum varer		2 053 900	2 007 849
Krav			
Kundefordringer		951 595	353 171
Andre kortsiktige fordringer	5	954 631	857 976
Sum krav		1 906 226	1 211 147
Investeringar			
Andre marknadsbaserte finansielle instrument	8	5 176 265	2 998 355
Sum investeringar		5 176 265	2 998 355
Bankinnskot, kontantar og liknande			
Bankinnskudd, kontanter o.l.	7	3 742 363	453 743
Sum bankinnskot, kontantar og liknande		3 742 363	453 743
Sum omløpsmiddel		12 878 755	6 671 094
SUM EIGEDELAR		23 287 255	17 123 094



Balanse

Beløp i: NOK	Note	2023	2022
BALANSE - EIGENKAPITAL OG GJELD			
Eigenkapital			
Innskoten eigenkapital			
Aksjekapital (30 aksjer á kr 1 000)	3, 4	30 000	30 000
Sum innskoten eigenkapital		30 000	30 000
Opptent eigenkapital			
Annen egenkapital	4	2 816 220	922 656
Sum opptent eigenkapital		2 816 220	922 656
Sum eigenkapital		2 846 220	952 656
Gjeld			
Langsiktig gjeld			
Utsett skatt	6	502 905	560 884
Sum avsetjingar for plikter		502 905	560 884
Anna langsiktig gjeld			
Sum langsiktig gjeld		502 905	560 884
Kortsiktig gjeld			
Leverandørgjeld		7 162 746	4 205 398
Betalbar skatt	6	562 344	556 611
Skattetrekk og annen offentlig gjeld		705 979	326 284
Annen kortsiktig gjeld	5	11 507 060	10 521 260
Sum kortsiktig gjeld		19 938 129	15 609 554
Sum gjeld		20 441 034	16 170 438
SUM EIGENKAPITAL OG GJELD		23 287 255	17 123 094



Brønnøysundregistrene

ÅRSREGNSKAP FOR REGNSKAPSÅRET 2023 - GENERELL INFORMASJON

Journalnummer: 2024 702043

Enheten

Organisasjonsnummer: 912 654 087
Organisasjonsform: Aksjeselskap
Foretaksnavn: SKEI SERVICENTER AS
6843 SKEI I JØLSTER

Regnskapsår

Årsregnskapets periode: 01.01.2023 - 31.12.2023

Konsern

Morselskap i konsern: Nei

Regnskapsregler

Regler for små foretak benyttet: Ja
Benyttet ved utarbeidelsen av
årsregnskapet til selskapet: Regnskapslovens alminnelige regler

Årsregnskapet fastsatt av kompetent organ

Bekreftet av representant for selskapet: Ola Fugle
Dato for fastsettelse av årsregnskapet: 25.06.2024

Revisjon

Ekstern autorisert regnskapsfører har i løpet av regnskapsåret bistått ved den løpende regnskapsføringen eller utført andre tjenester for selskapet enn å utarbeide årsregnskapet: Ja

Grunnlag for avgivelse

År 2023: Årsregnskap er elektronisk innlevert.
År 2022: Tall er hentet fra elektronisk innlevert årsregnskap fra 2023.

Det er ikke krav til at årsregnskapet m.v. som sendes til Regnskapsregisteret er undertegnet. Kontrollen på at dette er utført ligger hos revisor/enhetens øverste organ. Sikkerheten ivaretas ved at innsender har rolle/rettighet for innsending av årsregnskapet via Altinn, og ved at det bekreftes at årsregnskapet er fastsatt av kompetent organ.

Brønnøysundregistrene, 02.08.2024



Organisasjonsnr: 912 654 087
SKEI SERVICENTER AS

RESULTATREGNSKAP

Beløp i: NOK	Note	2023	2022
RESULTATREKNESKAP			
Inntekter			
Salgsinntekt		113 392 579	107 018 077
Annen driftsinntekt		271 721	575 000
Sum inntekter		113 664 300	107 593 077
Kostnader			
Varekostnad		94 542 389	89 954 108
Lønnskostnad	1	8 187 746	6 561 168
Avskrivning av driftsmidler	2	2 415 469	1 838 318
Annen driftskostnad	1	6 277 267	5 907 420
Sum kostnader		111 422 872	104 261 014
Driftsresultat		2 241 427	3 332 063
Finansinntekter og finanskostnader			
Anna renteinntekt		81 843	2 160
Verdiøkning markedsbaserte omløpsmidler	8	108 362	23 565
Sum finansinntekter		190 204	25 724
Annan rentekostnad		771	1 444
Annen finanskostnad		7 339	
Sum finanskostnader		8 110	1 444
Netto finans		182 094	24 281
Ordinært resultat før skattekostnad		2 423 522	3 356 343
Skattekostnad på resultat	6	509 995	734 916
Ordinært resultat etter skattekostnad		1 913 527	2 621 427
Årsresultat		1 913 527	2 621 427
Årsresultat etter minoritetsinteresser		1 913 527	2 621 427
Totalresultat		1 913 527	2 621 427
Overføringer og disponeringar			
Avgjevne konsernbidrag		19 962	18 564
Avsatt til annen egenkapital		1 893 565	2 602 863
Sum overføringer og disponeringar		1 913 527	2 621 427



Organisasjonsnr: 912 654 087
SKEI SERVICENTER AS

BALANSE

Beløp i: NOK	Note	2023	2022
BALANSE - EIGEDELAR			
Anleggsmiddel			
Immaterielle egedelar			
Varige driftsmiddel			
Maskiner og anlegg	2	8 635 000	8 517 000
Driftsløsøre, inventar o. a. utstyr	2	1 416 000	1 585 000
Sum varige driftsmiddel		10 051 000	10 102 000
Finansielle anleggsmiddel			
Investeringer i aksjer og andeler	8	357 500	350 000
Sum finansielle anleggsmiddel		357 500	350 000
Sum anleggsmiddel		10 408 500	10 452 000
Omløpsmiddel			
Varer			
Sum varer		2 053 900	2 007 849
Krav			
Kundefordringer		951 595	353 171
Andre kortsiktige fordringer	5	954 631	857 976
Sum krav		1 906 226	1 211 147
Investeringar			
Andre marknadsbaserte finansielle instrument	8	5 176 265	2 998 355
Sum investeringar		5 176 265	2 998 355
Bankinnskot, kontantar og liknande			
Bankinnskudd, kontanter o. l.	7	3 742 363	453 743
Sum bankinnskot, kontantar og liknande		3 742 363	453 743
Sum omløpsmiddel		12 878 755	6 671 094
SUM EIGEDELAR		23 287 255	17 123 094

BALANSE - EIGENKAPITAL OG GJELD

Eigenkapital



Innskoten egenkapital			
Aksjekapital (30 aksjer á kr 1 000)	3, 4	30 000	30 000
Sum innskoten egenkapital		30 000	30 000
Opptent egenkapital			
Annen egenkapital	4	2 816 220	922 656
Sum opptent egenkapital		2 816 220	922 656
Sum egenkapital		2 846 220	952 656
Gjeld			
Langsiktig gjeld			
Utsett skatt	6	502 905	560 884
Sum avsetjingar for plikter		502 905	560 884
Anna langsiktig gjeld			
Sum langsiktig gjeld		502 905	560 884
Kortsiktig gjeld			
Leverandørgjeld	7	1 162 746	4 205 398
Betalbar skatt	6	562 344	556 611
Skattetrekk og annen offentlig gjeld		705 979	326 284
Annen kortsiktig gjeld	5	11 507 060	10 521 260
Sum kortsiktig gjeld		19 938 129	15 609 554
Sum gjeld		20 441 034	16 170 438
SUM EIGENKAPITAL OG GJELD		23 287 255	17 123 094



Organisasjonsnr: 912 654 087
SKEI SERVICENTER AS

NOTEOPPLYSNINGER - SELSKAP - alle poster oppgitt i hele tall

Note

1

Tal på årsverk i rekneskapsåret
10.00

Sum Beløp

Balanseført verdi 31.12. Varige driftsmiddel Immaterielle eigned.

Konsernrekneskap

Morselskapet sitt navn

Forretningskontor for morselskapet

Grunn til at dotterselskap ikke er tatt med i konsolideringa

Samla beløp - tilknytt selskap Årets Fjorårets

Samla beløp - føretak i samme konsern Årets Fjorårets

Samla beløp - føretak i samme konsern Årets Fjorårets

Samla beløp - felles kontrollert verksemd Årets Fjorårets

Pantstillingar Beløp

Behaldning av egne aksjar Tal på aksjar Pålydande Andel av aksjek.



Skei Servicenter AS

Resultatregnskap

DRIFTSINNTEKTER OG -KOSTNADER	Note	2023	2022
Salgsinntekt		113 392 579	107 018 077
Annen driftsinntekt		271 721	575 000
Sum driftsinntekter		<u>113 664 300</u>	<u>107 593 077</u>
Varekostnad		94 542 389	89 954 108
Lønnskostnad	1	8 187 746	6 561 168
Avskrivning av driftsmidler	2	2 415 469	1 838 318
Annen driftskostnad	1	6 277 267	5 907 420
Sum driftskostnader		<u>111 422 872</u>	<u>104 261 014</u>
Driftsresultat		<u>2 241 427</u>	<u>3 332 063</u>
Finansinntekter og finanskostnader			
Annen renteinntekt		81 843	2 160
Verdiøkning markedsbaserte omløpsmidler	8	108 362	23 565
Annen rentekostnad		771	1 444
Annen finanskostnad		7 339	0
Resultat av finansposter		<u>182 094</u>	<u>24 281</u>
Resultat før skattekostnad		<u>2 423 522</u>	<u>3 356 343</u>
Skattekostnad			
Skattekostnad på resultat	6	<u>509 995</u>	<u>734 916</u>
Resultat		<u>1 913 527</u>	<u>2 621 427</u>
Årsresultat		<u>1 913 527</u>	<u>2 621 427</u>
Overføringer			
Avsatt konsernbidrag		19 962	18 564
Avsatt til annen egenkapital		1 893 565	2 602 863
Sum overføringer		<u>1 913 527</u>	<u>2 621 427</u>



Skei Servicenter AS

Balanse

EIENDELER	Note	2023	2022
ANLEGGSMIDLER			
Varige driftsmidler			
Maskiner og anlegg	2	8 635 000	8 517 000
Driftsløsøre, inventar o.a. utstyr	2	1 416 000	1 585 000
Sum varige driftsmidler		<u>10 051 000</u>	<u>10 102 000</u>
Finansielle driftsmidler			
Investeringer i aksjer og andeler	8	357 500	350 000
Sum finansielle anleggsmidler		<u>357 500</u>	<u>350 000</u>
SUM ANLEGGSMIDLER		<u>10 408 500</u>	<u>10 452 000</u>
OMLØPSMIDLER			
Varebeholdning			
Lager av varer og annen beholdning		<u>2 053 900</u>	<u>2 007 849</u>
Fordringer			
Kundefordringer		951 595	353 171
Andre kortsiktige fordringer	5	954 631	857 976
Sum fordringer		<u>1 906 226</u>	<u>1 211 147</u>
Investeringer			
Andre markedsbaserte finansielle instrumenter	8	5 176 265	2 998 355
Sum investeringer		<u>5 176 265</u>	<u>2 998 355</u>
Bankinnskudd, kontanter o.l.			
Bankinnskudd, kontanter o.l.	7	<u>3 742 363</u>	<u>453 743</u>
SUM OMLØPSMIDLER		<u>12 878 755</u>	<u>6 671 094</u>
SUM EIENDELER		<u>23 287 255</u>	<u>17 123 094</u>



Skei Servicenter AS

Balanse

EGENKAPITAL OG GJELD	Note	2023	2022
EGENKAPITAL			
Innskutt egenkapital			
Aksjekapital (30 aksjer á kr 1 000)	3, 4	30 000	30 000
Sum innskutt egenkapital		<u>30 000</u>	<u>30 000</u>
Opptjent egenkapital			
Annen egenkapital	4	2 816 220	922 656
Sum opptjent egenkapital		<u>2 816 220</u>	<u>922 656</u>
SUM EGENKAPITAL		<u>2 846 220</u>	<u>952 656</u>
GJELD			
Avsetning for forpliktelser			
Utsatt skatt	6	502 905	560 884
Sum avsetning for forpliktelser		<u>502 905</u>	<u>560 884</u>
Kortsiktig gjeld			
Leverandørgjeld		7 162 746	4 205 398
Betalbar skatt	6	562 344	556 611
Skattetrekk og annen offentlig gjeld		705 979	326 284
Annen kortsiktig gjeld	5	11 507 060	10 521 260
Sum kortsiktig gjeld		<u>19 938 129</u>	<u>15 609 554</u>
SUM GJELD		<u>20 441 034</u>	<u>16 170 438</u>
SUM EGENKAPITAL OG GJELD		<u>23 287 255</u>	<u>17 123 094</u>

Skei i Jølster, 25.06.2024
Styret i Skei Servicenter AS

Ola Fugle
styreleder/daglig leder

Katrine Gåsemyr Fugle
styremedlem

Malene Gåsemyr Fugle
styremedlem

Espen Gåsemyr Fugle
styremedlem



Til generalforsamlingen i Skei Servicenter AS

Uavhengig revisors beretning

Konklusjon

Vi har revidert Skei Servicenter AS sitt årsregnskap som viser et overskudd kr 1 913 527,-. Årsregnskapet består av balanse per 31. desember 2023, resultatregnskap for regnskapsåret avsluttet per denne datoen og noter til årsregnskapet, herunder et sammendrag av viktige regnskapsprinsipper.

Etter vår mening

- oppfyller årsregnskapet gjeldende lovkrav, og
- gir årsregnskapet et rettviseende bilde av selskapets finansielle stilling per 31. desember 2023 og av dets resultater for regnskapsåret avsluttet per denne datoen i samsvar med regnskapslovens regler og god regnskapskikk i Norge.

Grunnlag for konklusjonen

Vi har gjennomført revisjonen i samsvar med de internasjonale revisjonsstandardene International Standards on Auditing (ISA-ene). Våre oppgaver og plikter i henhold til disse standardene er beskrevet nedenfor under Revisors oppgaver og plikter ved revisjonen av årsregnskapet. Vi er uavhengige av selskapet slik det kreves i lov, forskrift og International Code of Ethics for Professional Accountants (inkludert internasjonale uavhengighetsstandarder) utstedt av the International Ethics Standards Board for Accountants (IESBA-reglene), og vi har overholdt våre øvrige etiske forpliktelser i samsvar med disse kravene. Innhentet revisjonsbevis er etter vår vurdering tilstrekkelig og hensiktsmessig som grunnlag for vår konklusjon.

Ledelsens ansvar for årsregnskapet

Ledelsen (styret og daglig leder) er ansvarlig for å utarbeide årsregnskapet og for at det gir et rettviseende bilde i samsvar med regnskapslovens regler og god regnskapskikk i Norge. Ledelsen er også ansvarlig for slik intern kontroll som den finner nødvendig for å kunne utarbeide et årsregnskap som ikke inneholder vesentlig feilinformasjon, verken som følge av misligheter eller utilsiktede feil.


Ved utarbeidelsen av årsregnskapet må ledelsen ta standpunkt til selskapets evne til fortsatt drift og opplyse om forhold av betydning for fortsatt drift. Forutsetningen om fortsatt drift skal legges til grunn for årsregnskapet så lenge det ikke er sannsynlig at virksomheten vil bli avvirket.

Revisors oppgaver og plikter ved revisjonen av årsregnskapet

Vårt mål er å oppnå betryggende sikkerhet for at årsregnskapet som helhet ikke inneholder vesentlig feilinformasjon, verken som følge av misligheter eller utilsiktede feil, og å avgi en revisjonsberetning som inneholder vår konklusjon. Betryggende sikkerhet er en høy grad av sikkerhet, men ingen garanti for at en revisjon utført i samsvar med ISA-ene, alltid vil avdekke vesentlig feilinformasjon som eksisterer. Feilinformasjon kan oppstå som følge av misligheter eller utilsiktede feil. Feilinformasjon blir vurdert som vesentlig dersom den enkeltvis eller samlet med rimelighet kan forventes å påvirke økonomiske beslutninger som brukerne foretar basert på årsregnskapet.




For videre beskrivelse av revisors oppgaver og plikter vises det til:
<https://revisorforeningen.no/revisjonsberetninger>

Bergen, den 28. juni 2024


Trond Nysæther
statsautorisert revisor

Ici Revisjon AS

Strømgaten 4, 5015 Bergen Org.nr.: 999079539 post@icirevisjon.no



Skei Servicenter AS

Noter til årsregnskapet for 2023

Regnskapsprinsipper

Årsregnskapet er utarbeidet i samsvar med regnskapsloven og god regnskapsskikk for små foretak. Regnskapsprinsippene er beskrevet nedenfor.

Driftsinntekter og kostnader

Inntektsføring skjer i samsvar med opptjeningsprinsippet som er leveringstidspunktet for salg av varer. Salg av tjenester inntektsføres etter hvert som tjenestene utføres.

Kostnader medtas etter sammenstillingsprinsippet, dvs. at kostnader medtas i samme periode som tilhørende inntekter inntektsføres.

Vurdering og klassifisering av balanseposter generelt

Eiendeler bestemt til varig eie eller bruk er klassifisert som anleggsmidler. Andre eiendeler er klassifisert som omløpsmidler. Fordringer som skal tilbakebetales innen ett år er klassifisert som omløpsmidler. Ved klassifisering av kortsiktig og langsiktig gjeld er tilsvarende kriterier lagt til grunn.

Anleggsmidler vurderes til anskaffelseskost. Anleggsmidler som har begrenset økonomisk levetid, skal avskrives etter en fornuftig avskrivningsplan. Anleggsmidler skal nedskrives til virkelig verdi ved verdifall som forventes å ikke være forbigående. Nedskrivningen skal reverseres i den utstrekning grunnlaget for nedskrivningen ikke lenger er til stede.

Omløpsmidler vurderes til laveste av anskaffelseskost og virkelig verdi. Gjeld vurderes til nominelt mottatt beløp på etableringstidspunktet.

Varer

Lager av innkjøpte varer vurderes til laveste av anskaffelseskost og virkelig verdi (netto salgsverdi).

Fordringer

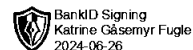


Kundefordringer og andre fordringer vurderes til pålydende etter fradrag for avsetning til forventet tap. Avsetning til tap gjøres på grunnlag av en individuell vurdering av de enkelte fordringer.

Skatt

Skattekostnaden i resultatregnskapet omfatter både periodens betalbare skatt og endring i utsatt skatt. Utsatt skatt er beregnet med 22 % av netto midlertidige forskjeller mellom regnskapsmessige og skattemessige verdier, samt øvrige skatteposisjoner. Skatte økende og skattereduserende midlertidige forskjeller som reverserer eller kan reversere i samme periode er utlignet og nettoført. Netto utsatt skattefordel balanseføres i den grad det er sannsynlig at denne kan bli nyttiggjort.

Pensjon

Selskapet har innskuddsbasert pensjonsordning. Pensjonspremien er klassifisert som lønnskostnad.



Note 1 – Lønn, godtgjørelser, lån m.v. til ansatte og tillitsvalgte

Lønnskostnader består av:

	2023	2022
Lønn og feriepenger	6 954 675	5 644 405
Arbeidsgiveravgift	791 408	621 017
Pensjonskostnader	374 195	258 378
Andre ytelser	67 468	37 368
Sum	8 187 746	6 561 168
Gjennomsnittlig antall årsverk	10	8

Note 2 – Anleggsmidler

	Driftsløsøre, inventar o.l	Maskiner, anlegg	Sum
Anskaffelseskost pr. 01.01	8 001 526	10 960 630	18 962 156
Tilgang i regnskapsåret	2 205 569	158 900	2 364 469
Avgang i regnskapsåret	0	0	0
Anskaffelseskost pr. 31.12	10 207 095	11 119 530	21 326 625
Akkumulerte avskrivninger	5 792 095	5 483 530	11 275 625
Bokført verdi pr. 31.12	4 415 000	5 636 000	10 051 000
Årets avskrivninger	1 175 569	1 239 900	1 838 138
Lineære avskrivninger	3-10 år	3 – 10 år	

Note 3 – Spesifikasjon av aksjekapital og aksjonærer

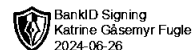


Selskapets aksjekapital er kr 30 000. Aksjekapitalen består av 30 aksjer pålydende kr 1 000.

Pr. 31.12. hadde selskapet følgende aksjonærer:

	Antall aksjer	Eierandel
Ola Fugle Holding AS	30	100 %
Sum	30	100 %

Note 4 – Endring i egenkapital

	Aksjekapital	Annen egenkapital	Sum
Egenkapital 01.01	30 000	922 655	952 655
Avgitt konsernbidrag		-19 962	-19 962
Årsresultat		1 913 527	1 913 527
Egenkapital 31.12	30 000	2 816 200	2 846 220



Note 5 – Mellomværende med morselskap og andre selskap i samme konsern

	2023	2022
Fordringer på selskap i samme konsern		
Fordring på Skei Serviscenter Eigedom AS	0	8 415 549
Sum		8 415 549

	2023	2022
Gjeld til selskap i samme konsern		
Gjeld til Ola Fugle Holding AS	1 416 023	1 392 223
Gjeld til Ola Fugle Holding AS, konsernbidrag	25 592	23 800
Gjeld til Skei Serviscenter Eigedom AS	5 298 059	12 700 000
Sum	6 739 674	14 116 023

Note 6 – Skatt

Årets skattekostnad består av:

	2023	2022
Avsetning til betalbar skatt	562 344	556 611
Skattevirkning av konsernbidrag	5 630	5 236
Endring utsatt skatt	-57 979	173 069
Skattekostnad i resultatregnskapet	509 995	734 916

Årets betalbare skatt fremkommer som følger:

	2023	2022
Resultat før skattekostnad	2 423 522	3 356 343
Permanente forskjeller	-105 365	-15 819
Avgitt konsernbidrag	-25 592	-23 800
Endring i midlertidige forskjeller	263 542	-786 676
Grunnlag betalbar skatt	2 556 107	2 530 048

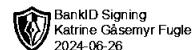


Avsetning til betalbar skatt, 22 % av grunnlag		556 611
Betalbar skatt i balansen	562 344	556 611

Midlertidige forskjeller:

	2023	2022	Endring
Varige driftsmidler	2 345 930	2 679 473	333 542
Fordringer	-60 000	-130 000	-70 000
Grunnlag utsatt skatt	2 285 930	2 549 473	263 542
Utsatt skatt	502 905	560 884	57 979

Note 7 – Bundne midler

Bundne skattetrekksmidler pr 31.12. utgjør kr. 217 283,-.



Note 8 – Aksjer

Anleggsmidler:	Kostpris	Bokf. verdi
Jostedalsbreen AS	350 000	350 000
Jølster Reiarlag AS	7 500	7 500
Sum	357 500	357 500

Omløpsmidler:

Handelsportefølje, rentefond, fremkommer til markedsverdi kr 5 176 265,-. Urealisert verdiøkning i regnskapsåret er kr 108 362,-.