



ÅRSREGNSKAPET FOR REGNSKAPSÅRET 2022 - GENERELL INFORMASJON

Enheten

Organisasjonsnummer: 948 120 984
Organisasjonsform: Aksjeselskap
Foretaksnavn: AKTIV ØKONOMISERVICE AS
Forretningsadresse: Teglverksveien 1
3413 LIER

Regnskapsår

Årsregnskapets periode: 01.01.2022 - 31.12.2022

Konsern

Morselskap i konsern: Nei

Regnskapsregler

Regler for små foretak benyttet: Ja
Benyttet ved utarbeidelsen av årsregnskapet til selskapet: Regnskapslovens alminnelige regler

Årsregnskapet fastsatt av kompetent organ

Bekreftet av representant for selskapet: Erling Marthinsen
Dato for fastsettelse av årsregnskapet: 13.03.2023

Grunnlag for avgivelse

År 2022: Årsregnskapet er elektronisk innlevert
År 2021: Tall er hentet fra elektronisk innlevert årsregnskap fra 2022

Det er ikke krav til at årsregnskapet m.v. som sendes til Regnskapsregisteret er undertegnet. Kontrollen på at dette er utført ligger hos revisor/enhetens øverste organ. Sikkerheten ivaretas ved at innsender har rolle/rettighet for innsending av årsregnskapet via Altinn, og ved at det bekreftes at årsregnskapet er fastsatt av kompetent organ.

Brønnøysundregistrene, 12.03.2024



Resultatregnskap

Beløp i: NOK	Note	2022	2021
RESULTATREGNSKAP			
Inntekter			
Salgsinntekt		11 667 686	11 226 243
Annen driftsinntekt		33 750	
Sum inntekter		11 701 436	11 226 243
Kostnader			
Varekostnad		139 300	78 344
Lønnskostnad	1	9 072 965	8 945 530
Avskrivning av driftsmidler og immaterielle eiendeler	2	276 600	252 700
Annen driftskostnad		1 959 453	1 490 621
Sum kostnader		11 448 318	10 767 194
Driftsresultat		253 118	459 048
Finansinntekter og finanskostnader			
Annen renteinntekt		233	
Annen finansinntekt		8 896	8 363
Sum finansinntekter		9 129	8 363
Annen rentekostnad		12 637	20 774
Sum finanskostnader		12 637	20 774
Netto finans		-3 508	-12 411
Ordinært resultat før skattekostnad		249 610	446 637
Skattekostnad på resultat	3	54 912	98 436
Ordinært resultat etter skattekostnad		194 698	348 201
Årsresultat		194 698	348 201
Årsresultat etter minoritetsinteresser		194 698	348 201
Totalresultat		194 698	348 201
Overføringer og disponeringer			



Resultatregnskap

Beløp i: NOK	Note	2022	2021
Ordinært utbytte		200 000	200 000
Avsatt til annen egenkapital			148 201
Overført fra annen egenkapital		-5 302	
Sum overføringer og disponeringer		194 698	348 201



Balanse

Beløp i: NOK	Note	2022	2021
BALANSE - EIENDELER			
Anleggsmidler			
Immaterielle eiendeler			
Utsatt skattefordel	3	33 574	15 448
Goodwill	2	440 000	660 000
Sum immaterielle eiendeler		473 574	675 448
Varige driftsmidler			
Tomter, bygninger o.a. fast eiendom	2		
Maskiner og anlegg	2		
Skip og flytende installasjoner	2		
Driftsløsøre, inventar o.a. utstyr	2	280 221	256 747
Sum varige driftsmidler	2	280 221	256 747
Finansielle anleggsmidler			
Investeringer i aksjer og andeler		200 000	200 000
Sum finansielle anleggsmidler		200 000	200 000
Sum anleggsmidler		953 795	1 132 195
Omløpsmidler			
Varer			
Fordringer			
Kundefordringer		2 011 139	1 790 438
Andre kortsiktige fordringer		15 950	99 601
Sum fordringer		2 027 089	1 890 039
Bankinnskudd, kontanter og lignende			
Bankinnskudd, kontanter o.l.		765 087	951 853
Sum bankinnskudd, kontanter og lignende		765 087	951 853
Sum omløpsmidler		2 792 176	2 841 892
SUM EIENDELER		3 745 971	3 974 087



Balanse

Beløp i: NOK	Note	2022	2021
BALANSE - EGENKAPITAL OG GJELD			
Egenkapital			
Innskutt egenkapital			
Aksjekapital	4, 5	100 000	100 000
Beholdning av egne aksjer	4		
Sum innskutt egenkapital		100 000	100 000
Opptjent egenkapital			
Annen egenkapital		639 376	644 679
Sum opptjent egenkapital		639 376	644 679
Sum egenkapital		739 376	744 679
Gjeld			
Langsiktig gjeld			
Utsatt skatt	3		
Annen langsiktig gjeld			
Øvrig langsiktig gjeld	5	480 000	720 000
Sum annen langsiktig gjeld		480 000	720 000
Sum langsiktig gjeld		480 000	720 000
Kortsiktig gjeld			
Leverandørgjeld		110 356	221 686
Betalbar skatt	3	73 038	104 024
Skyldig offentlige avgifter		1 045 932	979 843
Utbytte		200 000	200 000
Annen kortsiktig gjeld	5	1 097 269	1 003 855
Sum kortsiktig gjeld		2 526 594	2 509 408
Sum gjeld		3 006 594	3 229 408
SUM EGENKAPITAL OG GJELD		3 745 971	3 974 087



Brønnøysundregistrene

ÅRSREGNSKAP FOR REGNSKAPSÅRET 2022 - GENERELL INFORMASJON

Journalnummer: 2023 324974

Enheten

Organisasjonsnummer: 948 120 984
Organisasjonsform: Aksjeselskap
Foretaksnavn: AKTIV ØKONOMISERVICE AS
Forretningsadresse: Teglværksveien 1
3413 LIER

Regnskapsår

Årsregnskapets periode: 01.01.2022 - 31.12.2022

Konsern

Morselskap i konsern: Nei

Regnskapsregler

Regler for små foretak benyttet: Ja
Benyttet ved utarbeidelsen av
årsregnskapet til selskapet: Regnskapslovens alminnelige regler

Årsregnskapet fastsatt av kompetent organ

Bekreftet av representant for selskapet: Erling Marthinsen
Dato for fastsettelse av årsregnskapet: 13.03.2023

Grunnlag for avgivelse

År 2022: Årsregnskap er elektronisk innlevert.
År 2021: Tall er hentet fra elektronisk innlevert årsregnskap fra 2022.

Det er ikke krav til at årsregnskapet m.v. som sendes til Regnskapsregisteret er undertegnet. Kontrollen på at dette er utført ligger hos revisor/enhetens øverste organ. Sikkerheten ivaretas ved at innsender har rolle/rettighet for innsending av årsregnskapet via Altinn, og ved at det bekreftes at årsregnskapet er fastsatt av kompetent organ.

Brønnøysundregistrene, 15.03.2023



Organisasjonsnr: 948 120 984
AKTIV ØKONOMISERVICE AS

RESULTATREGNSKAP

Beløp i: NOK	Note	2022	2021
RESULTATREGNSKAP			
Inntekter			
Salgsinntekt		11 667 686	11 226 243
Annen driftsinntekt		33 750	
Sum inntekter		11 701 436	11 226 243
Kostnader			
Varekostnad		139 300	78 344
Lønnskostnad	1	9 072 965	8 945 530
Avskrivning av driftsmidler og immaterielle eiendeler	2	276 600	252 700
Annen driftskostnad		1 959 453	1 490 621
Sum kostnader		11 448 318	10 767 194
Driftsresultat		253 118	459 048
Finansinntekter og finanskostnader			
Annen renteinntekt		233	
Annen finansinntekt		8 896	8 363
Sum finansinntekter		9 129	8 363
Annen rentekostnad		12 637	20 774
Sum finanskostnader		12 637	20 774
Netto finans		-3 508	-12 411
Ordinært resultat før skattekostnad			
Skattekostnad på resultat	3	249 610	446 637
Ordinært resultat etter skattekostnad		54 912	98 436
Årsresultat		194 698	348 201
Årsresultat etter minoritetsinteresser		194 698	348 201
Totalresultat		194 698	348 201
Overføringer og disponeringer			
Ordinært utbytte		200 000	200 000
Avsatt til annen egenkapital			148 201
Overført fra annen egenkapital		-5 302	
Sum overføringer og disponeringer		194 698	348 201





Organisasjonsnr: 948 120 984
AKTIV ØKONOMISERVICE AS

BALANSE

Beløp i: NOK	Note	2022	2021
BALANSE - EIENDELER			
Anleggsmidler			
Immaterielle eiendeler			
Utsatt skattefordel	3	33 574	15 448
Goodwill	2	440 000	660 000
Sum immaterielle eiendeler		473 574	675 448
Varige driftsmidler			
Tomter, bygninger o.a. fast eiendom	2		
Maskiner og anlegg	2		
Skip og flytende installasjoner	2		
Driftsløsøre, inventar o. a. utstyr	2	280 221	256 747
Sum varige driftsmidler	2	280 221	256 747
Finansielle anleggsmidler			
Investeringer i aksjer og andeler		200 000	200 000
Sum finansielle anleggsmidler		200 000	200 000
Sum anleggsmidler		953 795	1 132 195
Omløpsmidler			
Varer			
Fordringer			
Kundefordringer		2 011 139	1 790 438
Andre kortsiktige fordringer		15 950	99 601
Sum fordringer		2 027 089	1 890 039
Bankinnskudd, kontanter og lignende			
Bankinnskudd, kontanter o. l.		765 087	951 853
Sum bankinnskudd, kontanter og lignende		765 087	951 853
Sum omløpsmidler		2 792 176	2 841 892
SUM EIENDELER		3 745 971	3 974 087
BALANSE - EGENKAPITAL OG GJELD			



Egenkapital			
Innskutt egenkapital			
Aksjekapital	4, 5	100 000	100 000
Beholdning av egne aksjer	4		
Sum innskutt egenkapital		100 000	100 000
Opptjent egenkapital			
Annen egenkapital		639 376	644 679
Sum opptjent egenkapital		639 376	644 679
Sum egenkapital		739 376	744 679
Gjeld			
Langsiktig gjeld			
Utsatt skatt	3		
Annen langsiktig gjeld			
Øvrig langsiktig gjeld	5	480 000	720 000
Sum annen langsiktig gjeld		480 000	720 000
Sum langsiktig gjeld		480 000	720 000
Kortsiktig gjeld			
Leverandørgjeld		110 356	221 686
Betalbar skatt	3	73 038	104 024
Skyldig offentlige avgifter		1 045 932	979 843
Utbytte		200 000	200 000
Annen kortsiktig gjeld	5	1 097 269	1 003 855
Sum kortsiktig gjeld		2 526 594	2 509 408
Sum gjeld		3 006 594	3 229 408
SUM EGENKAPITAL OG GJELD		3 745 971	3 974 087



Organisasjonsnr: 948 120 984
AKTIV ØKONOMISERVICE AS

NOTEOPPLYSNINGER - SELSKAP - alle poster oppgitt i hele tall

Note

Antall årsverk i regnskapsåret
11.00

Sum Beløp

Balanseført verdi 31.12. Varige driftsmidler Immaterielle eiend.

Konsernregnskap

Morselskapet sitt navn

Forretningskontor for morselskapet

Begrunnelse for at datterselskap er utelatt fra konsolideringen

Samlet beløp - tilknyttet selskap Årets Fjorårets

Samlet beløp - foretak i samme konsern Årets Fjorårets

Samlet beløp - foretak i samme konsern Årets Fjorårets

Samlet beløp - felles kontrollert virksomhet Årets Fjorårets

Pantstillelse Beløp

Beholdning av egne aksjer Antall Pålydende Andel av aksjek.



Til generalforsamlingen i
Aktiv Økonomiservice AS

UAVHENGIG REVISORS BERETNING

Konklusjon

Vi har revidert årsregnskapet for Aktiv Økonomiservice AS som viser et overskudd på kr 194 698. Årsregnskapet består av balanse per 31. desember 2022 og resultatregnskap for regnskapsåret avsluttet per denne datoen og noter til årsregnskapet, herunder et sammendrag av viktige regnskapsprinsipper.

Etter vår mening

- oppfyller årsregnskapet gjeldende lovkrav, og
- gir årsregnskapet et rettviseende bilde av selskapets finansielle stilling per 31. desember 2022 og av dets resultater for regnskapsåret avsluttet per denne datoen i samsvar med regnskapslovens regler og god regnskapsskikk i Norge.

Grunnlag for konklusjonen

Vi har gjennomført revisjonen i samsvar med de internasjonale revisjonsstandardene International Standards on Auditing (ISA-ene). Våre oppgaver og plikter i henhold til disse standardene er beskrevet nedenfor under Revisors oppgaver og plikter ved revisjonen av årsregnskapet. Vi er uavhengige av selskapet slik det kreves i lov, forskrift og International Code of Ethics for Professional Accountants (inkludert internasjonale uavhengighetsstandarder) utstedt av the International Ethics Standards Board for Accountants (IESBA-reglene), og vi har overholdt våre øvrige etiske forpliktelser i samsvar med disse kravene. Innhentet revisjonsbevis er etter vår vurdering tilstrekkelig og hensiktsmessig som grunnlag for vår konklusjon.

Ledelsens ansvar for årsregnskapet

Styret og daglig leder (ledelsen) er ansvarlig for å utarbeide årsregnskapet og for at det gir et rettviseende bilde i samsvar med regnskapslovens regler og god regnskapsskikk i Norge. Ledelsen er også ansvarlig for slik intern kontroll som den finner nødvendig for å kunne utarbeide et årsregnskap som ikke inneholder vesentlig feilinformasjon, verken som følge av misligheter eller utilsiktede feil. Ved utarbeidelsen av årsregnskapet må ledelsen ta standpunkt til selskapets evne til fortsatt drift og opplyse om forhold av betydning for fortsatt drift. Forutsetningen om fortsatt drift skal legges til grunn for årsregnskapet så lenge det ikke er sannsynlig at virksomheten vil bli avviklet.

Revisors oppgaver og plikter ved revisjonen av årsregnskapet

Vårt mål er å oppnå betryggende sikkerhet for at årsregnskapet som helhet ikke inneholder vesentlig feilinformasjon, verken som følge av misligheter eller utilsiktede feil, og å avgi en revisjonsberetning som inneholder vår konklusjon. Betryggende sikkerhet er en høy grad av sikkerhet, men ingen garanti for at en revisjon utført i samsvar med ISA-ene, alltid vil avdekke vesentlig feilinformasjon som eksisterer. Feilinformasjon kan oppstå som følge av misligheter eller utilsiktede feil. Feilinformasjon er å anslå som vesentlig dersom den enkeltvis eller samlet med rimelighet kan forventes å påvirke de økonomiske beslutningene som brukerne foretar, på grunnlag av årsregnskapet.

For videre beskrivelse av revisors oppgaver og plikter vises det til <https://revisorforeningen.no/revisjonsberetninger>.

Drammen, 13. mars 2023
Kopstad og Kure Revisjon AS

Janne Karin Rønning
Statsautorisert revisor
(elektronisk signert)

Kopstad og Kure Revisjon

Bragernes Torg 6A, 3017 DRAMMEN – www.kkrevisjon.no
Foretaksregisteret: 922 176 647– Medlem av Den Norske Revisorforening



Elektronisk signatur

Signert av

RØNNING, JANNE KARIN

Norwegian Bypass

Dato og tid

(UTC+01:00) Amsterdam, Berlin, Bern, Rome, Stockholm, Vienna

13.03.2023 09.05.09

Dette dokumentet er signert med elektronisk signatur. En elektronisk signatur er juridisk forpliktende på samme måte som en håndskrevet signatur på papir. Denne siden er lagt til dokumentet for å vise grunnleggende informasjon om signaturen(e), og på de foregående sidene kan du lese dokumentet som er signert. Vedlagt finnes også en PDF med signatordetaljer, og en XML-fil med innholdet i den elektroniske signaturen(e). Vedleggene kan brukes for å verifisere gyldigheten av dokumentets signatur ved behov.



	Bypass Signing Erling Marthinsen 2023-03-13
	Bypass Signing Lene-Christin Blåhella 2023-03-13
	Bypass Signing Espen Gundersen 2023-03-13
	BankID Signing Lena Hermansen 2023-03-13



Årsregnskap 2022

Aktiv Økonomiservice AS

Resultatregnskap
Balanse
Noter til regnskapet



Org.nr.: 948 120 984





RESULTATREGNSKAP


AKTIV ØKONOMISERVICE AS

DRIFTSINNEKTER OG DRIFTSKOSTNADER	Note	2022	
Salgsinntekt		11 667 686	11 226 243
Annen driftsinntekt		33 750	0
Sum driftsinntekter		11 701 436	11 226 243
Varekostnad		139 300	78 344
Lønnskostnad	1	9 072 965	8 945 530
Avskrivning av driftsmidler og immaterielle eiendeler	2	276 600	252 700
Annen driftskostnad		1 959 453	1 490 621
Sum driftskostnader		11 448 318	10 767 194
Driftsresultat		253 118	459 048
FINANSINNEKTER OG FINANSKOSTNADER			
Annen renteinntekt		233	0
Annen finansinntekt		8 896	8 363
Annen rentekostnad		12 637	20 774
Resultat av finansposter		-3 508	-12 411
Resultat før skattekostnad		249 610	446 637
Skattekostnad på resultat	3	54 912	98 436
Resultat		194 698	348 201
EKSTRAORDINÆRE INNEKTER OG KOSTNADER			
Årsresultat		194 698	348 201
OVERFØRINGER			
Avsatt til utbytte		200 000	200 000
Avsatt til annen egenkapital		0	148 201
Overført fra annen egenkapital		5 302	0
Sum overføringer		194 698	348 201

 Bypass Signing
Erling Marthinsen
2023-03-13

 Bypass Signing
Lene-Christin Blåhella
2023-03-13


 Bypass Signing
Espen Gundersen
2023-03-13


 BankID Signing
Lena Hermansen
2023-03-13




BALANSE			
AKTIV ØKONOMISERVICE AS			
EIENDELER	Note	2022	
ANLEGGSMIDLER			
IMMATERIELLE EIENDELER			
Utsatt skattefordel	3	33 574	15 448
Goodwill	2	440 000	660 000
Sum immaterielle eiendeler		473 574	675 448
VARIGE DRIFTSMIDLER			
Driftsløsøre, inventar o.a. utstyr	2	280 221	256 747
Sum varige driftsmidler	2	280 221	256 747
FINANSIELLE ANLEGGSMIDLER			
Investeringer i aksjer og andeler		200 000	200 000
Sum finansielle anleggsmidler		200 000	200 000
Sum anleggsmidler		953 795	1 132 195
OMLØPSMIDLER			
FORDRINGER			
Kundefordringer		2 011 139	1 790 438
Andre kortsiktige fordringer		15 950	99 601
Sum fordringer		2 027 089	1 890 039
INVESTERINGER			
Bankinnskudd, kontanter o.l.		765 087	951 853
Sum omløpsmidler		2 792 176	2 841 892
Sum eiendeler		3 745 971	3 974 087

 Bypass Signing
Erling Marthinsen
2023-03-13

 Bypass Signing
Lene-Christin Blåhella
2023-03-13

 Bypass Signing
Espen Gundersen
2023-03-13

 BankID Signing
Lena Hermansen
2023-03-13



BALANSE			
AKTIV ØKONOMISERVICE AS			
	Note	2022	
EGENKAPITAL OG GJELD			
EGENKAPITAL			
INNSKUTT EGENKAPITAL			
Aksjekapital	4, 5	100 000	100 000
Sum innskutt egenkapital		100 000	100 000
OPPTJENT EGENKAPITAL			
Annen egenkapital		639 376	644 679
Sum opptjent egenkapital		639 376	644 679
Sum egenkapital		739 376	744 679
GJELD			
AVSETNING FOR FORPLIKTELSER			
ANNEN LANGSIKTIG GJELD			
Øvrig langsiktig gjeld	5	480 000	720 000
Sum annen langsiktig gjeld		480 000	720 000
KORTSIKTIG GJELD			
Leverandørgjeld		110 356	221 686
Betalbar skatt	3	73 038	104 024
Skyldig offentlige avgifter		1 045 932	979 843
Utbytte		200 000	200 000
Annen kortsiktig gjeld	5	1 097 269	1 003 855
Sum kortsiktig gjeld		2 526 594	2 509 408
Sum gjeld		3 006 594	3 229 408
Sum egenkapital og gjeld		3 745 971	3 974 087

Lier, 23.02.2023
Styret i Aktiv Økonomiservice AS

Erling Marthinsen
Styreleder

GUNDERSEN ESPEN
Nestleder

HERMANSEN LENA
Styremedlem

Lene-Christin Blåhella
Daglig leder



Regnskapsprinsipper

Årsregnskapet er satt opp i samsvar med regnskapsloven og NRS 8 - God regnskapskikk fo

DRIFTSINNTEKTER

Inntektsføring ved salg av varer skjer på leveringstidspunktet. Tjenester inntektsføres etter leveres.

SKATT

Skattekostnaden i resultatregnskapet omfatter både periodens betalbare skatt og endring i utsatt skatt. Utsatt skatt er beregnet med 22 % på grunnlag av de midlertidige forskjeller som eksisterer mellom regnskapsmessige og skattemessige verdier, samt ligningsmessig underskudd til fremføring ved utgangen av regnskapsåret. Skatteøkende og skattereduserende midlertidige forskjeller som reverserer eller kan reverseres i samme periode er utlignet og nettoført.

KLASSIFISERING OG VURDERING AV ANLEGGSMIDLER

Anleggsmidler omfatter eiendeler bestemt til varig eie og bruk. Anleggsmidler er vurdert til anskaffelseskost. Varige driftsmidler balanseføres og avskrives over driftsmidlets økonomiske levetid. Avskrivningsperioden for fast eiendom anskaffet etter 2009 er dekomponert i en del som gjelder råbygget og en del som gjelder faste tekniske installasjoner. Varige driftsmidler nedskrives til gjenvinnbart beløp ved verdifall som forventes ikke å være forbigående. Gjenvinnbart beløp er det høyeste av netto salgsverdi og verdi i bruk. Verdi i bruk er nåverdi av fremtidige kontantstrømmer knyttet til eiendelen. Nedskrivningen reverseres når grunnlaget for nedskrivningen ikke lenger er til stede.

KLASSIFISERING OG VURDERING AV OMLØPSMIDLER

Omløpsmidler og kortsiktig gjeld omfatter normalt poster som forfaller til betaling innen ett år etter balansedagen, samt poster som knytter seg til varekretsløpet. Omløpsmidler vurderes til laveste verdi av anskaffelseskost og virkelig verdi.

FORDRINGER

Kundefordringer og andre fordringer oppføres til pålydende etter fradrag for avsetning til forventet tap. Avsetning til tap gjøres på grunnlag av en individuell vurdering av de enkelte fordringene.





Note 1 Lønnskostnader og ytelser, godtgjørelser til daglig leder, styret og revisor

LØNSSKOSTNADER

	2022	
Lønninger	7 407 222	 Bypass Signing Erling Marthinsen 2023-03-13
Arbeidsgiveravgift	1 093 422	 Bypass Signing Lene-Christin Blåhella 2023-03-13
Pensjonskostnader	300 835	 Bypass Signing Espen Gundersen 2023-03-13
Andre ytelser	271 486	 BarikID Signing Lena Hermansen 2023-03-13 1 032 442
Sum	9 072 965	8 945 529

Selskapet har i 2022 sysselsatt 11 årsverk.

PENSJONSFORPLIKTELSE

Selskapet er pliktig til å ha tjenestepensjonsordning etter lov om obligatorisk tjenestepensjon. Selskapets pensjonsordninger tilfredsstiller kravene i denne lov.

Note 2 Anleggsmidler

	Goodwill	Maskiner og anlegg	Driftsløsøre, inventar ol.	Sum
Anskaffelseskost pr. 01.01.22	1 100 000	106 925	209 670	1 416 595
+ Tilgang kjøpte driftsmidler		18 140	61 933	80 073
= Anskaffelseskost 31.12.22	1 100 000	125 065	271 603	1 496 668
Akkumulerte avskrivninger 31.12.22	660 000	33 800	82 648	776 448
= Bokført verdi 31.12.22	440 000	91 265	188 955	720 220
Årets ordinære avskrivninger	220 000	19 700	36 900	276 600
Økonomisk levetid	5 år			
Avskrivningsplan		saldo 20%	saldo 20%	

Note 3 Skatt

Årets skattekostnad	2022	2021
Resultatført skatt på ordinært resultat:		
Betalbar skatt	73 038	104 024
Endring i utsatt skattefordel	-18 126	-5 588
Skattekostnad ordinært resultat	54 912	98 436
Skattepliktig inntekt:		
Resultat før skatt	249 610	446 637
Permanente forskjeller	-10	799
Endring i midlertidige forskjeller	82 391	25 401
Skattepliktig inntekt	331 991	472 837

Betalbar skatt i balansen:



Betalbar skatt på årets resultat

73 038

Sum betalbar skatt i balansen

73 038



Skatteeffekten av midlertidige forskjeller som har gitt opphav til utsatt skatt og utsatte skattefordel spesifisert på typer av midlertidige forskjeller

	2022	2021	Endring
Varige driftsmidler	-67 153	2 468	69 621
Fordringer	-85 456	-72 686	12 770
Sum	-152 609	-70 218	82 391
Grunnlag for utsatt skattefordel	-152 609	-70 218	82 391
Utsatt skattefordel (22 %)	-33 574	-15 448	18 126

Note 4 Aksjonærer

AKSJEKAPITALEN I AKTIV ØKONOMISERVICE AS PR. 31.12 BESTÅR AV:

	Antall	Pålydende	Bokført
Ordinære aksjer	200	500,0	100 000
Sum	200		100 000

EIERSTRUKTUR

Aksjonærer i % pr. 31.12:

	Ordinære	Eierandel	Stemmeandel
Aktiv-invest AS	70	35,0	35,0
ØKONOMISERVICE HOLDING AS	70	35,0	35,0
GUNDERSEN ESPEN	30	15,0	15,0
HERMANSEN LENA	30	15,0	15,0
Totalt antall aksjer	200	100,0	100,0

Note 5 Gjeld til nærstående selskap

	2022
Kortsiktig gjeld til Økonomiservice Holding AS	480 000
Kortsiktig gjeld til Aktiv Invest AS	55 150

Gjelden på kr 480 000 til Økonomiservice Holding AS er sikret med pant i aksjene til Aktiv Økonomiservice AS. Pantet er ikke tinglyst i Brønnøysund.