



## ÅRSREGNSKAPET FOR REGNSKAPSÅRET 2022 - GENERELL INFORMASJON

### Enheten

Organisasjonsnummer:	986 767 851
Organisasjonsform:	Aksjeselskap
Foretaksnavn:	OSM OFFSHORE AS
Forretningsadresse:	Svinoddveien 12 4836 ARENDAL

### Regnskapsår

Årsregnskapets periode:	01.01.2022 - 31.12.2022
-------------------------	-------------------------

### Konsern

Morselskap i konsern:	Ja
Konsernregnskap lagt ved:	Nei

### Regnskapsregler

Regler for små foretak benyttet:	Nei
Benyttet ved utarbeidelsen av årsregnskapet til selskapet:	Regnskapslovens alminnelige regler

### Årsregnskapet fastsatt av kompetent organ

Bekreftet av representant for selskapet:	Geir Arvid Sekkesæter
Dato for fastsettelse av årsregnskapet:	04.05.2023

### Grunnlag for avgivelse

År 2022: Årsregnskapet er elektronisk innlevert
År 2021: Tall er hentet fra elektronisk innlevert årsregnskap fra 2022

*Det er ikke krav til at årsregnskapet m.v. som sendes til Regnskapsregisteret er undertegnet. Kontrollen på at dette er utført ligger hos revisor/enhetens øverste organ. Sikkerheten ivaretas ved at innsender har rolle/rettighet for innsending av årsregnskapet via Altinn, og ved at det bekreftes at årsregnskapet er fastsatt av kompetent organ.*

Brønnøysundregistrene, 24.07.2024



## Resultatregnskap

Beløp i: NOK	Note	2022	2021
<b>RESULTATREGNSKAP</b>			
<b>Inntekter</b>			
Annen driftsinntekt	1, 2	205 989 573	124 391 363
<b>Sum inntekter</b>		<b>205 989 573</b>	<b>124 391 363</b>
<b>Kostnader</b>			
Varekostnad	2	69 860 711	9 802 253
Lønnskostnad	2, 3	74 357 461	67 556 449
Annen driftskostnad	3	64 377 973	58 291 071
<b>Sum kostnader</b>		<b>208 596 144</b>	<b>135 649 773</b>
<b>Driftsresultat</b>		<b>-2 606 571</b>	<b>-11 258 409</b>
<b>Finansinntekter og finanskostnader</b>			
Inntekt på investering i annet foretak i samme konsern	6		3 516 905
Annen renteinntekt		87 202	16 499
Annen finansinntekt	4	4 339 838	1 615 253
<b>Sum finansinntekter</b>		<b>4 427 040</b>	<b>5 148 657</b>
Rentekostnad til foretak i samme konsern			210 583
Annen rentekostnad		20 838	12 775
Annen finanskostnad	4	8 424 905	2 865 352
<b>Sum finanskostnader</b>		<b>8 445 744</b>	<b>3 088 710</b>
<b>Netto finans</b>		<b>-4 018 703</b>	<b>2 059 947</b>
<b>Ordinært resultat før skattekostnad</b>		<b>-6 625 275</b>	<b>-9 198 462</b>
Skattekostnad	5	-1 457 562	-2 797 382
<b>Ordinært resultat etter skattekostnad</b>		<b>-5 167 713</b>	<b>-6 401 080</b>
<b>Årsresultat</b>		<b>-5 167 713</b>	<b>-6 401 080</b>
<b>Årsresultat etter minoritetsinteresser</b>		<b>-5 167 713</b>	<b>-6 401 080</b>
<b>Totalresultat</b>		<b>-5 167 713</b>	<b>-6 401 080</b>



## Resultatregnskap

<b>Beløp i: NOK</b>	<b>Note</b>	<b>2022</b>	<b>2021</b>
<b>Overføringer og disponeringer</b>			
Ordinært utbytte	10		
Avgitt konsernbidrag	10		
Avsatt til annen egenkapital	10	-5 167 713	-6 401 080
<b>Sum overføringer og disponeringer</b>		<b>-5 167 713</b>	<b>-6 401 080</b>



## Balanse

Beløp i: NOK	Note	2022	2021
<b>BALANSE - EIENDELER</b>			
<b>Anleggsmidler</b>			
<b>Immaterielle eiendeler</b>			
Utsatt skattefordel	5	3 309 614	2 233 339
<b>Sum immaterielle eiendeler</b>		<b>3 309 614</b>	<b>2 233 339</b>
<b>Finansielle anleggsmidler</b>			
Investering i annet foretak i samme konsern	6	7 169 835	7 169 835
<b>Sum finansielle anleggsmidler</b>		<b>7 169 835</b>	<b>7 169 835</b>
<b>Sum anleggsmidler</b>		<b>10 479 449</b>	<b>9 403 174</b>
<b>Omløpsmidler</b>			
<b>Varer</b>			
<b>Fordringer</b>			
Kundefordringer	7, 8	50 119 570	15 757 489
Andre kortsiktige fordringer	8	14 937 124	45 037 194
<b>Sum fordringer</b>		<b>65 056 693</b>	<b>60 794 683</b>
<b>Bankinnskudd, kontanter og lignende</b>			
Bankinnskudd, kontanter o.l.	9	3 235 885	5 308 733
<b>Sum bankinnskudd, kontanter og lignende</b>		<b>3 235 885</b>	<b>5 308 733</b>
<b>Sum omløpsmidler</b>		<b>68 292 578</b>	<b>66 103 417</b>
<b>SUM EIENDELER</b>		<b>78 772 027</b>	<b>75 506 591</b>
<b>BALANSE - EGENKAPITAL OG GJELD</b>			
<b>Egenkapital</b>			
<b>Innskutt egenkapital</b>			
Aksjekapital	10, 11	100 000	100 000
Beholdning av egne aksjer	10		
Overkurs	10		



## Balanse

Beløp i: NOK	Note	2022	2021
Annen innskutt egenkapital	10	100 000	100 000
<b>Sum innskutt egenkapital</b>		<b>200 000</b>	<b>200 000</b>
<b>Opptjent egenkapital</b>			
Fond for vurderingsforskjeller	10		
Annen egenkapital	10	408 658	324 534
Udisponert resultat	10		
Udekket tap	10		
<b>Sum opptjent egenkapital</b>		<b>408 658</b>	<b>324 534</b>
<b>Sum egenkapital</b>		<b>608 658</b>	<b>524 534</b>
<b>Gjeld</b>			
<b>Langsiktig gjeld</b>			
Utsatt skatt	5		
<b>Annen langsiktig gjeld</b>			
Øvrig langsiktig gjeld	7, 8		8 426 457
<b>Sum annen langsiktig gjeld</b>			<b>8 426 457</b>
<b>Sum langsiktig gjeld</b>		<b>0</b>	<b>8 426 457</b>
<b>Kortsiktig gjeld</b>			
Gjeld til kredittinstitusjoner	9	10 584 979	
Leverandørgjeld	8	34 258 552	47 214 233
Betalbar skatt	5		
Skyldig offentlige avgifter		7 139 571	5 216 640
Utbytte	10		
Annen kortsiktig gjeld	12	26 180 267	14 124 727
<b>Sum kortsiktig gjeld</b>		<b>78 163 369</b>	<b>66 555 600</b>
<b>Sum gjeld</b>		<b>78 163 369</b>	<b>74 982 056</b>
<b>SUM EGENKAPITAL OG GJELD</b>		<b>78 772 027</b>	<b>75 506 591</b>



## Brønnøysundregistrene

### ÅRSREGNSKAP FOR REGNSKAPSÅRET 2022 - GENERELL INFORMASJON

Journalnummer: 2023 628711

#### Enheten

Organisasjonsnummer: 986 767 851  
Organisasjonsform: Aksjeselskap  
Foretaksnavn: OSM OFFSHORE AS  
Forretningsadresse: Svinoddveien 12  
4836 ARENDAL

#### Regnskapsår

Årsregnskapets periode: 01.01.2022 - 31.12.2022

#### Konsern

Morselskap i konsern: Ja  
Konsernregnskap lagt ved: Nei

#### Regnskapsregler

Regler for små foretak benyttet: Nei  
Benyttet ved utarbeidelsen av  
årsregnskapet til selskapet: Regnskapslovens alminnelige regler

#### Årsregnskapet fastsatt av kompetent organ

Bekreftet av representant for selskapet: Geir Arvid Sekkesæter  
Dato for fastsettelse av årsregnskapet: 04.05.2023

#### Grunnlag for avgivelse

År 2022: Årsregnskap er elektronisk innlevert.  
År 2021: Tall er hentet fra elektronisk innlevert årsregnskap fra 2022.

*Det er ikke krav til at årsregnskapet m.v. som sendes til Regnskapsregisteret er undertegnet. Kontrollen på at dette er utført ligger hos revisor/enhetens øverste organ. Sikkerheten ivaretas ved at innsender har rolle/rettighet for innsending av årsregnskapet via Altinn, og ved at det bekreftes at årsregnskapet er fastsatt av kompetent organ.*

Brønnøysundregistrene, 31.07.2023



Organisasjonsnr: 986 767 851  
OSM OFFSHORE AS

## RESULTATREGNSKAP

<b>Beløp i: NOK</b>	<b>Note</b>	<b>2022</b>	<b>2021</b>
<b>RESULTATREGNSKAP</b>			
<b>Inntekter</b>			
Annen driftsinntekt	1, 2	205 989 573	124 391 363
<b>Sum inntekter</b>		<b>205 989 573</b>	<b>124 391 363</b>
<b>Kostnader</b>			
Varekostnad	2	69 860 711	9 802 253
Lønnskostnad	2, 3	74 357 461	67 556 449
Annen driftskostnad	3	64 377 973	58 291 071
<b>Sum kostnader</b>		<b>208 596 144</b>	<b>135 649 773</b>
<b>Driftsresultat</b>		<b>-2 606 571</b>	<b>-11 258 409</b>
<b>Finansinntekter og finanskostnader</b>			
Inntekt på investering i annet foretak i samme konsern	6		3 516 905
Annen renteinntekt		87 202	16 499
Annen finansinntekt	4	4 339 838	1 615 253
<b>Sum finansinntekter</b>		<b>4 427 040</b>	<b>5 148 657</b>
Rentekostnad til foretak i samme konsern			210 583
Annen rentekostnad		20 838	12 775
Annen finanskostnad	4	8 424 905	2 865 352
<b>Sum finanskostnader</b>		<b>8 445 744</b>	<b>3 088 710</b>
<b>Netto finans</b>		<b>-4 018 703</b>	<b>2 059 947</b>
<b>Ordinært resultat før skattekostnad</b>		<b>-6 625 275</b>	<b>-9 198 462</b>
Skattekostnad	5	-1 457 562	-2 797 382
<b>Ordinært resultat etter skattekostnad</b>		<b>-5 167 713</b>	<b>-6 401 080</b>
<b>Årsresultat</b>		<b>-5 167 713</b>	<b>-6 401 080</b>
<b>Årsresultat etter minoritetsinteresser</b>		<b>-5 167 713</b>	<b>-6 401 080</b>
<b>Totalresultat</b>		<b>-5 167 713</b>	<b>-6 401 080</b>
<b>Overføringer og disponeringer</b>			
Ordinært utbytte	10		
Avgitt konsernbidrag	10		
Avsatt til annen egenkapital	10	-5 167 713	-6 401 080



Sum overføringer og  
disponeringer

-5 167 713

-6 401 080



Organisasjonsnr: 986 767 851  
OSM OFFSHORE AS

## BALANSE

Beløp i: NOK Note 2022 2021

### BALANSE - EIENDELER

#### Anleggsmidler

##### Immaterielle eiendeler

Utsatt skattefordel	5	3 309 614	2 233 339
<b>Sum immaterielle eiendeler</b>		<b>3 309 614</b>	<b>2 233 339</b>

##### Finansielle anleggsmidler

Investering i annet foretak i samme konsern	6	7 169 835	7 169 835
<b>Sum finansielle anleggsmidler</b>		<b>7 169 835</b>	<b>7 169 835</b>

<b>Sum anleggsmidler</b>		<b>10 479 449</b>	<b>9 403 174</b>
--------------------------	--	-------------------	------------------

#### Omløpsmidler

##### Varer

##### Fordringer

Kundefordringer	7, 8	50 119 570	15 757 489
Andre kortsiktige fordringer	8	14 937 124	45 037 194
<b>Sum fordringer</b>		<b>65 056 693</b>	<b>60 794 683</b>

##### Bankinnskudd, kontanter og lignende

Bankinnskudd, kontanter o. l.	9	3 235 885	5 308 733
<b>Sum bankinnskudd, kontanter og lignende</b>		<b>3 235 885</b>	<b>5 308 733</b>

<b>Sum omløpsmidler</b>		<b>68 292 578</b>	<b>66 103 417</b>
-------------------------	--	-------------------	-------------------

<b>SUM EIENDELER</b>		<b>78 772 027</b>	<b>75 506 591</b>
----------------------	--	-------------------	-------------------

### BALANSE - EGENKAPITAL OG GJELD

#### Egenkapital

##### Innskutt egenkapital

Aksjekapital	10, 11	100 000	100 000
Beholdning av egne aksjer	10		
Overkurs	10		
Annen innskutt egenkapital	10	100 000	100 000
<b>Sum innskutt egenkapital</b>		<b>200 000</b>	<b>200 000</b>

##### Opptjent egenkapital

Fond for vurderingsforskjeller	10		
--------------------------------	----	--	--



Annen egenkapital	10	408 658	324 534
Udisponert resultat	10		
Udekket tap	10		
<b>Sum opptjent egenkapital</b>		<b>408 658</b>	<b>324 534</b>
<b>Sum egenkapital</b>		<b>608 658</b>	<b>524 534</b>
<b>Gjeld</b>			
<b>Langsiktig gjeld</b>			
Utsatt skatt	5		
<b>Annen langsiktig gjeld</b>			
Øvrig langsiktig gjeld	7, 8		8 426 457
<b>Sum annen langsiktig gjeld</b>			<b>8 426 457</b>
<b>Sum langsiktig gjeld</b>		<b>0</b>	<b>8 426 457</b>
<b>Kortsiktig gjeld</b>			
<b>Gjeld til</b>			
kredittinstitusjoner	9	10 584 979	
Leverandørgjeld	8	34 258 552	47 214 233
Betalbar skatt	5		
Skyldig offentlige avgifter		7 139 571	5 216 640
Utbytte	10		
Annen kortsiktig gjeld	12	26 180 267	14 124 727
<b>Sum kortsiktig gjeld</b>		<b>78 163 369</b>	<b>66 555 600</b>
<b>Sum gjeld</b>		<b>78 163 369</b>	<b>74 982 056</b>
<b>SUM EGENKAPITAL OG GJELD</b>		<b>78 772 027</b>	<b>75 506 591</b>



Organisasjonsnr: 986 767 851  
OSM OFFSHORE AS

NOTEOPPLYSNINGER - SELSKAP - alle poster oppgitt i hele tall

Note  
3

Antall årsverk i regnskapsåret  
46.00

Sum Beløp

Balanseført verdi 31.12. Varige driftsmidler Immaterielle eiend.

Konsernregnskap

Morselskapet sitt navn

Forretningskontor for morselskapet

Begrunnelse for at datterselskap er utelatt fra konsolideringen

Samlet beløp - tilknyttet selskap Årets Fjorårets

Samlet beløp - foretak i samme konsern Årets Fjorårets

Samlet beløp - foretak i samme konsern Årets Fjorårets

Samlet beløp - felles kontrollert virksomhet Årets Fjorårets

Pantstillelse Beløp

Beholdning av egne aksjer Antall Pålydende Andel av aksjek.



Til generalforsamlingen i OSM Offshore AS

RSM Norge AS

Frolandsveien 6, 4847 Arendal  
Org.nr: 982 316 588 MVA

T +47 38 07 07 00  
F +47 23 11 42 01

www.rsmnorge.no

## Uavhengig revisors beretning

### Konklusjon

Vi har revidert årsregnskapet for OSM Offshore AS som viser et underskudd på NOK 5 167 713. Årsregnskapet består av balanse per 31. desember 2022, resultatregnskap og kontantstrømpstilling for regnskapsåret avsluttet per denne datoen og noter til årsregnskapet, herunder et sammendrag av viktige regnskapsprinsipper.

### Etter vår mening

- oppfyller årsregnskapet gjeldende lovkrav, og
- gir årsregnskapet et rettviseende bilde av selskapets finansielle stilling per 31. desember 2022, og av dets resultater og kontantstrømmer for regnskapsåret avsluttet per denne datoen i samsvar med regnskapslovens regler og god regnskapsskikk i Norge.

### Grunnlag for konklusjonen

Vi har gjennomført revisjonen i samsvar med International Standards on Auditing (ISA-ene). Våre oppgaver og plikter i henhold til disse standardene er beskrevet nedenfor under *Revisors oppgaver og plikter ved revisjonen av årsregnskapet*. Vi er uavhengige av selskapet i samsvar med kravene i relevante lover og forskrifter i Norge og International Code of Ethics for Professional Accountants (inkludert internasjonale uavhengighetsstandarder) utstedt av International Ethics Standards Board for Accountants (IESBA-reglene), og vi har overholdt våre øvrige etiske forpliktelser i samsvar med disse kravene. Innhentet revisjonsbevis er etter vår vurdering tilstrekkelig og hensiktsmessig som grunnlag for vår konklusjon.

### Øvrig informasjon

Styret og daglig leder (ledelsen) er ansvarlige for informasjonen i årsberetningen. Øvrig informasjon omfatter informasjon i årsrapporten bortsett fra årsregnskapet og den tilhørende revisjonsberetningen. Vår konklusjon om årsregnskapet ovenfor dekker ikke informasjonen i årsberetningen.

I forbindelse med revisjonen av årsregnskapet er det vår oppgave å lese årsberetningen. Formålet er å vurdere hvorvidt det foreligger vesentlig inkonsistens mellom årsberetningen og årsregnskapet og den kunnskap vi har opparbeidet oss under revisjonen av årsregnskapet, eller hvorvidt informasjon i årsberetningen ellers fremstår som vesentlig feil. Vi har plikt til å rapportere dersom årsberetningen fremstår som vesentlig feil. Vi har ingenting å rapportere i så henseende.

Basert på kunnskapen vi har opparbeidet oss i revisjonen, mener vi at årsberetningen

- er konsistent med årsregnskapet og
- inneholder de opplysninger som skal gis i henhold til gjeldende lovkrav.

### Ledelsens ansvar for årsregnskapet

Ledelsen er ansvarlig for å utarbeide årsregnskapet og for at det gir et rettviseende bilde i samsvar med regnskapslovens regler og god regnskapsskikk i Norge. Ledelsen er også ansvarlig for slik internkontroll som den finner nødvendig for å kunne utarbeide et årsregnskap som ikke inneholder vesentlig feilinformasjon, verken som følge av misligheter eller utilsiktede feil.

THE POWER OF BEING UNDERSTOOD  
AUDIT | TAX | CONSULTING

RSM Norge AS is a member of the RSM network and trades as RSM. RSM is the trading name used by the members of the RSM network. Each member of the RSM network is an independent accounting and consulting firm which practices in its own right. The RSM network is not itself a separate legal entity in any jurisdiction.

RSM Norge AS er medlem av/is a member of Den norske Revisorforening.

Penneo Dokumentnøkkel: 21U42-YWAA-Y-K70FZ-5EE5V-1MZV8-JM5CT



Ved utarbeidelsen av årsregnskapet må ledelsen ta standpunkt til selskapets evne til fortsatt drift og opplyse om forhold av betydning for fortsatt drift. Forutsetningen om fortsatt drift skal legges til grunn for årsregnskapet så lenge det ikke er sannsynlig at virksomheten vil bli avviklet.

#### *Revisors oppgaver og plikter ved revisjonen av årsregnskapet*

Vårt mål er å oppnå betryggende sikkerhet for at årsregnskapet som helhet ikke inneholder vesentlig feilinformasjon, verken som følge av misligheter eller utilsiktede feil, og å avgi en revisjonsberetning som inneholder vår konklusjon. Betryggende sikkerhet er en høy grad av sikkerhet, men ingen garanti for at en revisjon utført i samsvar med ISA-ene, alltid vil avdekke vesentlig feilinformasjon. Feilinformasjon kan oppstå som følge av misligheter eller utilsiktede feil. Feilinformasjon er å anse som vesentlig dersom den enkeltvis eller samlet med rimelighet kan forventes å påvirke de økonomiske beslutningene som brukerne foretar på grunnlag av årsregnskapet.

For videre beskrivelse av revisors oppgaver og plikter vises det til:  
<https://revisorforeningen.no/revisjonsberetninger>

Arendal, 5. mai 2023  
RSM Norge AS

Eirik Halvorsen  
*Statsautorisert revisor*  
(elektronisk signert)



## PENNEO

Signaturene i dette dokumentet er juridisk bindende. Dokument signert med "Penneo™ - sikker digital signatur".  
De signerende parter sin identitet er registrert, og er listet nedenfor.

"Med min signatur bekrefter jeg alle datoer og innholdet i dette dokument."

### Eirik Halvorsen

Partner

På vegne av: RSM Norge AS

Serienummer: 9578-5995-4-96888

IP: 188.95.xxx.xxx

2023-05-05 09:03:01 UTC



### Eirik Halvorsen

Statsautorisert revisor

På vegne av: RSM Norge AS

Serienummer: 9578-5995-4-96888

IP: 188.95.xxx.xxx

2023-05-05 09:03:01 UTC



Penneo Dokumentnøkkel: 2IU42-YWAA-Y-K70F-Z-5EE5V-1MZV8-JM5CT

Dokumentet er signert digitalt, med **Penneo.com**. Alle digitale signatur-data i dokumentet er sikret og validert av den datamaskin-utregnede hash-verdien av det opprinnelige dokument. Dokumentet er låst og tids-stemplet med et sertifikat fra en betrodd tredjepart. All kryptografisk bevis er integrert i denne PDF, for fremtidig validering (hvis nødvendig).

#### Hvordan bekrefter at dette dokumentet er originalen?

Dokumentet er beskyttet av ett Adobe CDS sertifikat. Når du åpner dokumentet i

Adobe Reader, skal du kunne se at dokumentet er sertifisert av **Penneo e-signature service <penneo@penneo.com>**. Dette garanterer at innholdet i dokumentet ikke har blitt endret.

Det er lett å kontrollere de kryptografiske beviser som er lokalisert inne i dokumentet, med Penneo validator - <https://penneo.com/validator>



## OSM Offshore AS

### Årsberetning 2022

#### Virksomhet og lokalisering

Selskapet leverer tekniske tjenester innen maritime sektor for drift av offshorefartøy, byggetilsyn og ingeniørarbeid. Selskapets forretningskontor er i Arendal.

#### Finansiell stilling og fremtidsutsikter

Selskapet har i år et underskudd etter skatt på MNOK 5,2 mot et underskudd i fjor på MNOK 6,4. Selskapets hovedaktivitet er knyttet til langsiktige avtaler på drift av offshore skip og enheter samt offshoreprosjekter. Selskapet har en egenkapitalandel på 0,8 % i 2022 mot 0,7 % i 2021. Likviditeten i selskapet er tilstrekkelig til å dekke løpende forpliktelser. Selskapets bankbeholdning er redusert fra MNOK 5,3 i 2021 til MNOK 3,2 i 2022. Selskapet deltar i konsernets cash pool løsning og har per utgangen av 2022 trukket MNOK 10,6 av konsernets midler. Selskapet ser økende aktivitet i 2022 knyttet til nye kontrakter. Disse har en negativ effekt på selskapets kontantstrøm fra driften, men forventes å stabilisere seg fremover. Selskapet har økt en avsetning knyttet til en mulig forpliktelse i Brasil, som påvirker resultatet, men som ikke har innvirkning på den operasjonelle kontantstrømmen. Det forventes en avklaring på denne saken i 2023.

#### Risiko og andre usikkerhetsfaktorer

Selskapet er i hovedsak eksponert for markedsrisiko, kredittrisiko og likviditetsrisiko.

Markedsrisiko som valutarisiko håndteres i konsernet blant annet ved sikringsinstrumenter for å begrense den finansielle risikoen knyttet til valutaeksponering. Selskapet har ingen egne sikringsavtaler ved utløpet av året. Kredittrisiko og likviditetsrisiko ivaretas i hovedsak ved forskuddsfakturering fra selskapets kunder. Selskapet benytter kontrakter hvor forskuddsfakturering er et standard element og eventuelle andre kredittvilkår baseres på kredittvurderingen til kunden.

Den pågående konflikten mellom Russland og Ukraina har påvirket med hensyn på tilgang og bruk av crew fra disse landene samt effekten for våre kunder og leverandører blant annet relatert til sanksjoner.

#### Redegjørelse for årsregnskapet og fortsatt drift

Etter styrets oppfatning gir fremlagt resultatregnskap, kontantstrøm og balanse med noter uttrykk for virksomhetens resultat for 2022 og økonomiske stilling ved årsskiftet.

Selskapet har blitt tilført konsernbidrag ved avslutningen av 2022 for å ha tilstrekkelig egenkapital. Den underliggende driften i selskapet er god med langsiktige kontrakter. Styret mener dermed det er forsvarlig å legge forutsetningen om fortsatt drift til grunn ved avleggelsen av årsregnskapet.

Årsregnskapet er således satt opp under forutsetning av fortsatt drift og det bekreftes herved at forutsetningen for fortsatt drift er til stede.

#### Arbeidsmiljø og likestilling

Selskapet har ved utgangen av året 50 ansatte knyttet til selskapets offshorevirksomhet hvorav 6 var kvinner. Gjennomsnittslønn for menn og kvinner i heltidsstillinger utgjorde TNOK 861. Selskapet har ingen ansatte på land, da alle tjenester leies inn fra andre selskaper i konsernet. Selskapet legger vekt på å unngå alle former for diskriminering. I forbindelse med nyansettelse praktiseres "beste kvalifiserte" for stillingen og selskapet tilstreber lik lønn for likt arbeid.

Det har ikke forekommet eller blitt rapportert om alvorlige arbeidsuhell eller ulykker som har resultert i store materielle skader eller personskader i løpet av året. Det jobbes kontinuerlig med å ivareta et godt arbeidsmiljø og det iverksettes fortløpende tiltak for forbedringer. Sykefraværet i selskapet var på totalt 591 dager i 2022, noe som utgjorde 3,5% av total arbeidstid. Tilsvarende i 2021 var 4,5 %. Sykefraværet i første halvår 2022 ble fremdeles påvirket av Covid-19 pandemien, men har normalisert seg i 2 halvår.



#### Tiltak for å hindre diskriminering mv.

Diskrimineringslovens formål er å fremme likestilling, sikre like muligheter og rettigheter og å hindre diskriminering på grunn av etnisitet, nasjonal opprinnelse, avstamning, hudfarge, språk, religion og livssyn. Det arbeides aktivt, målrettet og planmessig for å fremme lovens formål innenfor virksomheten. Aktivitetene omfatter blant annet rekruttering, lønns- og arbeidsvilkår, forfremmelse, utviklingsmuligheter og beskyttelse mot trakassering.

#### Åpenhet

Stortinget vedtok i juni 2021 åpenhetsloven med formål å fremme selskapers respekt for grunnleggende menneskerettigheter og anstendige arbeidsforhold i forbindelse med produksjon av varer og tjenester, og for å sikre allmennheten tilgang til informasjon om hvordan selskaper håndterer negative konsekvenser for grunnleggende menneskerettigheter og anstendige arbeidsforhold. Loven gjelder for store foretak hjemmehørende i Norge, som tilbyr varer og tjenester i eller utenfor Norge. Loven trådte i kraft 1.juli 2022. Selskapet vil overholde forpliktelsene etter denne loven og vil offentliggjøre ytterligere informasjon på selskapets hjemmeside innen 30. juni 2023.

#### Styreansvarsforsikring

Selskapet er del av konsernets styreansvarsforsikring gjeldende for styre og direktører. Forsikringen har en begrensning på USD 5 million per krav.

#### Påvirkning av ytre miljø


Selskapet ordinære virksomhet forurenser ikke det ytre miljø. Fartøysdrift for eiers regning og risiko har ikke medført noen påvirkning av det ytre miljø ut over hva som er vanlig for slik drift.


#### Resultatdisponering

Selskapet har for 2022 hatt et underskudd på NOK 5 167 713 som foreslås dekket som følger:

Overført fra annen egenkapital	NOK -5 167 713
Total	NOK -5 167 713

Arendal, 4. mai 2023

  
Geir Arvid Sekkesæter  
Styrets leder

  
Morten Lunde Sejrup  
Daglig leder



## OSM Offshore AS

### Resultatregnskap

Driftsinntekter og driftskostnader	Note	2022	2021
Annen driftsinntekt	1, 2	205 989 573	124 391 363
<b>Sum driftsinntekter</b>		<b>205 989 573</b>	<b>124 391 363</b>
Varekostnad	2	69 860 711	9 802 253
Lønnskostnad	2, 3	74 357 461	67 556 449
Annen driftskostnad	3	64 377 973	58 291 071
<b>Sum driftskostnader</b>		<b>208 596 144</b>	<b>135 649 773</b>
<b>Driftsresultat</b>		<b>-2 606 571</b>	<b>-11 258 409</b>
<b>Finansinntekter og finanskostnader</b>			
Inntekt på investering i annet foretak i samme konsern	6	0	3 516 905
Annen renteinntekt		87 202	16 499
Annen finansinntekt	4	4 339 838	1 615 253
Rentekostnad til foretak i samme konsern		0	210 583
Annen rentekostnad		20 838	12 775
Annen finanskostnad	4	8 424 905	2 865 352
<b>Resultat av finansposter</b>		<b>-4 018 703</b>	<b>2 059 947</b>
<b>Resultat før skattekostnad</b>		<b>-6 625 275</b>	<b>-9 198 462</b>
Skattekostnad	5	-1 457 562	-2 797 382
<b>Årsresultat</b>		<b>-5 167 713</b>	<b>-6 401 080</b>
<b>Overføringer</b>			
Avsatt til annen egenkapital	10	-5 167 713	-6 401 080
<b>Sum overføringer</b>		<b>-5 167 713</b>	<b>-6 401 080</b>



## OSM Offshore AS

### Balanse

Eiendeler	Note	2022	2021
<b>Anleggsmidler</b>			
<b>Immaterielle eiendeler</b>			
Utsatt skattefordel	5	3 309 614	2 233 339
<b>Sum immaterielle eiendeler</b>		<b>3 309 614</b>	<b>2 233 339</b>
<b>Finansielle anleggsmidler</b>			
Investeringer i annet foretak i samme konsern	6	7 169 835	7 169 835
<b>Sum finansielle anleggsmidler</b>		<b>7 169 835</b>	<b>7 169 835</b>
<b>Sum anleggsmidler</b>		<b>10 479 449</b>	<b>9 403 174</b>
<b>Omløpsmidler</b>			
<b>Fordringer</b>			
Kundefordringer	7, 8	50 119 570	15 757 489
Andre kortsiktige fordringer	8	14 937 124	45 037 194
<b>Sum fordringer</b>		<b>65 056 693</b>	<b>60 794 683</b>
Bankinnskudd, kontanter o.l.	9	3 235 885	5 308 733
<b>Sum omløpsmidler</b>		<b>68 292 578</b>	<b>66 103 417</b>
<b>Sum eiendeler</b>		<b>78 772 027</b>	<b>75 506 591</b>




## OSM Offshore AS

## Balanse

Egenkapital og gjeld	Note	2022	2021
<b>Egenkapital</b>			
<b>Innskutt egenkapital</b>			
Aksjekapital	10, 11	100 000	100 000
Annen innskutt egenkapital	10	100 000	100 000
<b>Sum innskutt egenkapital</b>		<b>200 000</b>	<b>200 000</b>
<b>Opptjent egenkapital</b>			
Annen egenkapital	10	408 658	324 534
<b>Sum opptjent egenkapital</b>		<b>408 658</b>	<b>324 534</b>
<b>Sum egenkapital</b>		<b>608 658</b>	<b>524 534</b>
<b>Gjeld</b>			
<b>Annen langsiktig gjeld</b>			
Øvrig langsiktig gjeld	7, 8	0	8 426 457
<b>Sum annen langsiktig gjeld</b>		<b>0</b>	<b>8 426 457</b>
<b>Kortsiktig gjeld</b>			
Gjeld til kredittinstitusjoner	9	10 584 979	0
Leverandørgjeld	8	34 258 552	47 214 233
Skyldig offentlige avgifter		7 139 571	5 216 640
Annen kortsiktig gjeld	12	26 180 267	14 124 727
<b>Sum kortsiktig gjeld</b>		<b>78 163 369</b>	<b>66 555 600</b>
<b>Sum gjeld</b>		<b>78 163 369</b>	<b>74 982 056</b>
<b>Sum egenkapital og gjeld</b>		<b>78 772 027</b>	<b>75 506 591</b>

Arendal, 04.05.2023  
Styret i OSM Offshore AS

  
Geir Arvid Sekkesæter  
styreleder

  
Morten Lunde Sejrup  
daglig leder



**OSM Offshore AS**  
**Indirekte kontantstrøm**

	2022	2021
<b>Kontantstrømmer fra operasjonelle aktiviteter</b>		
Resultat før skattekostnad	-6 625 275	-9 198 462
Endring i kundefordringer	-34 362 080	-3 009 636
Endring i leverandørgjeld	-12 955 680	31 997 310
Endring i andre tidsavgrensningsposter	49 711 665	-26 268 265
<b>Netto kontantstrøm fra operasjonelle aktiviteter</b>	<b>-4 231 371</b>	<b>-6 479 053</b>
<b>Kontantstrømmer fra finansieringsaktiviteter</b>		
Innbetalinger ved opptak av ny langsiktig gjeld	0	210 584
Utbetalinger ved nedbetaling av langsiktig gjeld	-8 426 457	0
Netto endring i kassekreditt	10 584 979	0
Utbetalinger av utbytte	0	7 500 000
<b>Netto kontantstrøm fra finansieringsaktiviteter</b>	<b>2 158 522</b>	<b>-7 289 416</b>
Netto endring i kontanter og kontantekvivalenter	-2 072 849	-13 768 469
Beh. av kont. og kontantekvivalenter ved per. begynnelse	5 308 733	19 077 202
<b>Beh. av kont. og kontantekvivalenter ved per. slutt</b>	<b>3 235 885</b>	<b>5 308 733</b>



## OSM Offshore AS

Noter til regnskapet for 2022

### Regnskapsprinsipper

Årsregnskapet er satt opp i samsvar med regnskapsloven og god regnskapsskikk.

### Salgsinntekter

Tjenester inntektsføres i takt med utførelsen.

### Klassifisering av balanseposter

Eiendeler bestemt til varig eie eller bruk klassifiseres som anleggsmidler. Eiendeler som er tilknyttet varekretsløpet klassifiseres som omløpsmidler. Fordringer for øvrig klassifiseres som omløpsmidler hvis de skal tilbakebetales innen ett år. For gjeld legges analoge kriterier til grunn. Første års avdrag på langsiktige fordringer og langsiktig gjeld klassifiseres likevel ikke som omløpsmiddel og kortsiktig gjeld.

### Anskaffelseskost

Anskaffelseskost for eiendeler omfatter kjøpesummen, med fradrag for bonuser, rabatter og lignende, og med tillegg for kjøpsutgifter (frakt, toll, offentlige avgifter som ikke refunderes og andre direkte kjøpsutgifter). Ved kjøp i utenlandsk valuta balanseføres eiendelen til kursen på transaksjonstidspunktet.

For varige driftsmidler og immaterielle eiendeler omfatter anskaffelseskost også direkte utgifter for å klargjøre eiendelen for bruk, for eksempel utgifter til testing av eiendelen.

### Varige driftsmidler

Varige driftsmidler balanseføres og avskrives lineært til restverdi over driftsmidlenes forventede utnyttbare levetid. Ved endring i avskrivningsplan fordeles virkningen over gjenværende avskrivningstid ("knekkpunktmetoden"). Vedlikehold av driftsmidler kostnadsføres løpende som driftskostnader. Påkostninger og forbedringer tillegges driftsmidlets kostpris og avskrives i takt med driftsmidlet. Skillet mellom vedlikehold og påkostning/forbedring regnes i forhold til driftsmidlets stand på anskaffelsestidspunktet.

Leide (leasede) driftsmidler balanseføres som driftsmidler hvis leiekontrakten anses som finansiell.

### Investeringer i andre selskaper

Med unntak for kortsiktige investeringer i børsnoterte aksjer, brukes kostmetoden som prinsipp for investeringer i andre selskaper. Kostprisen økes når midler tilføres ved kapitalutvidelse, eller når det gis konsernbidrag til datterselskap. Mottatte utdelinger resultatføres i utgangspunktet som inntekt. Utdelinger som overstiger andel av opptjent egenkapital etter kjøpet føres som reduksjon av anskaffelseskost. Utbytte/konsernbidrag fra datterselskap regnskapsføres det samme året som datterselskapet avsetter beløpet. Utbytte fra andre selskaper regnskapsføres som finansinntekt når det er vedtatt.

### Nedskrivning av anleggsmidler

Ved indikasjon på at balanseført verdi av et anleggsmiddel er høyere enn virkelig verdi, foretas det test for verdifall. Testen foretas for det laveste nivå av anleggsmidler som har selvstendige kontantstrømmer. Hvis balanseført verdi er høyere enn både salgsverdi og gjenvinnbart beløp (nåverdi ved fortsatt bruk/eie), foretas det nedskrivning til det høyeste av salgsverdi og gjenvinnbart beløp.

Tidligere nedskrivninger, med unntak for nedskrivning av goodwill, reverseres hvis forutsetningene for nedskrivningen ikke lenger er til stede.

### Fordringer

Kundefordringer føres i balansen etter fradrag for avsetning til forventede tap. Avsetning til tap er gjort på grunnlag av individuell vurdering av fordringene og en tilleggsavsetning som skal dekke øvrige



## OSM Offshore AS

Noter til regnskapet for 2022

påregnelige tap. Vesentlige økonomiske problemer hos kunden, sannsynligheten for at kunden vil gå konkurs eller gjennomgå økonomisk restrukturering og utsettelse og mangler ved betalinger anses som indikatorer på at kundefordringer må nedskrives.

Andre fordringer, både omløpsfordringer og anleggsfordringer, føres opp til det laveste av pålydende og virkelig verdi. Virkelig verdi er nåverdien av forventede framtidige innbetalinger. Det foretas likevel ikke neddiskontering når effekten av neddiskontering er uvesentlig for regnskapet. Avsetning til tap vurderes på samme måte som for kundefordringer.

### Utenlandsk valuta

Fordringer og gjeld i utenlandsk valuta vurderes etter kursen ved regnskapsårets slutt. Kursgevinster og kurstap knyttet til varesalg og varekjøp i utenlandsk valuta føres som salgsinntekter og varekostnad.

### Gjeld

Gjeld, med unntak for enkelte avsetninger for forpliktelser, balanseføres til nominelt gjeldsbeløp.

### Skatt

Skattekostnaden i resultatregnskapet omfatter både periodens betalbare skatt og endring i utsatt skatt. Utsatt skatt beregnes med aktuell skattesats på grunnlag av de midlertidige forskjeller som eksisterer mellom regnskapsmessige og skattemessige verdier, samt eventuelt ligningsmessig underskudd til fremføring ved utgangen av regnskapsåret. Skatteøkende og skattereduserende midlertidige forskjeller som reverserer eller kan reversere i samme periode er utlignet. Oppføring av utsatt skattefordel på netto skattereduserende forskjeller som ikke er utlignet og underskudd til fremføring, begrunnes med antatt fremtidig inntjening. Utsatt skatt og skattefordel som kan balanseføres oppføres netto i balansen. Skattereduksjon ved avgitt konsernbidrag, og skatt på mottatt konsernbidrag som føres til reduksjon av kostpris eller direkte mot egenkapitalen, føres direkte mot skatt i balansen (mot betalbar skatt hvis konsernbidraget har virkning på betalbar skatt og mot utsatt skatt hvis konsernbidraget har virkning på utsatt skatt). Utsatt skatt regnskapsføres til nominelt beløp.

### Kontantstrømoppstilling

Kontantstrømoppstillingen utarbeides etter den indirekte metoden. Kontanter og kontantekvivalenter omfatter kontanter, bankinnskudd og andre kortsiktige, likvide plasseringer som umiddelbart og med uvesentlig kursrisiko kan konverteres til kjente kontantbeløp og med gjenværende løpetid mindre enn tre måneder fra anskaffelsesdato.

### Bruk av estimater

Utarbeidelse av regnskap i samsvar med regnskapsloven krever bruk av estimater. Videre krever anvendelse av selskapets regnskapsprinsipper at ledelsen må utøve skjønn. Områder som i stor grad inneholder slike skjønnsmessige vurderinger, høy grad av kompleksitet, eller områder hvor forutsetninger og estimater er vesentlige for årsregnskapet, er beskrevet i notene.



## OSM Offshore AS

Noter til regnskapet for 2022

### Note 1: Driftsinntekter

Selskapet opererer innenfor et virksomhetsområde som består i å yte managementtjenester til skip og offshorefartøy. Inntektene opptjenes globalt. Det er ikke vesentlig forskjell i risiko og avkastning mellom de forskjellige geografiske markedene.

### Note 2: Transaksjoner med nærstående parter

Ytelser til ledende ansatte er omtalt i note 2, og mellomværende med konsernselskaper er omtalt i note 9.

#### Selskapets transaksjoner med nærstående parter:

Selskapet har ikke hatt noe salg av varer og tjenester til andre konsernselskap i 2022.

	2022	2021
Kjøp av varer og tjenester:		
OSM Ship Management Cyprus Ltd	780 039	-911 547
OSM Maritime Group AS	51 556 759	46 902 043
OSM Ship Management Pte Ltd	209 045	72 479
OSM ROHQ	618 922	360 939
OSM do Brazil Maritima Ltda	11 041	2 632
Orient Ship Management Pte Ltd	424 965	0
OSM Offshore Aberdeen Ltd	1 754 677	479 021

### Note 3: Lønnskostnader, antall ansatte, godtgjørelser, lån til ansatte mm.

Lønnskostnader	2022	2021
Lønninger	56 958 806	53 293 111
Arbeidsgiveravgift	9 287 563	8 550 908
Pensjonskostnader	7 714 970	4 607 981
Andre ytelser	396 121	1 104 450
<b>Sum</b>	<b>74 357 461</b>	<b>67 556 449</b>

Selskapet har sysselsatt 46 årsverk i 2022 mot 47 årsverk i 2021.

Det er kun offshorepersonell i selskapet som ikke faller inn under reglene om obligatorisk tjenestepensjon. De har sine egne pensjonsordninger, som er finansiert gjennom en kollektiv forsikringsordning i et forsikringsselskap. Kostnader vedrørende disse forpliktelser viderebelastes selskapets kunder. Betalte premier kostnadsføres fortløpende.

#### Ytelser til ledende personer

Selskapets daglige leder er ansatt i annet konsernselskap og godtgjørelse belastes selskapet gjennom administrasjonshonorar.

Det er ikke utbetalt godtgjørelse til styret.

Hverken styreleder eller daglig leder har noen bonusavtaler, og de har heller ingen avtaler om godtgjørelse ved opphør av arbeidsforholdet/vervet.

Det er ikke gitt lån/sikkerhetsstillelse til daglig leder, styrets leder eller andre nærstående parter.

Kostnadsført godtgjørelse til revisor	2022	2021
Lovpålagt revisjon	54 000	51 900
Annen bistand	22 208	39 279
<b>Sum godtgjørelse til revisor</b>	<b>76 208</b>	<b>91 179</b>

Beløpene er eksklusive merverdiavgift.



## OSM Offshore AS

Noter til regnskapet for 2022

### Note 4: Spesifikasjon av finansinntekter og finanskostnader

<b>Finansinntekter</b>	<b>2022</b>	<b>2021</b>
Valutagevinst	4 339 838	1 615 253
Annen finansinntekt	0	0
<b>Sum finansinntekter</b>	<b>4 339 838</b>	<b>1 615 253</b>
<b>Finanskostnader</b>	<b>2022</b>	<b>2021</b>
Valutatap	8 424 905	2 865 352
Annen finanskostnad	0	0
<b>Sum finanskostnader</b>	<b>8 424 905</b>	<b>2 865 352</b>

### Note 5: Skatt

<b>Årets skattekostnad fordeler seg på:</b>	<b>2022</b>	<b>2021</b>
Betalbar skatt	0	0
Endring i utsatt skatt	-1 457 562	-2 797 382
<b>Sum skattekostnad</b>	<b>-1 457 562</b>	<b>-2 797 382</b>

<b>Beregning av årets skattegrunnlag:</b>	<b>2022</b>	<b>2021</b>
Resultat før skattekostnad	-6 625 275	-9 198 462
Permanente forskjeller	0	-3 516 905
Endring i midlertidige forskjeller	6 427 746	8 303 699
Benyttet fremførbart underskudd	-1 535 594	-3 588 332
Mottatt konsernbidrag	1 733 123	8 000 000
<b>Årets skattegrunnlag</b>	<b>0</b>	<b>0</b>

Betalbar skatt	43 456	970 567
Skatteeffekt av fremførbart underskudd	337 831	789 433
Skatteeffekt av konsernbidrag	-381 287	-1 760 000
<b>Betalbar skatt i balansen</b>	<b>0</b>	<b>0</b>

<b>Beregning av utsatt skatt/utsatt skattefordel:</b>	<b>2022</b>	<b>2021</b>
---	-------------	-------------

<b>Midlertidige forskjeller</b>		
Fremførbart underskudd	-8 431	-1 544 014
Anleggsmidler	-84 511	-107 519
Kundefordringer	0	0
Avsetninger	-14 950 754	-8 500 000
<b>Sum midlertidige forskjeller</b>	<b>-15 043 696</b>	<b>-10 151 533</b>

<b>Utsatt skattefordel</b>	<b>-3 309 614</b>	<b>-2 233 339</b>
----------------------------	-------------------	-------------------

Utsatt skattefordel er balanseført med utgangspunkt om forventning om framtidig skattemessig overskudd.

### Endring i utsatt skatt:

Utsatt skatt (- skattefordel) 1.1.	-2 233 339	-1 195 957
Endring utsatt skatt over resultat	-1 457 562	-2 797 382
Skatteeffekt på mottatt konsernbidrag	381 287	1 760 000
<b>Utsatt skatt (- skattefordel) 31.12.</b>	<b>-3 309 614</b>	<b>-2 233 339</b>

### Avstemming mellom faktisk og nominell skattesats:

Resultat før skattekostnad	-6 625 275	-9 198 462
22% skatt av resultat før skatt	-1 457 561	-2 023 662
Skatt av permanente forskjeller	0	-773 719
<b>Beregnet skattekostnad</b>	<b>-1 457 561</b>	<b>-2 797 381</b>
Faktisk skattesats	22 %	30 %



## OSM Offshore AS

Noter til regnskapet for 2022

### Note 6: Investering i datterselskap

Investeringene i datterselskap, tilknyttet selskap og felleskontrollert virksomhet regnskapsføres etter kostmetoden.

Datterselskap	Forretnings-kontor	Eier-/ stemme- andel	Egenkap. siste år (100 %) år	Resultat siste (100 %)	Balansført verdi
OSM Ship Management AS	Arendal	100 %	3 032 212	-1 632 957	4 377 201
OSM Ship Management Finland OY	Helsingfors, Finland	100 %	4 032 131	198 590	2 791 541
OSM Offshore Aberdeen Ltd	Aberdeen , Scotland	100 %	13 110 516	-20 069	1 093
<b>Balansført verdi 31.12.</b>					<b>7 169 835</b>

### Note 7: Fordringer og gjeld

**Fordringer med forfall senere enn ett år** 2022 2021

Andre langsiktige fordringer 0 0

**Sum** 0 0

**Langsiktig gjeld med forfall senere enn 5 år** 2022 2021

Gjeld til selskap i samme konsern 0 8 426 457

**Sum** 0 8 426 457

**Balansført verdi av pantsatte eiendeler** 2022 2021

Kundefordringer 50 119 570 15 757 489

**Sum** 50 119 570 15 757 489

Pant i fordringer er begrenset oppad til MUSD 100.

Selskapet har stilt pant i fordringer som medgarantist for konsernets lån.

### Note 8: Mellomværende med selskap i samme konsern m.v.

2022 2021

Kundefordringer 0 861 347

Andre fordringer 5 633 123 44 400 000

Leverandørgjeld 26 882 115 46 217 125

Langsiktig gjeld 0 8 426 457

Langsiktige lån blir renteberegnet, kortsiktige mellomregninger i konsern blir ikke renteberegnet.

### Note 9: Bundne bankinnskudd, trekkrettigheter

**Bundne bankinnskudd** 2022 2021

Skattetrekksmidler 3 235 885 2 752 827

#### Trekkrettigheter

Selskapet er en del av en konsernkonto struktur. Selskapet kan under visse forutsetninger trekke på den totale innestående saldo for de deltagende selskaper, men det foreligger ingen øvrige kredittrammer.



## OSM Offshore AS

Noter til regnskapet for 2022

### Note 10: Egenkapital

Årets endring i egenkapital	Aksjekapital	Annen		Sum
		innskutt egenkapital	Annen egenkapital	
Egenkapital 01.01.	100 000	100 000	324 534	524 534
Årets resultat	0	0	-5 167 713	-5 167 713
Mottatt konsernbidrag	0	0	5 251 836	5 251 836
<b>Egenkapital 31.12.</b>	<b>100 000</b>	<b>100 000</b>	<b>408 658</b>	<b>608 658</b>

### Note 11: Aksjekapital og aksjonærinformasjon

Selskapet har 100 aksjer hver pålydende NOK 1 000, samlet aksjekapital utgjør NOK 100 000. Selskapet har kun en aksjeklasse.

Selskapet er et heleid datterselskap av OSM Offshore Ltd.

Selskapet inngår i konsernregnskapet til OMH Optimum Maritime Holdings Ltd, og regnskapet er tilgjengelig ved deres kontor i Limassol, Kypros.

### Note 12: Betingede forpliktelser

Selskapet har en pågående sak i Brasil hvor selskapet er inkludert i et krav fra en lokal leverandør knyttet til operasjon av skip i Brasil i tidligere år. Det er usikkerhet til utfallet av saken og det er foretatt en avsetning på MNOK 14,95 for et slikt krav per 31.12.22.



## OSM Offshore AS

### Resultatregnskap

Driftsinntekter og driftskostnader	Note	2022	2021
Annen driftsinntekt	1, 2	205 989 573	124 391 363
<b>Sum driftsinntekter</b>		<b>205 989 573</b>	<b>124 391 363</b>
Varekostnad	2	69 860 711	9 802 253
Lønnskostnad	2, 3	74 357 461	67 556 449
Annen driftskostnad	3	64 377 973	58 291 071
<b>Sum driftskostnader</b>		<b>208 596 144</b>	<b>135 649 773</b>
<b>Driftsresultat</b>		<b>-2 606 571</b>	<b>-11 258 409</b>
<b>Finansinntekter og finanskostnader</b>			
Inntekt på investering i annet foretak i samme konsern	6	0	3 516 905
Annen renteinntekt		87 202	16 499
Annen finansinntekt	4	4 339 838	1 615 253
Rentekostnad til foretak i samme konsern		0	210 583
Annen rentekostnad		20 838	12 775
Annen finanskostnad	4	8 424 905	2 865 352
<b>Resultat av finansposter</b>		<b>-4 018 703</b>	<b>2 059 947</b>
<b>Resultat før skattekostnad</b>		<b>-6 625 275</b>	<b>-9 198 462</b>
Skattekostnad	5	-1 457 562	-2 797 382
<b>Årsresultat</b>		<b>-5 167 713</b>	<b>-6 401 080</b>
<b>Overføringer</b>			
Avsatt til annen egenkapital	10	-5 167 713	-6 401 080
<b>Sum overføringer</b>		<b>-5 167 713</b>	<b>-6 401 080</b>



## OSM Offshore AS

### Balanse

Eiendeler	Note	2022	2021
<b>Anleggsmidler</b>			
<b>Immaterielle eiendeler</b>			
Utsatt skattefordel	5	3 309 614	2 233 339
<b>Sum immaterielle eiendeler</b>		<b>3 309 614</b>	<b>2 233 339</b>
<b>Finansielle anleggsmidler</b>			
Investeringer i annet foretak i samme konsern	6	7 169 835	7 169 835
<b>Sum finansielle anleggsmidler</b>		<b>7 169 835</b>	<b>7 169 835</b>
<b>Sum anleggsmidler</b>		<b>10 479 449</b>	<b>9 403 174</b>
<b>Omløpsmidler</b>			
<b>Fordringer</b>			
Kundefordringer	7, 8	50 119 570	15 757 489
Andre kortsiktige fordringer	8	14 937 124	45 037 194
<b>Sum fordringer</b>		<b>65 056 693</b>	<b>60 794 683</b>
Bankinnskudd, kontanter o.l.	9	3 235 885	5 308 733
<b>Sum omløpsmidler</b>		<b>68 292 578</b>	<b>66 103 417</b>
<b>Sum eiendeler</b>		<b>78 772 027</b>	<b>75 506 591</b>



## OSM Offshore AS

### Balanse

Egenkapital og gjeld	Note	2022	2021
<b>Egenkapital</b>			
<b>Innskutt egenkapital</b>			
Aksjekapital	10, 11	100 000	100 000
Annen innskutt egenkapital	10	100 000	100 000
<b>Sum innskutt egenkapital</b>		<b>200 000</b>	<b>200 000</b>
<b>Opptjent egenkapital</b>			
Annen egenkapital	10	408 658	324 534
<b>Sum opptjent egenkapital</b>		<b>408 658</b>	<b>324 534</b>
<b>Sum egenkapital</b>		<b>608 658</b>	<b>524 534</b>
<b>Gjeld</b>			
<b>Annen langsiktig gjeld</b>			
Øvrig langsiktig gjeld	7, 8	0	8 426 457
<b>Sum annen langsiktig gjeld</b>		<b>0</b>	<b>8 426 457</b>
<b>Kortsiktig gjeld</b>			
Gjeld til kredittinstitusjoner	9	10 584 979	0
Leverandørgjeld	8	34 258 552	47 214 233
Skyldig offentlige avgifter		7 139 571	5 216 640
Annen kortsiktig gjeld	12	26 180 267	14 124 727
<b>Sum kortsiktig gjeld</b>		<b>78 163 369</b>	<b>66 555 600</b>
<b>Sum gjeld</b>		<b>78 163 369</b>	<b>74 982 056</b>
<b>Sum egenkapital og gjeld</b>		<b>78 772 027</b>	<b>75 506 591</b>

Arendal, 04.05.2023  
Styret i OSM Offshore AS

Geir Arvid Sekkesæter  
styreleder

Morten Lunde Sejrup  
daglig leder