



## ÅRSREGNSKAPET FOR REGNSKAPSÅRET 2024 - GENERELL INFORMASJON

### Enheten

Organisasjonsnummer: 992 419 288  
Organisasjonsform: Aksjeselskap  
Foretaksnavn: MERÅKER NÆRINGSPARK AS  
Forretningsadresse: 7533 KOPPERÅ

### Regnskapsår

Årsregnskapets periode: 01.01.2024 - 31.12.2024

### Konsern

Morselskap i konsern: Nei

### Regnskapsregler

Regler for små foretak benyttet: Ja  
Benyttet ved utarbeidelsen av årsregnskapet til selskapet: Regnskapslovens alminnelige regler

### Årsregnskapet fastsatt av kompetent organ

Bekreftet av representant for selskapet: Arvid Inge Sørvik  
Dato for fastsettelse av årsregnskapet: 30.04.2025

### Grunnlag for avgivelse

År 2024: Årsregnskapet er elektronisk innlevert  
År 2023: Tall er hentet fra elektronisk innlevert årsregnskap fra 2024

*Det er ikke krav til at årsregnskapet m.v. som sendes til Regnskapsregisteret er undertegnet. Kontrollen på at dette er utført ligger hos revisor/enhetens øverste organ. Sikkerheten ivaretas ved at innsender har rolle/rettighet for innsending av årsregnskapet via Altinn, og ved at det bekreftes at årsregnskapet er fastsatt av kompetent organ.*

Brønnøysundregistrene, 11.05.2025



## Resultatregnskap

Beløp i: NOK	Note	2024	2023
<b>RESULTATREGNSKAP</b>			
<b>Inntekter</b>			
Salgsinntekt		41 205	-3 850
Annen driftsinntekt	1	1 222 204	977 253
<b>Sum inntekter</b>		<b>1 263 409</b>	<b>973 403</b>
<b>Kostnader</b>			
Varekostnad		124 893	102 289
Lønnskostnad	2, 3	118 513	91 798
Avskrivning på varige driftsmidler og immaterielle eiendeler	4	158 585	159 904
Nedskrivning av varige driftsmidler og immaterielle eiendeler	4	0	0
Annen driftskostnad	3	1 161 978	807 258
<b>Sum kostnader</b>		<b>1 563 968</b>	<b>1 161 249</b>
<b>Driftsresultat</b>		<b>-300 559</b>	<b>-187 847</b>
<b>Finansinntekter og finanskostnader</b>			
Annen renteinntekt		57 096	90 896
Annen finansinntekt		11 637	10 495
<b>Sum finansinntekter</b>		<b>68 733</b>	<b>101 391</b>
Annen rentekostnad		5 617	0
<b>Sum finanskostnader</b>		<b>5 617</b>	<b>0</b>
<b>Netto finans</b>		<b>63 116</b>	<b>101 391</b>
<b>Resultat før skattekostnad</b>		<b>-237 443</b>	<b>-86 456</b>
Skattekostnad	5, 6	0	0
<b>Årsresultat</b>		<b>-237 443</b>	<b>-86 456</b>
<b>Overføringer og disponeringer</b>			
Udekket tap		-237 443	-86 456
<b>Sum overføringer og disponeringer</b>		<b>-237 443</b>	<b>-86 456</b>



### Balanse

Beløp i: NOK	Note	2024	2023
<b>BALANSE - EIENDELER</b>			
<b>Anleggsmidler</b>			
<b>Immaterielle eiendeler</b>			
Utvikling	4	0	0
Konsesjoner, patenter, lisenser, varemerker ol.	4	0	0
Utsatt skattefordel	5, 6	0	0
Goodwill	4	0	0
<b>Sum immaterielle eiendeler</b>		<b>0</b>	<b>0</b>
<b>Varige driftsmidler</b>			
Tomter, bygninger og annen fast eiendom	4	3 273 214	3 431 799
Maskiner og anlegg	4	0	1
Skip, rigger, fly og lignende	4	0	0
Driftsløsøre, inventar, verktøy, kontormaskiner, ol.	4	0	0
<b>Sum varige driftsmidler</b>		<b>3 273 214</b>	<b>3 431 800</b>
<b>Finansielle anleggsmidler</b>			
Investeringer i aksjer og andeler		20 000	20 000
Andre langsiktige fordringer	7	100	100
<b>Sum finansielle anleggsmidler</b>		<b>20 100</b>	<b>20 100</b>
<b>Sum anleggsmidler</b>		<b>3 293 314</b>	<b>3 451 900</b>
<b>Omløpsmidler</b>			
<b>Varer</b>			
<b>Fordringer</b>			
Kundefordringer		370 563	195 937
Andre kortsiktige fordringer		53 066	57 026
<b>Sum fordringer</b>		<b>423 629</b>	<b>252 963</b>
<b>Investeringer</b>			
<b>Sum investeringer</b>		<b>0</b>	<b>0</b>
<b>Bankinnskudd, kontanter og lignende</b>			
Bankinnskudd, kontanter og lignende		1 525 631	2 157 578



### Balanse

Beløp i: NOK	Note	2024	2023
Sum bankinnskudd, kontanter og lignende		1 525 631	2 157 578
Sum omløpsmidler		1 949 260	2 410 541
<b>SUM EIENDELER</b>		<b>5 242 574</b>	<b>5 862 441</b>

### BALANSE - EGENKAPITAL OG GJELD

#### Egenkapital

##### Innskutt egenkapital

Aksjekapital	8, 9	5 700 000	5 700 000
Beholdning av egne aksjer	8, 9	0	0
Overkurs	9	0	0
Ikke registrert kapitalforhøyelse	9	0	0
Annen innskutt egenkapital	9	0	0
<b>Sum innskutt egenkapital</b>		<b>5 700 000</b>	<b>5 700 000</b>

##### Opptjent egenkapital

Fond	9	0	0
Annen egenkapital	9	0	0
Udekket tap	9	2 229 445	1 992 002
<b>Sum opptjent egenkapital</b>		<b>-2 229 445</b>	<b>-1 992 002</b>

##### Sum egenkapital

**3 470 555**      **3 707 998**

#### Gjeld

##### Langsiktig gjeld

Utsatt skatt	5, 6	0	0
<b>Sum avsetninger for forpliktelser</b>		<b>0</b>	<b>0</b>

##### Annen langsiktig gjeld

Øvrig langsiktig gjeld	1	1 672 000	1 880 000
<b>Sum annen langsiktig gjeld</b>		<b>1 672 000</b>	<b>1 880 000</b>

##### Sum langsiktig gjeld

**1 672 000**      **1 880 000**

##### Kortsiktig gjeld

Leverandørgjeld		-3 505	140 625
-----------------	--	--------	---------



## Balanse

<b>Beløp i: NOK</b>	<b>Note</b>	<b>2024</b>	<b>2023</b>
Betalbar skatt	5, 6	0	0
Skyldige offentlige avgifter		30 452	28 383
Annen kortsiktig gjeld		73 072	105 435
<b>Sum kortsiktig gjeld</b>		<b>100 018</b>	<b>274 443</b>
<b>Sum gjeld</b>		<b>1 772 018</b>	<b>2 154 443</b>
<b>SUM EGENKAPITAL OG GJELD</b>		<b>5 242 573</b>	<b>5 862 441</b>



## Brønnøysundregistrene

### ÅRSREGNSKAP FOR REGNSKAPSÅRET 2024 - GENERELL INFORMASJON

Journalnummer: 2025 419794

#### Enheten

Organisasjonsnummer: 992 419 288  
Organisasjonsform: Aksjeselskap  
Foretaksnavn: MERÅKER NÆRINGS-PARK AS  
7533 KOPPERÅ

#### Regnskapsår

Årsregnskapets periode: 01.01.2024 - 31.12.2024

#### Konsern

Morselskap i konsern: Nei

#### Regnskapsregler

Regler for små foretak benyttet: Ja  
Benyttet ved utarbeidelsen av  
årsregnskapet til selskapet: Regnskapslovens alminnelige regler

#### Årsregnskapet fastsatt av kompetent organ

Bekreftet av representant for selskapet: Arvid Inge Sørvik  
Dato for fastsettelse av årsregnskapet: 30.04.2025

#### Revisjon

Selskapet har besluttet at årsregnskapet  
ikke skal revideres: Ja  
Årsregnskapet er utarbeidet av ekstern  
autorisert regnskapsfører: Ja  
Ekstern autorisert regnskapsfører har i  
løpet av regnskapsåret bistått ved den  
løpende regnskapsføringen eller utført  
andre tjenester for selskapet enn å  
utarbeide årsregnskapet: Ja

#### Grunnlag for avgivelse

År 2024: Årsregnskap er elektronisk innlevert.  
År 2023: Tall er hentet fra elektronisk innlevert årsregnskap fra 2024.

*Det er ikke krav til at årsregnskapet m.v. som sendes til Regnskapsregisteret er undertegnet. Kontrollen på at dette er utført ligger hos revisor/enhetens øverste organ. Sikkerheten ivaretas ved at innsender har rolle/rettighet for innsending av årsregnskapet via Altinn, og ved at det bekreftes at årsregnskapet er fastsatt av kompetent organ.*

Brønnøysundregistrene, 10.05.2025

---

Brønnøysundregistrene  
Postadresse: Postboks 900, 8910 Brønnøysund  
Telefon: 75 00 75 00  
E-post: firmapost@brreg.no Internett: www.brreg.no  
Organisasjonsnummer: 974 760 673



Organisasjonsnr: 992 419 288  
MERÅKER NÆRINGS-PARK AS

## RESULTATREGNSKAP

Beløp i: NOK	Note	2024	2023
<b>RESULTATREGNSKAP</b>			
<b>Inntekter</b>			
Salgsinntekt		41 205	-3 850
Annen driftsinntekt	1	1 222 204	977 253
<b>Sum inntekter</b>		<b>1 263 409</b>	<b>973 403</b>
<b>Kostnader</b>			
Varekostnad		124 893	102 289
Lønnskostnad	2, 3	118 513	91 798
Avskrivning på varige driftsmidler og immaterielle eiendeler	4	158 585	159 904
Nedskrivning av varige driftsmidler og immaterielle eiendeler	4	0	0
Annen driftskostnad	3	1 161 978	807 258
<b>Sum kostnader</b>		<b>1 563 968</b>	<b>1 161 249</b>
<b>Driftsresultat</b>		<b>-300 559</b>	<b>-187 847</b>
<b>Finansinntekter og finanskostnader</b>			
Annen renteinntekt		57 096	90 896
Annen finansinntekt		11 637	10 495
<b>Sum finansinntekter</b>		<b>68 733</b>	<b>101 391</b>
Annen rentekostnad		5 617	0
<b>Sum finanskostnader</b>		<b>5 617</b>	<b>0</b>
<b>Netto finans</b>		<b>63 116</b>	<b>101 391</b>
<b>Resultat før skattekostnad</b>		<b>-237 443</b>	<b>-86 456</b>
Skattekostnad	5, 6	0	0
<b>Årsresultat</b>		<b>-237 443</b>	<b>-86 456</b>
<b>Overføringer og disponeringer</b>			
Udekket tap		-237 443	-86 456
<b>Sum overføringer og disponeringer</b>		<b>-237 443</b>	<b>-86 456</b>



Organisasjonsnr: 992 419 288  
MERÅKER NÆRINGS-PARK AS

## BALANSE

Beløp i: NOK	Note	2024	2023
<b>BALANSE - EIENDELER</b>			
<b>Anleggsmidler</b>			
<b>Immaterielle eiendeler</b>			
Utvikling	4	0	0
Konsesjoner, patenter, lisenser, varemerker ol.	4	0	0
Utsatt skattefordel	5, 6	0	0
Goodwill	4	0	0
<b>Sum immaterielle eiendeler</b>		<b>0</b>	<b>0</b>
<b>Varige driftsmidler</b>			
Tomter, bygninger og annen fast eiendom	4	3 273 214	3 431 799
Maskiner og anlegg	4	0	1
Skip, rigger, fly og lignende	4	0	0
Driftsløsøre, inventar, verktøy, kontormaskiner, ol.	4	0	0
<b>Sum varige driftsmidler</b>		<b>3 273 214</b>	<b>3 431 800</b>
<b>Finansielle anleggsmidler</b>			
Investeringer i aksjer og andeler		20 000	20 000
Andre langsiktige fordringer	7	100	100
<b>Sum finansielle anleggsmidler</b>		<b>20 100</b>	<b>20 100</b>
<b>Sum anleggsmidler</b>		<b>3 293 314</b>	<b>3 451 900</b>
<b>Omløpsmidler</b>			
<b>Varer</b>			
<b>Fordringer</b>			
Kundefordringer		370 563	195 937
Andre kortsiktige fordringer		53 066	57 026
<b>Sum fordringer</b>		<b>423 629</b>	<b>252 963</b>
<b>Investeringer</b>			
<b>Sum investeringer</b>		<b>0</b>	<b>0</b>
<b>Bankinnskudd, kontanter og lignende</b>			
Bankinnskudd, kontanter og lignende		1 525 631	2 157 578
<b>Sum bankinnskudd, kontanter og lignende</b>		<b>1 525 631</b>	<b>2 157 578</b>



Sum omløpsmidler		1 949 260	2 410 541
<b>SUM EIENDELER</b>		<b>5 242 574</b>	<b>5 862 441</b>
<b>BALANSE - EGENKAPITAL OG GJELD</b>			
<b>Egenkapital</b>			
<b>Innskutt egenkapital</b>			
Aksjekapital	8, 9	5 700 000	5 700 000
Beholdning av egne aksjer	8, 9	0	0
Overkurs	9	0	0
Ikke registrert kapitalforhøyelse	9	0	0
Annen innskutt egenkapital	9	0	0
<b>Sum innskutt egenkapital</b>		<b>5 700 000</b>	<b>5 700 000</b>
<b>Opptjent egenkapital</b>			
Fond	9	0	0
Annen egenkapital	9	0	0
Udekket tap	9	2 229 445	1 992 002
<b>Sum opptjent egenkapital</b>		<b>-2 229 445</b>	<b>-1 992 002</b>
<b>Sum egenkapital</b>		<b>3 470 555</b>	<b>3 707 998</b>
<b>Gjeld</b>			
<b>Langsiktig gjeld</b>			
Utsatt skatt	5, 6	0	0
<b>Sum avsetninger for forpliktelser</b>		<b>0</b>	<b>0</b>
<b>Annen langsiktig gjeld</b>			
Øvrig langsiktig gjeld	1	1 672 000	1 880 000
<b>Sum annen langsiktig gjeld</b>		<b>1 672 000</b>	<b>1 880 000</b>
<b>Sum langsiktig gjeld</b>		<b>1 672 000</b>	<b>1 880 000</b>
<b>Kortsiktig gjeld</b>			
Leverandørgjeld		-3 505	140 625
Betalbar skatt	5, 6	0	0
Skyldige offentlige avgifter		30 452	28 383
Annen kortsiktig gjeld		73 072	105 435
<b>Sum kortsiktig gjeld</b>		<b>100 018</b>	<b>274 443</b>
<b>Sum gjeld</b>		<b>1 772 018</b>	<b>2 154 443</b>
<b>SUM EGENKAPITAL OG GJELD</b>		<b>5 242 573</b>	<b>5 862 441</b>



Organisasjonsnr: 992 419 288  
MERÅKER NÆRINGS-PARK AS

NOTEOPPLYSNINGER - SELSKAP - alle poster oppgitt i hele tall

## Note

### Regnskapsprinsipper

Årsregnskapet er satt opp i samsvar med regnskapsloven og god regnskapsskikk for små foretak. Salgsinntekter Inntektsføring ved salg av varer skjer på leveringstidspunktet. Tjenester inntektsføres etter hvert som de leveres. Klassifisering og vurdering av balanseposter Anleggsmidler er eiendeler bestemt til varig eie eller bruk. Eiendeler som er knyttet til varekretsløpet er klassifisert som omløpsmidler. Fordringer klassifiseres som omløpsmidler hvis de forfaller til betaling innen ett år etter transaksjonsdagen. Tilsvarende klassifiseres gjeld som kortsiktig hvis gjelden forfaller til betaling innen ett år. Langsiktig gjeld er gjeld som forfaller senere enn ett år etter transaksjonsdagen. Første års avdrag på langsiktige fordringer og langsiktig gjeld klassifiseres likevel ikke som omløpsmiddel og kortsiktig gjeld. Omløpsmidler vurderes til laveste av anskaffelseskost og virkelig verdi. Kortsiktig gjeld balanseføres til nominelt beløp på etableringstidspunktet. Anleggsmidler vurderes til anskaffelseskost. Varige anleggsmidler avskrives etter en fornuftig avskrivningsplan. Anleggsmidlene nedskrives til virkelig verdi ved verdifall som ikke forventes å være forbigående. Langsiktig gjeld med unntak av andre avsetninger balanseføres til nominelt beløp på etableringstidspunktet. Fordringer Kundefordringer og andre fordringer er oppført i balansen til pålydende etter fradrag for avsetning til forventet tap. Avsetning til tap gjøres på grunnlag av individuelle vurderinger av de enkelte fordringene. Varige driftsmidler Varige driftsmidler balanseføres og avskrives over driftsmidlenes levetid dersom de har antatt levetid over 3 år og har en kostpris som overstiger kr 30 000. Direkte vedlikehold av driftsmidler kostnadsføres løpende under driftskostnader, mens påkostninger eller forbedringer tillegges driftsmidlets kostpris og avskrives i takt med driftsmidlet. Forøvrig er følgende regnskapsprinsipper anvendt: Leieavtaler er ikke balanseført. Selskapet har ikke endret regnskapsprinsipp fra 2023 til 2024.

## Note

2

### Antall årsverk i regnskapsåret

0.00

## Note

3

### Spesifisering av resultatregnskapet

#### Lønnskostnader

<u>Lønn</u>	<u>Årets</u>	<u>Fjorårets</u>
	94050.00	83000.00
<u>Folketrygdavgift</u>	<u>Årets</u>	<u>Fjorårets</u>



	9969.00	8798.00
<u>Andre ytelser</u>	<u>Årets</u>	<u>Fjorårets</u>
	14494.00	0.00
<u>Sum lønnskostnader</u>	<u>Årets</u>	<u>Fjorårets</u>
	118513.00	91798.00

#### Mer om årsverk og lønn

Lønnskostnadene består av styrehonrar. Det er ikke utbetalt pensjonsytelser eller andre ytelser til daglig leder. Selskapet kommer ikke under lov om obligatorisk tjenestepensjon. Revisor er valgt bort.

#### Note

#### Ekstraordinære inntekter og kostnader

<u>Sum</u>	<u>Beløp</u>
------------	--------------

#### Note

4

#### Varige driftsmidler og immaterielle eiendeler

<u>Anskaffelseskost 01.01.</u>	<u>Varige driftsmidler</u>	<u>Immaterielle eiend.</u>
	5076751.00	0.00
<u>Anskaffelseskost 31.12.</u>	<u>Varige driftsmidler</u>	<u>Immaterielle eiend.</u>
	5076751.00	0.00
<u>Samlede av-/nedskrivn.</u>	<u>Varige driftsmidler</u>	<u>Immaterielle eiend.</u>
	1803537.00	0.00
<u>Balanseført verdi 31.12.</u>	<u>Varige driftsmidler</u>	<u>Immaterielle eiend.</u>
	3273214.00	0.00
<u>Årets av-/nedskrivn.</u>	<u>Varige driftsmidler</u>	<u>Immaterielle eiend.</u>
	158586.00	0.00

Anskaffelseskost - balanseførte lånekostnader, egentilvirkede anleggsmidler

Goodwill spesifisert for hvert enkelt virksomhetskjøp

Avskrivningsplan for goodwill som er lenger enn fem år - begrunnelse

Mer om varige driftsmidler/immaterielle eiendeler

Konsernregnskap

Morselskapet sitt navn

Forretningskontor for morselskapet



Begrunnelse for at datterselskap er utelatt fra konsolideringen

Konsern, tilknyttet selskap m.v. - fordringer og gjeld

## Fordringer

<u>Samlet beløp - tilknyttet selskap</u>	<u>Årets</u>	<u>Fjorårets</u>
--	--------------	------------------

<u>Samlet beløp - foretak i samme konsern</u>	<u>Årets</u>	<u>Fjorårets</u>
---	--------------	------------------

<u>Samlet beløp - foretak i samme konsern</u>	<u>Årets</u>	<u>Fjorårets</u>
---	--------------	------------------

<u>Samlet beløp - felles kontrollert virksomhet</u>	<u>Årets</u>	<u>Fjorårets</u>
---	--------------	------------------

<u>Pantstillelse</u>	<u>Beløp</u>
----------------------	--------------

## Note

7

## Fordringer

Fordringer som forfaller senere enn ett år etter regnskapsårets slutt  
100.00

Mer om fordringer

## Note

<u>Beholdning av egne aksjer</u>	<u>Antall</u>	<u>Pålydende</u>	<u>Andel av aksjek.</u>
----------------------------------	---------------	------------------	-------------------------

## Erverv

Endringer i beholdning av aksjer i løpet av regnskapsåret

## Avhendelse

Endringer i beholdning av aksjer i løpet av regnskapsåret

## Samvirkeforetak

Vedtektsbestemmelser/årsmøtevedtak/forslag til vedtak om medlemskapskonti

Mer om aksjer

## Note

10

Lån og sikkerhetsstillelse til medlemmer



Er det gitt lån eller sikkerhetsstillelse til ledende personer: Nei

Opplysninger om:

Medlemmer av:

Mer om lån og sikkerhetsstillelse



Årsregnskap for  
**MERÅKER NÆRINGSPARK AS**

992419288

Regnskapsår  
01.01.2024 - 31.12.2024




MERÅKER NÆRINGS-PARK AS  
992 419 288


## Resultatregnskap

	Note	2024	
<b>Driftsinntekter</b>			
Salgsinntekt		41 205	
Annen driftsinntekt	1	1 222 204	
<b>Sum driftsinntekter</b>		<b>1 263 409</b>	<b>973 403</b>
<b>Driftskostnader</b>			
Varekostnad		-124 893	-102 289
Lønnskostnad	2, 3	-118 513	-91 798
Avskrivning på varige driftsmidler og immaterielle eiendeler	4	-158 585	-159 904
Annen driftskostnad	3	-1 161 978	-807 258
<b>Sum driftskostnader</b>		<b>-1 563 968</b>	<b>-1 161 249</b>
<b>Driftsresultat</b>		<b>-300 559</b>	<b>-187 847</b>
<b>Finansinntekter</b>			
Annen renteinntekt		57 096	90 896
Annen finansinntekt		11 637	10 495
<b>Sum finansinntekter</b>		<b>68 733</b>	<b>101 391</b>
<b>Finanskostnader</b>			
Annen rentekostnad		-5 617	0
<b>Sum finanskostnader</b>		<b>-5 617</b>	<b>0</b>
<b>Netto finans</b>		<b>63 116</b>	<b>101 391</b>
<b>Årsresultat</b>		<b>-237 443</b>	<b>-86 456</b>
<b>Overføringer</b>			
Udekket tap		-237 443	-86 456
<b>Sum overføringer</b>		<b>-237 443</b>	<b>-86 456</b>

 BankID Signing  
Sin Eidet Fygle  
2025-04-30

 BankID Signing  
Trond Marius Slungård  
2025-04-30

 BankID Signing  
Torfinn Krogstad  
2025-04-30

 BankID Signing  
Line Merete Dalsplass Aursand  
2025-05-04

 BankID Signing  
Egil Rønnekleiv  
2025-05-07



MERÅKER NÆRINGS-PARK AS  
992 419 288

## Balanse

### EIENDELER

#### Anleggsmidler

##### Varige driftsmidler

Tomter, bygninger og annen fast eiendom

Maskiner og anlegg

**Sum varige driftsmidler**

##### Finansielle anleggsmidler

Investeringer i aksjer og andeler

Andre langsiktige fordringer

**Sum finansielle anleggsmidler**

**Sum anleggsmidler**

#### Omløpsmidler

##### Fordringer

Kundefordringer

Andre kortsiktige fordringer

**Sum fordringer**

##### Bankinnskudd, kontanter og lignende

Bankinnskudd, kontanter og lignende

**Sum bankinnskudd, kontanter og lignende**

**Sum omløpsmidler**

**SUM EIENDELER**

Note

**31.12.2024**

3 273 214

0

**3 273 214**

20 000

100

**20 100**

**3 293 314**

370 563

53 066

**423 629**


1 525 631


**1 525 631**


**1 949 260**

**5 242 574**

 BankID Signing  
Sin Eidet Fygle  
2025-04-30

 BankID Signing  
Trond Marius Slungård  
2025-04-30

 BankID Signing  
Torfinn Krogstad  
2025-04-30

 BankID Signing  
Line Merete Dalsplass Aursand  
2025-05-04

 BankID Signing  
Egil Rønnekleiv  
2025-05-07

3 431 799

1

**3 431 800**

20 000

100

**20 100**

**3 451 900**

195 937

57 026

**252 963**

2 157 578

**2 157 578**

**2 410 541**

**5 862 441**



MERÅKER NÆRINGS-PARK AS  
992 419 288

## Balanse

### EGENKAPITAL OG GJELD

#### Egenkapital

##### Innskutt egenkapital

Aksjekapital

**Sum innskutt egenkapital**

##### Opptjent egenkapital

Udekket tap

**Sum opptjent egenkapital**

**Sum egenkapital**

#### Gjeld

##### Annen langsiktig gjeld

Øvrig langsiktig gjeld

**Sum annen langsiktig gjeld**

##### Kortsiktig gjeld

Leverandørgjeld

Skyldige offentlige avgifter

Annen kortsiktig gjeld

**Sum kortsiktig gjeld**

**Sum gjeld**

**SUM EGENKAPITAL OG GJELD**

Note

**31.12.2024**

5 700 000

**5 700 000**

-2 229 445

**-2 229 445**

**3 470 555**

1 672 000

**1 672 000**

-3 505

30 452


73 072

**100 018**


**1 772 018**

**5 242 574**

 BankID Signing  
Siri Eidet Fygle  
2025-04-30

 BankID Signing  
Trond Marius Slungård  
2025-04-30

 BankID Signing  
Torfinn Krogstad  
2025-04-30

 BankID Signing  
Line Merete Dalsplass Aursand  
2025-05-04

 BankID Signing  
Egil Rønnekleiv  
2025-05-07

5 700 000

**5 700 000**

-1 992 002

**-1 992 002**

**3 707 998**

1 880 000

**1 880 000**

140 625

28 383

105 435

**274 443**

**2 154 443**

**5 862 441**

KOPPERÅ, 30.04.2025

Siri Eidet Fygle  
styrets leder

Torfinn Krogstad  
styremedlem

Egil Rønnekleiv  
styremedlem

Line Merete Dalsplass Aursand  
styremedlem

Trond Marius Slungård  
styremedlem / daglig leder



MERÅKER NÆRINGS-PARK AS  
992 419 288

## Noter

### Regnskapsprinsipper

Årsregnskapet er satt opp i samsvar med regnskapsloven og god regnskapsskikk for små foretal



### Salgsinntekter

Inntektsføring ved salg av varer skjer på leveringstidspunktet. Tjenester inntektsføres etter hvert som de leveres.

### Klassifisering og vurdering av balanseposter

Anleggsmidler er eiendeler bestemt til varig eie eller bruk. Eiendeler som er knyttet til varekretsløpet er klassifisert som omløpsmidler. Fordringer klassifiseres som omløpsmidler hvis de forfaller til betaling innen ett år etter transaksjonsdagen. Tilsvarende klassifiseres gjeld som kortsiktig hvis gjelden forfaller til betaling innen ett år. Langsiktig gjeld er gjeld som forfaller senere enn ett år etter transaksjonsdagen. Første års avdrag på langsiktige fordringer og langsiktig gjeld klassifiseres likevel ikke som omløpsmiddel og kortsiktig gjeld.

Omløpsmidler vurderes til laveste av anskaffelseskost og virkelig verdi. Kortsiktig gjeld balanseføres til nominelt beløp på etableringstidspunktet. Anleggsmidler vurderes til anskaffelseskost. Varige anleggsmidler avskrives etter en fornuftig avskrivningsplan. Anleggsmidlene nedskrives til virkelig verdi ved verdifall som ikke forventes å være forbigående. Langsiktig gjeld med unntak av andre avsetninger balanseføres til nominelt beløp på etableringstidspunktet.

### Fordringer

Kundefordringer og andre fordringer er oppført i balansen til pålydende etter fradrag for avsetning til forventet tap. Avsetning til tap gjøres på grunnlag av individuelle vurderinger av de enkelte fordringene.

### Varige driftsmidler

Varige driftsmidler balanseføres og avskrives over driftsmidlenes levetid dersom de har antatt levetid over 3 år og har en kostpris som overstiger kr 30 000. Direkte vedlikehold av driftsmidler kostnadsføres løpende under driftskostnader, mens påkostninger eller forbedringer tillegges driftsmidlets kostpris og avskrives i takt med driftsmidlet.

### Forøvrig er følgende regnskapsprinsipper anvendt:


Leieavtaler er ikke balanseført.

Selskapet har ikke endret regnskapsprinsipp fra 2023 til 2024.




**MERAKER NÆRINGS-PARK AS**  
992 419 288

 BankID Signing  
Sin Eidet Fygle  
2025-04-30

 BankID Signing  
Trond Marius Slungård  
2025-04-30

 BankID Signing  
Torfinn Krogstad  
2025-04-30

 BankID Signing  
Line Merete Dalsplass Aursand  
2025-05-04

 BankID Signing  
Egil Rønnekleiv  
2025-05-07

## Note 1 - Langsiktig gjeld

Selskapet mottok i 2008 et investeringstilskudd på kr 5.000.000. Dette inntektsføres i takt med avskrivningene på bygningsmassen på 25 år, dvs. kr 200.000 pr år.

I 2009 mottok selskapet et investeringstilskudd på 400.000. Kr 200.000 ble samme år inntektsført. Kr 200.000 inntektsføres i takt med avskrivningene på bygningsmassen; 25 år. For året utgjør dette kr 8.000.

Selskapet har også mottatt tilskudd for etablering og tilpasning av lokaler til firmaet Northern Silicon i Kopperå på til sammen kr. 311 900.

## Note 2 - Antall årsverk

Selskapet har ikke hatt ansatte i løpet av regnskapsåret.

## Note 3 - Lønnskostnader

Spesifikasjon av lønnskostnader	2024	2023
Lønn	94 050	83 000
Arbeidsgiveravgift	9 969	8 798
Pensjonskostnader	0	0
Andre relaterte ytelser	14 494	0
<b>Sum</b>	<b>118 513</b>	<b>91 798</b>

### Mer om årsverk og lønn

Lønnskostnadene består av styrehonorar. Det er ikke utbetalt pensjonsytelser eller andre ytelser til daglig leder. Selskapet kommer ikke under lov om obligatorisk tjenestepensjon. Revisor er valgt bort.

## Note 4 - Varige driftsmidler og immaterielle eiendeler

	Varige driftsmidler
Anskaffelseskost 01.01.	5 076 751
Tilgang i året	0
Avgang i året	0
<b>Anskaffelseskost 31.12.</b>	<b>5 076 751</b>
Samlede avskrivninger, nedskrivninger og reverseringer av nedskrivninger	-1 803 537
<b>Balanseført verdi per 31.12.</b>	<b>3 273 214</b>
Avskrivninger, nedskrivninger og reverseringer av nedskrivninger i regnskapsåret	158 586


## Note 5 - Spesifisering av skatt

Skattepliktig inntekt	2024	2023
Resultat før skatt	-237 443	-86 456
Permanente forskjeller	171 666	167 317
+/- Endring i midlertidige forskjeller	357 086	95 913
- Anvendelse av fremførbart underskudd	-291 310	-176 774
<b>Skattepliktig inntekt</b>	<b>0</b>	<b>0</b>




MERÅKER NÆRINGSPARK AS  
992 419 288

 BankID Signing  
Sin Eidet Fygle  
2025-04-30

 BankID Signing  
Trond Marius Slungård  
2025-04-30

 BankID Signing  
Torfinn Krogstad  
2025-04-30

 BankID Signing  
Line Merete Dalsplass Aursand  
2025-05-04

 BankID Signing  
Egil Rønnekleiv  
2025-05-07

## Note 6 - Midlertidige forskjeller - utsatt skatt/skattefordel

Utsatt skatt/utsatt skattefordel i balansen avsettes på grunnlag av forskjeller mellom regnskapsmessige verdier i henhold til norsk regnskapsstandard for skatt.

Midlertidige skatteøkende og skattereduserende forskjeller som kan utlignes er nettoført.

Midlertidige forskjeller knyttet til:	01.01.2024	31.12.2024	Endring
Anleggsmidler	-158 500	-229 426	70 926
Omløpsmidler	-139 785	-439 785	300 000
Gevinst- og tapskonto	41 724	55 563	-13 840
Fremførbart underskudd	-2 375 963	-2 084 653	-291 310
<b>Netto forskjeller</b>	<b>-2 632 525</b>	<b>-2 698 301</b>	<b>65 776</b>
Skattereduserende forskjeller som ikke kan utlignes	2 632 525	2 698 301	-65 776
<b>Sum midlertidige forskjeller som påvirker betalbar skatt</b>	<b>0</b>	<b>0</b>	<b>0</b>
<b>Utsatt skatt 31.12.2024 basert på 22 %</b>	<b>0</b>	<b>0</b>	<b>0</b>

## Note 7 - Fordringer

Fordringer som forfaller senere enn ett år etter regnskapsårets slutt 100

## Note 8 - Aksjekapital

Aksjeklasse	Antall aksjer	Aksjenes pålydende	Bokført verdi
Ordinære	5 700	1 000	5 700 000
Aksjonærer	Antall aksjer	Eierandel %	Aksjeklasse
Meråker Kommune	5 700	100,00	Ordinære

## Note 9 - Egenkapital

	Aksjekapital	Udekket tap	Sum
Egenkapital 31.12.2023	5 700 000	-1 992 002	3 707 998
Årsresultat	0	-237 443	-237 443
<b>Egenkapital 31.12.2024</b>	<b>5 700 000</b>	<b>-2 229 445</b>	<b>3 470 555</b>

## Note 10 - Lån og sikkerhetsstillelse til ledende personer, eiere med videre

Det er ikke gitt lån eller sikkerhetsstillelse til medlemmer av styrende organer.



Årsregnskap for  
**MERÅKER NÆRINGSPARK AS**

992419288

Regnskapsår  
01.01.2024 - 31.12.2024



MERÅKER NÆRINGS-PARK AS  
992 419 288

## Resultatregnskap

	Note	2024	2023
<b>Driftsinntekter</b>			
Salgsinntekt		41 205	-3 850
Annen driftsinntekt	1	1 222 204	977 253
<b>Sum driftsinntekter</b>		<b>1 263 409</b>	<b>973 403</b>
<b>Driftskostnader</b>			
Varekostnad		-124 893	-102 289
Lønnskostnad	2, 3	-118 513	-91 798
Avskrivning på varige driftsmidler og immaterielle eiendeler	4	-158 585	-159 904
Annen driftskostnad	3	-1 161 978	-807 258
<b>Sum driftskostnader</b>		<b>-1 563 968</b>	<b>-1 161 249</b>
<b>Driftsresultat</b>		<b>-300 559</b>	<b>-187 847</b>
<b>Finansinntekter</b>			
Annen renteinntekt		57 096	90 896
Annen finansinntekt		11 637	10 495
<b>Sum finansinntekter</b>		<b>68 733</b>	<b>101 391</b>
<b>Finanskostnader</b>			
Annen rentekostnad		-5 617	0
<b>Sum finanskostnader</b>		<b>-5 617</b>	<b>0</b>
<b>Netto finans</b>		<b>63 116</b>	<b>101 391</b>
<b>Årsresultat</b>		<b>-237 443</b>	<b>-86 456</b>
<b>Overføringer</b>			
Udekket tap		-237 443	-86 456
<b>Sum overføringer</b>		<b>-237 443</b>	<b>-86 456</b>



MERÅKER NÆRINGS-PARK AS  
992 419 288

### Balanse

	Note	31.12.2024	31.12.2023
<b>EIENDELER</b>			
<b>Anleggsmidler</b>			
<b>Varige driftsmidler</b>			
Tomter, bygninger og annen fast eiendom	4	3 273 214	3 431 799
Maskiner og anlegg	4	0	1
<b>Sum varige driftsmidler</b>		<b>3 273 214</b>	<b>3 431 800</b>
<b>Finansielle anleggsmidler</b>			
Investeringer i aksjer og andeler		20 000	20 000
Andre langsiktige fordringer	7	100	100
<b>Sum finansielle anleggsmidler</b>		<b>20 100</b>	<b>20 100</b>
<b>Sum anleggsmidler</b>		<b>3 293 314</b>	<b>3 451 900</b>
<b>Omløpsmidler</b>			
<b>Fordringer</b>			
Kundefordringer		370 563	195 937
Andre kortsiktige fordringer		53 066	57 026
<b>Sum fordringer</b>		<b>423 629</b>	<b>252 963</b>
<b>Bankinnskudd, kontanter og lignende</b>			
Bankinnskudd, kontanter og lignende		1 525 631	2 157 578
<b>Sum bankinnskudd, kontanter og lignende</b>		<b>1 525 631</b>	<b>2 157 578</b>
<b>Sum omløpsmidler</b>		<b>1 949 260</b>	<b>2 410 541</b>
<b>SUM EIENDELER</b>		<b>5 242 574</b>	<b>5 862 441</b>



MERÅKER NÆRINGS-PARK AS  
992 419 288

## Balanse

	Note	31.12.2024	31.12.2023
<b>EGENKAPITAL OG GJELD</b>			
<b>Egenkapital</b>			
<b>Innskutt egenkapital</b>			
Aksjekapital	8, 9	5 700 000	5 700 000
<b>Sum innskutt egenkapital</b>		<b>5 700 000</b>	<b>5 700 000</b>
<b>Opptjent egenkapital</b>			
Udekket tap	9	-2 229 445	-1 992 002
<b>Sum opptjent egenkapital</b>		<b>-2 229 445</b>	<b>-1 992 002</b>
<b>Sum egenkapital</b>		<b>3 470 555</b>	<b>3 707 998</b>
<b>Gjeld</b>			
<b>Annen langsiktig gjeld</b>			
Øvrig langsiktig gjeld	1	1 672 000	1 880 000
<b>Sum annen langsiktig gjeld</b>		<b>1 672 000</b>	<b>1 880 000</b>
<b>Kortsiktig gjeld</b>			
Leverandørgjeld		-3 505	140 625
Skyldige offentlige avgifter		30 452	28 383
Annen kortsiktig gjeld		73 072	105 435
<b>Sum kortsiktig gjeld</b>		<b>100 018</b>	<b>274 443</b>
<b>Sum gjeld</b>		<b>1 772 018</b>	<b>2 154 443</b>
<b>SUM EGENKAPITAL OG GJELD</b>		<b>5 242 574</b>	<b>5 862 441</b>

KOPPERÅ, 30.04.2025

Siri Eidet Fygle  
styrets leder

Torfinn Krogstad  
styremedlem

Egil Rønnekleiv  
styremedlem

Line Merete Dalsplass Aursand  
styremedlem

Trond Marius Slungård  
styremedlem / daglig leder



MERAKER NÆRINGSPARK AS  
992 419 288

## Noter

### Regnskapsprinsipper

Årsregnskapet er satt opp i samsvar med regnskapsloven og god regnskapsskikk for små foretak.

#### Salgsinntekter

Inntektsføring ved salg av varer skjer på leveringstidspunktet. Tjenester inntektsføres etter hvert som de leveres.

#### Klassifisering og vurdering av balanseposter

Anleggsmidler er eiendeler bestemt til varig eie eller bruk. Eiendeler som er knyttet til varekretsløpet er klassifisert som omløpsmidler. Fordringer klassifiseres som omløpsmidler hvis de forfaller til betaling innen ett år etter transaksjonsdagen. Tilsvarende klassifiseres gjeld som kortsiktig hvis gjelden forfaller til betaling innen ett år. Langsiktig gjeld er gjeld som forfaller senere enn ett år etter transaksjonsdagen. Første års avdrag på langsiktige fordringer og langsiktig gjeld klassifiseres likevel ikke som omløpsmiddel og kortsiktig gjeld.

Omløpsmidler vurderes til laveste av anskaffelseskost og virkelig verdi. Kortsiktig gjeld balanseføres til nominelt beløp på etableringstidspunktet. Anleggsmidler vurderes til anskaffelseskost. Varige anleggsmidler avskrives etter en fornuftig avskrivningsplan. Anleggsmidlene nedskrives til virkelig verdi ved verdifall som ikke forventes å være forbigående. Langsiktig gjeld med unntak av andre avsetninger balanseføres til nominelt beløp på etableringstidspunktet.

#### Fordringer

Kundefordringer og andre fordringer er oppført i balansen til pålydende etter fradrag for avsetning til forventet tap. Avsetning til tap gjøres på grunnlag av individuelle vurderinger av de enkelte fordringene.

#### Varige driftsmidler

Varige driftsmidler balanseføres og avskrives over driftsmidlenes levetid dersom de har antatt levetid over 3 år og har en kostpris som overstiger kr 30 000. Direkte vedlikehold av driftsmidler kostnadsføres løpende under driftskostnader, mens påkostninger eller forbedringer tillegges driftsmidlets kostpris og avskrives i takt med driftsmidlet.

#### Forøvrig er følgende regnskapsprinsipper anvendt:

Leieavtaler er ikke balanseført.

Selskapet har ikke endret regnskapsprinsipp fra 2023 til 2024.



MERÅKER NÆRINGS-PARK AS  
992 419 288

## Note 1 - Langsiktig gjeld

Selskapet mottok i 2008 et investeringstilskudd på kr 5.000.000. Dette inntektsføres i takt med avskrivningene på bygningsmassen på 25 år, dvs. kr 200.000 pr år.

I 2009 mottok selskapet et investeringstilskudd på 400.000. Kr 200.000 ble samme år inntektsført. Resterende kr 200.000 inntektsføres i takt med avskrivningene på bygningsmassen; 25 år. For året utgjør dette kr 8.000.

Selskapet har også mottatt tilskudd for etablering og tilpasning av lokaler til firmaet Northern Silicon i Kopperå på til sammen kr. 311 900.

## Note 2 - Antall årsverk

Selskapet har ikke hatt ansatte i løpet av regnskapsåret.

## Note 3 - Lønnskostnader

Spesifikasjon av lønnskostnader	2024	2023
Lønn	94 050	83 000
Arbeidsgiveravgift	9 969	8 798
Pensjonskostnader	0	0
Andre relaterte ytelser	14 494	0
<b>Sum</b>	<b>118 513</b>	<b>91 798</b>

### Mer om årsverk og lønn

Lønnskostnadene består av styrehonorar. Det er ikke utbetalt pensjonsytelser eller andre ytelser til daglig leder. Selskapet kommer ikke under lov om obligatorisk tjenestepensjon. Revisor er valgt bort.

## Note 4 - Varige driftsmidler og immaterielle eiendeler

	Varige driftsmidler
Anskaffelseskost 01.01.	5 076 751
Tilgang i året	0
Avgang i året	0
<b>Anskaffelseskost 31.12.</b>	<b>5 076 751</b>
Samlede avskrivninger, nedskrivninger og reverseringer av nedskrivninger	-1 803 537
<b>Balanseført verdi per 31.12.</b>	<b>3 273 214</b>
Avskrivninger, nedskrivninger og reverseringer av nedskrivninger i regnskapsåret	158 586

## Note 5 - Spesifisering av skatt

Skattepliktig inntekt	2024	2023
Resultat før skatt	-237 443	-86 456
Permanente forskjeller	171 666	167 317
+/- Endring i midlertidige forskjeller	357 086	95 913
- Anvendelse av fremførbart underskudd	-291 310	-176 774
<b>Skattepliktig inntekt</b>	<b>0</b>	<b>0</b>



MERÅKER NÆRINGS-PARK AS  
992 419 288

## Note 6 - Midlertidige forskjeller - utsatt skatt/skattefordel

Utsatt skatt/utsatt skattefordel i balansen avsettes på grunnlag av forskjeller mellom regnskapsmessige og skattemessige verdier i henhold til norsk regnskapsstandard for skatt.

Midlertidige skatteøkende og skattereduserende forskjeller som kan utlignes er nettoført.

Midlertidige forskjeller knyttet til:	01.01.2024	31.12.2024	Endring
Anleggsmidler	-158 500	-229 426	70 926
Omløpsmidler	-139 785	-439 785	300 000
Gevinst- og tapskonto	41 724	55 563	-13 840
Fremførbart underskudd	-2 375 963	-2 084 653	-291 310
<b>Netto forskjeller</b>	<b>-2 632 525</b>	<b>-2 698 301</b>	<b>65 776</b>
Skattereduserende forskjeller som ikke kan utlignes	2 632 525	2 698 301	-65 776
<b>Sum midlertidige forskjeller som inngår i grunnlag for utsatt skatt/skattefordel</b>	<b>0</b>	<b>0</b>	<b>0</b>
<b>Utsatt skatt 31.12.2024 basert på 22 %</b>	<b>0</b>	<b>0</b>	<b>0</b>

## Note 7 - Fordringer

Fordringer som forfaller senere enn ett år etter regnskapsårets slutt 100

## Note 8 - Aksjekapital

Aksjeklasse	Antall aksjer	Aksjenes pålydende	Bokført verdi
Ordinære	5 700	1 000	5 700 000

Aksjonærer	Antall aksjer	Eierandel %	Aksjeklasse
Meråker Kommune	5 700	100,00	Ordinære

## Note 9 - Egenkapital

	Aksjekapital	Udekket tap	Sum
Egenkapital 31.12.2023	5 700 000	-1 992 002	3 707 998
Årsresultat	0	-237 443	-237 443
<b>Egenkapital 31.12.2024</b>	<b>5 700 000</b>	<b>-2 229 445</b>	<b>3 470 555</b>

## Note 10 - Lån og sikkerhetsstillelse til ledende personer, eiere med videre

Det er ikke gitt lån eller sikkerhetsstillelse til medlemmer av styrende organer.