



ÅRSREGNSKAPET FOR REGNSKAPSÅRET 2022 - GENERELL INFORMASJON

Enheten

Organisasjonsnummer:	919 415 223
Organisasjonsform:	Aksjeselskap
Foretaksnavn:	SENSIO AS
Forretningsadresse:	Stenersgata 1A 0050 OSLO

Regnskapsår

Årsregnskapets periode:	01.01.2022 - 31.12.2022
-------------------------	-------------------------

Konsern

Morselskap i konsern:	Ja
Konsernregnskap lagt ved:	Nei

Regnskapsregler

Regler for små foretak benyttet:	Ja
Benyttet ved utarbeidelsen av årsregnskapet til selskapet:	Regnskapslovens alminnelige regler

Årsregnskapet fastsatt av kompetent organ

Bekreftet av representant for selskapet:	Olav Andre Braaten
Dato for fastsettelse av årsregnskapet:	29.06.2023

Grunnlag for avgivelse

År 2022: Årsregnskapet er elektronisk innlevert
År 2021: Tall er hentet fra elektronisk innlevert årsregnskap fra 2022

Det er ikke krav til at årsregnskapet m.v. som sendes til Regnskapsregisteret er undertegnet. Kontrollen på at dette er utført ligger hos revisor/enhetens øverste organ. Sikkerheten ivaretas ved at innsender har rolle/rettighet for innsending av årsregnskapet via Altinn, og ved at det bekreftes at årsregnskapet er fastsatt av kompetent organ.

Brønnøysundregistrene, 30.07.2024



Resultatregnskap

Beløp i: NOK	Note	2022	2021
RESULTATREGNSKAP			
Inntekter			
Salgsinntekt	1, 7	215 640 913	70 287 148
Sum inntekter		215 640 913	70 287 148
Kostnader			
Endring i beholdning av egentilvirkede anleggsmidler	6	-22 049 622	-13 022 624
Varekostnad		79 018 274	18 909 355
Lønnskostnad	2	96 206 901	46 692 651
Avskrivning av driftsmidler og immaterielle eiendeler	6, 8	37 548 311	5 962 603
Nedskrivning av varige driftsmidler og immaterielle eiendeler	6		
Annen driftskostnad	2, 7, 12	33 822 322	24 807 838
Sum kostnader		224 546 186	83 349 823
Driftsresultat		-8 905 273	-13 062 675
Finansinntekter og finanskostnader			
Inntekt på investering i datterselskap	7		13 495 442
Renteinntekt fra foretak i samme konsern	7	5 286 748	39 813
Annen renteinntekt		29 123	5 628
Annen finansinntekt		1 733 508	149 663
Sum finansinntekter		7 049 380	13 690 546
Rentekostnad til foretak i samme konsern	7	14 539 808	4 310 028
Annen rentekostnad		356 768	1 750 207
Annen finanskostnad	3	29 525 832	286 377
Sum finanskostnader		44 422 409	6 346 612
Netto finans		-37 373 029	7 343 933
Ordinært resultat før skattekostnad		-46 278 302	-5 718 741
Skattekostnad	4	-2 569 692	-770 028
Ordinært resultat etter skattekostnad		-43 708 610	-4 948 714
Årsresultat		-43 708 610	-4 948 714



Resultatregnskap

Beløp i: NOK	Note	2022	2021
Årsresultat etter minoritetsinteresser		-43 708 610	-4 948 714
Totalresultat		-43 708 610	-4 948 714
Overføringer og disponeringer			
Avgitt konsernbidrag		2 871 983	
Overført fra annen egenkapital		-46 580 593	-4 948 714
Sum overføringer og disponeringer		-43 708 610	-4 948 714



Balanse

Beløp i: NOK	Note	2022	2021
BALANSE - EIENDELER			
Anleggsmidler			
Immaterielle eiendeler			
Egenutviklet programvare	6	63 865 748	37 262 550
Utsatt skattefordel	4	857 443	864 202
Goodwill	8	142 669 714	
Sum immaterielle eiendeler		207 392 905	38 126 752
Varige driftsmidler			
Bygningsmessig inventar	6	3 331 986	2 204 924
Driftsløsøre, inventar o.a. utstyr	6	905 317	562 679
Sum varige driftsmidler	6	4 237 303	2 767 602
Finansielle anleggsmidler			
Investering i datterselskap	9	124 474 855	248 278 343
Investering i annet foretak i samme konsern	9		
Lån til foretak i samme konsern	7	25 508 118	1 339 000
Sum finansielle anleggsmidler		149 982 973	249 617 343
Sum anleggsmidler		361 613 181	290 511 698
Omløpsmidler			
Varer			
Sum varer	10	28 855 924	15 962 267
Fordringer			
Kundefordringer	11	28 712 676	16 535 850
Andre kortsiktige fordringer	12	8 731 898	3 887 791
Konsernfordringer	7, 7	50 094 927	14 983 508
Sum fordringer		87 539 501	35 407 149
Bankinnskudd, kontanter og lignende			
Bankinnskudd, kontanter o.l.	13	4 281 264	5 916 339
Sum bankinnskudd, kontanter og lignende		4 281 264	5 916 339
Sum omløpsmidler		120 676 688	57 285 756



Balanse

Beløp i: NOK	Note	2022	2021
SUM EIENDELER		482 289 870	347 797 453
BALANSE - EGENKAPITAL OG GJELD			
Egenkapital			
Innskutt egenkapital			
Aksjekapital	5, 14	400 000	300 000
Beholdning av egne aksjer	14		
Overkurs	5	76 346 888	75 275 561
Annen innskutt egenkapital	5		3 730 632
Sum innskutt egenkapital		76 746 888	79 306 193
Opptjent egenkapital			
Annen egenkapital	5, 18		11 804 303
Sum opptjent egenkapital			11 804 303
Sum egenkapital		76 746 888	91 110 496
Gjeld			
Langsiktig gjeld			
Utsatt skatt	4		
Annen langsiktig gjeld			
Gjeld til kredittinstitusjoner	15, 17		
Langsiktig konserngjeld	7, 15	256 362 848	162 776 988
Sum annen langsiktig gjeld		256 362 848	162 776 988
Sum langsiktig gjeld		256 362 848	162 776 988
Kortsiktig gjeld			
Leverandørgjeld		13 019 314	7 112 619
Betalbar skatt	4	3 354 043	45 579
Skyldig offentlige avgifter		10 851 581	6 008 951
Kortsiktig konserngjeld	7	95 713 890	11 211 562
Annen kortsiktig gjeld	16	26 241 305	69 531 259
Sum kortsiktig gjeld		149 180 133	93 909 969



Balanse

Beløp i: NOK	Note	2022	2021
Sum gjeld		405 542 981	256 686 957
SUM EGENKAPITAL OG GJELD		482 289 870	347 797 453
POSTER UTENOM BALANSEN			
Garantistillelser	17		
Pantstillelser	17		



Brønnøysundregistrene

ÅRSREGNSKAP FOR REGNSKAPSÅRET 2022 - GENERELL INFORMASJON

Journalnummer: 2023 642915

Enheten

Organisasjonsnummer: 919 415 223
Organisasjonsform: Aksjeselskap
Foretaksnavn: SENSIO AS
Forretningsadresse: Stenersgata 1A
0050 OSLO

Regnskapsår

Årsregnskapets periode: 01.01.2022 - 31.12.2022

Konsern

Morselskap i konsern: Ja
Konsernregnskap lagt ved: Nei

Regnskapsregler

Regler for små foretak benyttet: Ja
Benyttet ved utarbeidelsen av
årsregnskapet til selskapet: Regnskapslovens alminnelige regler

Årsregnskapet fastsatt av kompetent organ

Bekreftet av representant for selskapet: Olav Andre Braaten
Dato for fastsettelse av årsregnskapet: 29.06.2023

Revisjon

Årsregnskapet er utarbeidet av ekstern
autorisert regnskapsfører: Ja

Grunnlag for avgivelse

År 2022: Årsregnskap er elektronisk innlevert.
År 2021: Tall er hentet fra elektronisk innlevert årsregnskap fra 2022.

Det er ikke krav til at årsregnskapet m.v. som sendes til Regnskapsregisteret er undertegnet. Kontrollen på at dette er utført ligger hos revisor/enhetens øverste organ. Sikkerheten ivaretas ved at innsender har rolle/rettighet for innsending av årsregnskapet via Altinn, og ved at det bekreftes at årsregnskapet er fastsatt av kompetent organ.

Brønnøysundregistrene, 03.08.2023



Organisasjonsnr: 919 415 223
SENSIO AS

RESULTATREGNSKAP

Beløp i: NOK	Note	2022	2021
RESULTATREGNSKAP			
Inntekter			
Salgsinntekt	1, 7	215 640 913	70 287 148
Sum inntekter		215 640 913	70 287 148
Kostnader			
Endring i beholdning av egentilvirkede			
anleggsmidler	6	-22 049 622	-13 022 624
Varekostnad		79 018 274	18 909 355
Lønnskostnad	2	96 206 901	46 692 651
Avskrivning av driftsmidler og immaterielle eiendeler			
Nedskrivning av varige driftsmidler og immaterielle eiendeler	6, 8	37 548 311	5 962 603
Annen driftskostnad	6		
	2, 7, 12	33 822 322	24 807 838
Sum kostnader		224 546 186	83 349 823
Driftsresultat		-8 905 273	-13 062 675
Finansinntekter og finanskostnader			
Inntekt på investering i datterselskap			
	7		13 495 442
Renteinntekt fra foretak i samme konsern			
	7	5 286 748	39 813
Annen renteinntekt		29 123	5 628
Annen finansinntekt		1 733 508	149 663
Sum finansinntekter		7 049 380	13 690 546
Rentekostnad til foretak i samme konsern			
	7	14 539 808	4 310 028
Annen rentekostnad		356 768	1 750 207
Annen finanskostnad	3	29 525 832	286 377
Sum finanskostnader		44 422 409	6 346 612
Netto finans		-37 373 029	7 343 933
Ordinært resultat før skattekostnad			
Skattekostnad	4	-46 278 302	-5 718 741
		-2 569 692	-770 028
Ordinært resultat etter skattekostnad		-43 708 610	-4 948 714
Årsresultat		-43 708 610	-4 948 714
Årsresultat etter minoritetsinteresser			
		-43 708 610	-4 948 714



Totalresultat	-43 708 610	-4 948 714
Overføringer og disponeringer		
Avgitt konsernbidrag	2 871 983	
Overført fra annen egenkapital	-46 580 593	-4 948 714
Sum overføringer og disponeringer	-43 708 610	-4 948 714



Organisasjonsnr: 919 415 223
SENSIO AS

BALANSE

Beløp i: NOK	Note	2022	2021
BALANSE - EIENDELER			
Anleggsmidler			
Immaterielle eiendeler			
Egenutviklet programvare	6	63 865 748	37 262 550
Utsatt skattefordel	4	857 443	864 202
Goodwill	8	142 669 714	
Sum immaterielle eiendeler		207 392 905	38 126 752
Varige driftsmidler			
Bygningsmessig inventar	6	3 331 986	2 204 924
Driftsløsøre, inventar o. a. utstyr	6	905 317	562 679
Sum varige driftsmidler	6	4 237 303	2 767 602
Finansielle anleggsmidler			
Investering i datterselskap	9	124 474 855	248 278 343
Investering i annet foretak i samme konsern	9		
Lån til foretak i samme konsern	7	25 508 118	1 339 000
Sum finansielle anleggsmidler		149 982 973	249 617 343
Sum anleggsmidler		361 613 181	290 511 698
Omløpsmidler			
Varer			
Sum varer	10	28 855 924	15 962 267
Fordringer			
Kundefordringer	11	28 712 676	16 535 850
Andre kortsiktige fordringer	12	8 731 898	3 887 791
Konsernfordringer	7, 7	50 094 927	14 983 508
Sum fordringer		87 539 501	35 407 149
Bankinnskudd, kontanter og lignende			
Bankinnskudd, kontanter o. l.	13	4 281 264	5 916 339
Sum bankinnskudd, kontanter og lignende		4 281 264	5 916 339
Sum omløpsmidler		120 676 688	57 285 756
SUM EIENDELER		482 289 870	347 797 453

BALANSE - EGENKAPITAL OG GJELD



Egenkapital			
Innskutt egenkapital			
Aksjekapital	5, 14	400 000	300 000
Beholdning av egne aksjer	14		
Overkurs	5	76 346 888	75 275 561
Annen innskutt egenkapital	5		3 730 632
Sum innskutt egenkapital		76 746 888	79 306 193
Opptjent egenkapital			
Annen egenkapital	5, 18		11 804 303
Sum opptjent egenkapital			11 804 303
Sum egenkapital		76 746 888	91 110 496
Gjeld			
Langsiktig gjeld			
Utsatt skatt	4		
Annen langsiktig gjeld			
Gjeld til			
kredittinstitusjoner	15, 17		
Langsiktig konserngjeld	7, 15	256 362 848	162 776 988
Sum annen langsiktig gjeld		256 362 848	162 776 988
Sum langsiktig gjeld		256 362 848	162 776 988
Kortsiktig gjeld			
Leverandørgjeld		13 019 314	7 112 619
Betalbar skatt	4	3 354 043	45 579
Skyldig offentlige avgifter		10 851 581	6 008 951
Kortsiktig konserngjeld	7	95 713 890	11 211 562
Annen kortsiktig gjeld	16	26 241 305	69 531 259
Sum kortsiktig gjeld		149 180 133	93 909 969
Sum gjeld		405 542 981	256 686 957
SUM EGENKAPITAL OG GJELD		482 289 870	347 797 453
POSTER UTENOM BALANSEN			
Garantistillelser	17		
Pantstillelser	17		



Organisasjonsnr: 919 415 223
SENSIO AS

NOTEOPPLYSNINGER - SELSKAP - alle poster oppgitt i hele tall

Note

Antall årsverk i regnskapsåret
42.00

<u>Sum</u>	<u>Beløp</u>
<u>Balanseført verdi 31.12.</u>	<u>Varige driftsmidler Immaterielle eiend.</u>

Konsernregnskap

Morselskapet sitt navn

Forretningskontor for morselskapet

Begrunnelse for at datterselskap er utelatt fra konsolideringen

<u>Samlet beløp - tilknyttet selskap</u>	<u>Årets</u>	<u>Fjorårets</u>
--	--------------	------------------

<u>Samlet beløp - foretak i samme konsern</u>	<u>Årets</u>	<u>Fjorårets</u>
---	--------------	------------------

<u>Samlet beløp - foretak i samme konsern</u>	<u>Årets</u>	<u>Fjorårets</u>
---	--------------	------------------

<u>Samlet beløp - felles kontrollert virksomhet</u>	<u>Årets</u>	<u>Fjorårets</u>
---	--------------	------------------

<u>Pantstillelse</u>	<u>Beløp</u>
----------------------	--------------

<u>Beholdning av egne aksjer</u>	<u>Antall</u>	<u>Pålydende</u>	<u>Andel av aksjek.</u>
----------------------------------	---------------	------------------	-------------------------



DocuSign Envelope ID: 0AA5AD77-1F28-41C5-A930-19D32B4AE3D6

Sensio AS

Resultatregnskap pr. 01.01.-31.12

Driftsinntekter og driftskostnader	Note	2022	2021
Salgsinntekt	1, 7	215 640 913	70 287 148
Sum driftsinntekter		215 640 913	70 287 148
Varekostnad		79 018 274	18 909 355
Endringer i beholdning av egentilvirkede immaterielle eiendeler	6	-22 049 622	-13 022 624
Lønnskostnad	2	96 206 901	46 692 651
Avskrivning av driftsmidler og immaterielle eiendeler	6, 8	37 548 311	5 962 603
Annen driftskostnad	2, 7, 12	33 822 322	24 807 838
Sum driftskostnader		224 546 186	83 349 823
Driftsresultat		-8 905 273	-13 062 675
Finansinntekter og finanskostnader			
Inntekt på investering i datterselskap	7	0	13 495 442
Renteinntekt fra foretak i samme konsern	7	5 286 748	39 813
Renteinntekt		29 123	5 628
Annen finansinntekt		1 733 508	149 663
Rentekostnad til foretak i samme konsern	7	14 539 808	4 310 028
Rentekostnad		356 768	1 750 207
Annen finanskostnad	3	29 525 832	286 377
Resultat av finansposter		-37 373 029	7 343 933
Resultat før skattekostnad		-46 278 302	-5 718 741
Skattekostnad	4	-2 569 692	-770 028
Årsresultat		-43 708 610	-4 948 714
Overføringer			
Avsatt konsernbidrag		2 871 983	0
Overført fra annen egenkapital		46 580 593	4 948 714
Sum overføringer		-43 708 610	-4 948 714



DocuSign Envelope ID: 0AA5AD77-1F28-41C5-A930-19D32B4AE3D6

Sensio AS

Balanse pr. 31.12

Eiendeler	Note	2022	2021
Anleggsmidler			
Immaterielle eiendeler			
Egenutviklet programvare	6	63 865 748	37 262 550
Utsatt skattefordel	4	857 443	864 202
Goodwill	8	142 669 714	0
Sum immaterielle eiendeler		207 392 905	38 126 752
Varige driftsmidler			
Bygningsmessig inventar	6	3 331 986	2 204 924
Driftsløsøre, inventar o.a. utstyr	6	905 317	562 679
Sum varige driftsmidler	6	4 237 303	2 767 602
Finansielle anleggsmidler			
Investeringer i datterselskap	9	124 474 855	248 278 343
Lån til foretak i samme konsern	7	25 508 118	1 339 000
Sum finansielle anleggsmidler		149 982 973	249 617 343
Sum anleggsmidler		361 613 181	290 511 698
Omløpsmidler			
Lager av varer og annen beholdning	10	28 855 924	15 962 267
Fordringer			
Kundefordringer	11	28 712 676	16 535 850
Kundefordringer foretak i samme konsern	7	15 755 344	695 242
Andre kortsiktige fordringer	12	8 731 898	3 887 791
Andre fordringer på foretak i samme konsern	7	34 339 583	14 288 266
Sum fordringer		87 539 501	35 407 149
Bankinnskudd, kontanter o.l.	13	4 281 264	5 916 339
Sum omløpsmidler		120 676 688	57 285 756
Sum eiendeler		482 289 870	347 797 453




DocuSign Envelope ID: 0AA5AD77-1F28-41C5-A930-19D32B4AE3D6

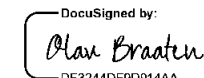
Sensio AS

Balanse pr. 31.12

Egenkapital og gjeld	Note	2022	2021
Egenkapital			
Innskutt egenkapital			
Aksjekapital	5, 14	400 000	300 000
Overkurs	5	76 346 888	75 275 561
Annen innskutt egenkapital	5	0	3 730 632
Sum innskutt egenkapital		76 746 888	79 306 193
Opptjent egenkapital			
Annen egenkapital	5, 18	0	11 804 303
Sum opptjent egenkapital		0	11 804 303
Sum egenkapital		76 746 888	91 110 496
Gjeld			
Avsetning for forpliktelser			
Annen langsiktig gjeld			
Langsiktig gjeld til foretak i samme konsern	7, 15	256 362 848	162 776 988
Sum annen langsiktig gjeld		256 362 848	162 776 988
Kortsiktig gjeld			
Leverandørgjeld		13 019 314	7 112 619
Betalbar skatt	4	3 354 043	45 579
Skyldig offentlige avgifter		10 851 581	6 008 951
Kortsiktig gjeld til foretak i samme konsern	7	95 713 890	11 211 562
Annen kortsiktig gjeld	16	26 241 305	69 531 259
Sum kortsiktig gjeld		149 180 133	93 909 969
Sum gjeld		405 542 981	256 686 957
Sum egenkapital og gjeld		482 289 870	347 797 453

Oslo, 26.04.2023
Styret i Sensio AS

DocuSigned by:

E70E1ECA78C643B
Ole Johan Anstensrud
styreleder

DocuSigned by:

DE3244DEF9D914AA
Olav Andre Braaten
styremedlem

DocuSigned by:

E6882706A74F494...
Catrine Mørk Paulsen
styremedlem



DocuSign Envelope ID: 0AA5AD77-1F28-41C5-A930-19D32B4AE3D6

Sensio AS

Indirekte kontantstrøm

	2022	2021
Kontantstrømmer fra operasjonelle aktiviteter		
Resultat før skattekostnad	-46 278 302	-5 718 741
Periodens betalte skatt	1 543 135	-363 612
Tap salg av datterselskap	9 046 068	0
Ordinære avskrivninger	37 548 311	5 962 603
Tilbakeført kostnad knyttet til utstedelse av earn-out. aksjer i Sensio Holding	17 878 601	0
Endring i varelager	-6 851 888	-7 305 881
Endring i kundefordringer	-13 916 411	-4 291 441
Endring i leverandørgjeld	4 483 245	4 012 024
Endring i andre tidsavgrensingsposter	-71 677 368	33 869 080
Netto kontantstrøm fra operasjonelle aktiviteter	-68 224 609	26 164 032
Kontantstrømmer fra investeringsaktiviteter		
Utbetalinger ved kjøp av varige driftsmidler	-23 453 573	-15 832 982
Utbetalinger ved kjøp av aksjer og andeler i andre foretak	-101 579 393	-151 321 806
Netto kontantstrøm fra investeringsaktiviteter	-125 032 966	-167 154 788
Kontantstrømmer fra finansieringsaktiviteter		
Opptak av langsiktig konserngjeld	77 584 261	128 485 266
Innbetaling lån til foretak i samme konsern	0	3 032 633
Utbetalinger lån til foretak i samme konsern	-1 888 665	0
Endring konsernkontoordning	74 130 181	8 174 511
Innbetalinger av konsernbidrag	32 084 378	0
Utbetalinger av konsernbidrag	-2 594 096	0
Netto kontantstrøm fra finansieringsaktiviteter	179 316 059	139 692 410
Netto endring i kontanter og kontantekvivalenter	-13 941 516	-1 298 346
Beh. av kont. og kontantekvivalenter ved per. begynnelse	5 916 339	4 961 729
Beh. av kont. og kontantekvivalenter ved fusjon	12 306 441	2 252 956
Beh. av kont. og kontantekvivalenter ved per. slutt	4 281 264	5 916 339



DocuSign Envelope ID: 0AA5AD77-1F28-41C5-A930-19D32B4AE3D6

Regnskapsprinsipper

Årsregnskapet er satt opp i samsvar med regnskapslovens bestemmelser og god regnskapsskikk.

RoomMate AS og Hospital IT AS ble fusjonert inn i Sensio AS med regnskapsmessig og skattemessig virkning fra 1.januar 2022. Sammenligningstallene er ikke omarbeidet pr. 31.12.2021, men tilsvarer tall for Sensio AS.

Konsolidering

Selskapet er indirekte eid 100% av Sensio Holding AS, og inngår i det avlagte konsernregnskapet for Sensio Holding AS. I henhold til unntaksbestemmelsen i regnskapslovens §3-7 er det ikke utarbeidet eget konsernregnskap for Sensio AS.

Årsregnskapene for Sensio Holding AS med tilhørende konsernregnskap kan fås ved henvendelse til Sensio Holding AS, Brugata 19, 0186 Oslo.

Fortsatt drift

Årsregnskapet er avlagt under forutsetning av fortsatt drift.

Bruk av estimater

I utarbeidelse av årsregnskapet har man brukt estimater og forutsetninger som har påvirket resultatregnskapet og verdsettelsen av eiendeler og gjeld, samt usikre eiendeler og forpliktelser på balansedagen i henhold til god regnskapsskikk. Områder som i stor grad inneholder sikre skjønsmessige vurderinger, høy grad av kompleksitet, eller områder hvor forutsetninger og estimater er vesentlige for årsregnskapet, er beskrevet i notene.

Valuta

Transaksjoner i utenlandsk valuta omregnes til kursen på transaksjonstidspunktet. Pengeposter i utenlandsk valuta omregnes til norske kroner ved å benytte balansedagens kurs. Ikke-pengeposter som måles til virkelig verdi uttrykt i utenlandsk valuta, omregnes til valutakursen fastsatt på måletidspunktet. Valutakursendringer resultatføres løpende i regnskapsperioden under andre finansposter.

Driftsinntekter

Inntektsføring ved salg av varer skjer på leveringstidspunktet. Tjenester inntektsføres i takt med utførelsen. Andelen av salgsinntekter som knytter seg til fremtidige serviceytelser balanseføres som uopptjent inntekt ved salget, og inntektsføres deretter i takt med levering av ytelsene. Ved salg av software hvor selskapet ikke har ytterligere forpliktelser og betaling ikke kan refunderes inntektsføres vederlag når leveranseforpliktelsene er oppfylt.

Skatt

Skattekostnaden i resultatregnskapet omfatter både periodens betalbare skatt og endring i utsatt skatt. Utsatt skatt er beregnet med 22 % på grunnlag av de midlertidige forskjeller som eksisterer mellom regnskapsmessige og skattemessige verdier, samt ligningsmessig underskudd til fremføring ved utgangen av regnskapsåret. Skatteøkende og skattereduserende midlertidige forskjeller som reverserer eller kan reverseres i samme periode er utlignet og nettoført.

Klassifisering og vurdering av anleggsmidler

Anleggsmidler omfatter eiendeler bestemt til varig eie og bruk. Anleggsmidler er vurdert til anskaffelseskost. Varige driftsmidler balanseføres og avskrives over driftsmidlets økonomiske levetid. Avskrivningsperioden for fast eiendom anskaffet etter 2009 er dekomponert i en del som gjelder råbygget og en del som gjelder faste tekniske installasjoner. Varige driftsmidler nedskrives til gjenvinnbart beløp ved verdifall som forventes ikke å være forbigående. Gjenvinnbart beløp er det høyeste av netto salgsverdi og verdi i bruk. Verdi i bruk er nåverdi av fremtidige kontantstrømmer knyttet til eiendelen. Nedskrivningen reverseres når grunnlaget for nedskrivningen ikke lenger er til stede.

Forskning og utvikling

Utgifter til forskning og utvikling balanseføres i den grad det kan identifiseres en fremtidig økonomisk fordel knyttet til utviklingen av en identifiserbar immateriell eiendel. I motsatt fall kostnadsføres slike utgifter fortløpende. Balanseført forskning og utvikling avskrives lineært over forventet økonomisk levetid.

Goodwill

Den del av selskapets anskaffelseskost ved kjøp av virksomhet som ikke kan henføres til identifiserbare eiendeler og betingede forpliktelser klassifiseres som goodwill. Goodwill balanseføres til anskaffelseskost fratrukket eventuelle akkumulerte avskrivninger / nedskrivninger.

Aksjer i datterselskap

Datterselskap vurderes etter kostmetoden i selskapsregnskapet. Investeringen er vurdert til anskaffelseskost for aksjene med mindre nedskrivning har vært nødvendig. Det er foretatt nedskrivning til virkelig verdi når verdifall skyldes årsaker som ikke kan forventes å være forbigående og det må anses nødvendig etter god regnskapsskikk. Nedskrivninger er reversert når grunnlaget for nedskrivning ikke lenger er til stede.

Utbytte, konsernbidrag og andre utdelinger fra datterselskap er inntektsført samme år som det er avsatt i givers regnskap. Overstiger utbytte / konsernbidraget andelen av opptjent resultat etter anskaffelsestidspunktet, representerer den overskytende del tilbakebetaling av investert kapital, og utdelingene er fratrukket investeringens verdi i balansen til morselskapet.

Estimert betinget vederlag ved erverv av selskap legges til investeringen og avsatt som kortsiktig gjeld. Justeres over resultatet ved endelig oppgjør.



DocuSign Envelope ID: 0AA5AD77-1F28-41C5-A930-19D32B4AE3D6

Klassifisering og vurdering av omløpsmidler

Omløpsmidler og kortsiktig gjeld omfatter normalt poster som forfaller til betaling innen ett år etter balansedagen, samt poster som knytter seg til varekretsløpet. Omløpsmidler vurderes til laveste verdi av anskaffelseskost og virkelig verdi.

Varebeholdninger

Lager av innkjøpte varer er verdsatt til laveste av anskaffelseskost og virkelig verdi. Anskaffelseskost vurderes etter FIFO-prinsippet. Egenutviklede ferdigvarer og varer under tilvirkning er vurdert til full tilvirkningskost. Det foretas nedskrivning for påregnelig ukurans.

Fordringer

Kundefordringer og andre fordringer oppføres til pålydende etter fradrag for avsetning for forventet tap. Avsetning til tap gjøres på grunnlag av en individuell vurdering av de enkelte fordringene.

Leieavtaler

Leie/leasingavtaler behandles som operasjonell leasing, hvor leie kostnadsføres løpende over leieperioden.

Offentlig tilskudd

Offentlige tilskudd regnskapsføres når det foreligger rimelig sikkerhet for at selskapet vil oppfylle vilkårene til tilskuddene, og tilskuddene vil bli mottatt. For driftstilskudd gjelder at tilskuddet resultatføres samtidig med, og klassifisert som, den inntekt det skal øke eller kostnaden som det skal redusere. Investeringsstilskudd føres til fradrag i eiendelene.

Pensjoner

Selskapet benytter innskuddsbasert pensjonsordning for alle sine ansatte. Årlig pensjonskostnad tilsvarer årets premie.

Kontantstrømpoppstilling

Kontantstrømpoppstillingen er utarbeidet etter den indirekte metoden. Kontanter og kontantekvivalenter omfatter kontanter, bankinnskudd og andre kortsiktige, likvide plasseringer.



DocuSign Envelope ID: 0AA5AD77-1F28-41C5-A930-19D32B4AE3D6

Note 1 Salgsinntekter

	2022	2021
Pr. Virksomhetsområde		
e-Health	209 086 207	65 584 975
Øvrig	6 554 706	4 702 173
Sum	215 640 913	70 287 148
Geografisk fordeling		
Norge	196 154 037	69 990 233
Danmark	3 436 898	296 915
Sverige	16 049 978	0
Sum	215 640 913	70 287 148

Note 2 Lønnskostnader og ytelser, godtgjørelser til daglig leder, styret og revisor

Lønnskostnader	2022	2021
Lønninger	61 948 103	32 222 561
Arbeidsgiveravgift	10 176 321	5 687 801
Pensjonskostnader	3 410 566	2 214 268
Andre ytelser 1)	20 671 910	6 568 021
Sum	96 206 901	46 692 651

1) Ref.note 12.

Selskapet har i 2022 sysselsatt 82 årsverk.

Pensjonsforpliktelser

Selskapet er pliktig til å ha tjenestepensjonsordning etter lov om obligatorisk tjenestepensjon. Selskapets pensjonsordninger tilfredsstiller kravene i denne lov.

Ytelser til ledende personer	Daglig leder	Styret
Sum	0	0

Daglig leder har ikke mottatt lønn fra selskapet, men fra Sensio Midco AS. Det foreligger ingen avtale om tegningsretter for daglig leder eller styremedlemmer. Det er ikke utbetalt godtgjørelse til styret.

Selskapet er fakturert kr.1 550 962 fra Sensio Midco AS i 2022 for tjenester utført av daglig leder.

Revisjonshonorar eksklusiv mva.	2022
Honorar for lovpålagte revisjonstjenester	668 995
Honorar for andre attestasjonstjenester	75 000
Honorar for andre tjenester	43 001
Sum	786 996

Note 3 Annen finanskostnad

	2022
Earnout	17 873 601
Salg av datterselskap	9 046 068
Disagio	2 160 485
Renter SkatteFUNN endring	445 679
Sum	29 525 832

Kostnadsført earnout gjelder den betingede forpliktelsen fra Sensio AS sitt kjøp av RoomMate AS i 2021. Tapsført salg av datterselskap gjelder i sin helhet salg av Sensio Sverige AB til Sensio Care AB.



DocuSign Envelope ID: 0AA5AD77-1F28-41C5-A930-19D32B4AE3D6

Note 4 Skatt

Årets skattekostnad	2022	2021
Resultatført skatt på ordinært resultat:		
Betalbar skatt	3 354 043	45 579
For mye/lite avsatt tidligere år	174 421	0
Endring i utsatt skattefordel	88 633	-641 186
Skatteeffekt av konsernbidrag	-6 186 789	-174 421
Skattekostnad ordinært resultat	-2 569 692	-770 028
Skattepliktig inntekt:		
Ordinært resultat før skatt	-46 278 302	-5 718 741
Permanente forskjeller	33 805 059	3 011 437
Endring i midlertidige forskjeller	-402 877	2 914 480
Mottatt konsernbidrag	31 803 802	792 824
Avgitt konsernbidrag	-3 682 030	0
Skattepliktig inntekt	15 245 652	1 000 000
Betalbar skatt i balansen:		
Betalbar skatt på årets resultat	-2 832 747	-3 097 840
Betalbar skatt på avgitt konsernbidrag	-810 047	0
Betalbar skatt på mottatt konsernbidrag	6 996 836	3 143 419
Sum betalbar skatt i balansen	3 354 043	45 579
Beregning av effektiv skattesats		
Resultat før skatt	-46 278 302	-5 718 741
Beregnet skatt av resultat før skatt	-10 181 227	-1 258 123
Skatteeffekt av permanente forskjeller	7 437 113	662 516
For lite avsatt skatt tidligere år	174 421	
Skatteeffekt av mottatt konsernbidrag	0	-174 421
Sum	-2 569 692	-770 028
Effektiv skattesats	5,6 %	13,5 %

Skatteeffekten av midlertidige forskjeller som har gitt opphav til utsatt skatt og utsatte skattefordeler, spesifisert på typer av midlertidige forskjeller

	2022	2021	Endring
Varige driftsmidler	-3 673 545	-3 313 679	359 867
Fordringer	-223 923	-88 066	135 857
Avsetninger mv	0	-898 600	-898 600
Sum	-3 897 468	-4 300 345	-402 877
Grunnlag for utsatt skattefordel	-3 897 468	-4 300 345	-402 877
Utsatt skattefordel (22 %)	-857 443	-946 076	-88 633

2021 tall i midlertidige forskjeller er justert som følge av fusjonen med RoomMate AS og Hospital IT AS.

Note 5 Egenkapital

	Aksjekapital	Overkurs	Annen Innskutt egenkapital	Annen egenkapital	Sum egenkapital
Pr. 31.12.2021	300 000	75 275 561	3 730 632	11 804 303	91 110 497
Pr 01.01.2022	300 000	75 275 561	3 730 632	11 804 303	91 110 497
Årets resultat				-43 708 610	-43 708 610
Fusjon 1)			0	1 097 119	1 097 119
Kapitalforhøyelse 23.02.2022	100 000	6 212 900			6 312 900
Konsernbidrag mottatt			24 806 966		24 806 966
Konsernbidrag avgitt				-2 871 983	-2 871 983
Omdisponering		-5 141 573	-28 537 598	33 679 171	0
Pr 31.12.2022	400 000	76 346 888	0	0	76 746 887

1) Roommate AS og Hospital IT AS ble fusjonert inn i Sensio AS med regnskapsmessig og skattemessig virkning fra 1.januar 2022.



DocuSign Envelope ID: 0AA5AD77-1F28-41C5-A930-19D32B4AE3D6

Note 6 Anleggsnote

	Fast bygningsmessig inventar	Driftsløse inventar ol.	Egenutviklet programvare	Egenutviklet programvare - under utvikling ¹⁾	Kunst	Sum
Anskaffelseskost 01.01.2022 2)	4 919 632	4 628 841	101 914 411	22 896 856	43 650	134 403 390
Tilgang	0	1 403 951	7 399 433	14 650 189		23 453 573
Reklassifisering			21 506 382	-21 506 382		0
Anskaffelseskost 31.12.2022	4 919 632	6 032 792	130 820 226	16 040 663	43 650	157 856 963
Akkumulerte avskrivninger 31.12.2022	1 587 646	5 171 125	82 995 143	0	0	89 753 914
Bokført verdi per 31.12.2022	3 331 986	861 667	47 825 085	16 040 663	43 650	68 103 049
Årets avskrivninger	842 989	1 171 099	18 388 095	0	0	20 402 183
Økonomisk levetid	8 år	3 år	4 år			
Avskrivningsplan	Lineær	Lineær	Lineær			

1) Endring i egenutviklet programvare under utvikling angis som netto endring gjennom året.

2) Anskaffelseskost pr. 01.01.22 er omarbeidet og inneholder også anskaffelseskost for de innfusjonerte selskapene RoomMate AS og Hospital IT AS.

Aktiverte utviklingskostnader knytter seg til lønnskostnader samt kostnader til eksterne konsulenter. Forventet samlet inntjening av pågående utvikling motsvarer medgåtte samlede utgifter. Selskapet har ikke kostnader knyttet til forskning.

Note 7 Mellomværende og transaksjoner med selskap i samme konsern

Fordringer	2022	2021
Lån til foretak i samme konsern	25 508 118	1 339 000
Kundefordringer konsern	15 755 344	695 242
Andre kortsiktige fordringer konsern	2 535 781	14 288 266
Konsembidrag	31 803 802	
Sum	75 603 045	16 322 508

Gjeld	2022	2021
Lån fra foretak i samme konsern	256 362 848	162 776 988
Leverandørgjeld innen konsern	646 089	244 803
Konsemkontoordning	82 304 692	8 174 511
Annen kortsiktig gjeld konsern	9 081 079	2 792 248
Konsembidrag	3 682 030	0
Sum	352 076 739	173 988 549

Langsiktige konserninterne lån har en rentesats på 5% og forfaller innen fem år.

Inntekter og kostnader	2022	2021
Inntekter	22 392 810	4 264 648
Kostnader	5 560 951	4 043 416
Renteinntekter	5 286 748	39 813
Rentekostnader	14 539 808	4 310 028
Tap salg av datterselskap	9 046 068	0



DocuSign Envelope ID: 0AA5AD77-1F28-41C5-A930-19D32B4AE3D6

Note 8 Goodwill

	Goodwill	Sum
Tilgang	159 815 842	159 815 842
Anskaffelseskost 31.12.2022	159 815 842	159 815 842
Akkumulerte avskrivninger 31.12.2022	17 146 128	17 146 128
Bokført verdi per 31.12.2022	142 669 714	142 669 714
Årets avskrivninger	17 146 128	17 146 128
Økonomisk levetid	10 år	
Avskrivningsplan	Lineær	

I forbindelse med fusjonen med selskapene RoomMate AS og Hospital IT AS har goodwill blitt tatt inn i selskapsregnskapet til Sensio AS. Goodwillen fra oppkjøpene av RoomMate AS og Hospital IT AS var inkludert i konsernregnskapet til Sensio Holding AS i 2021.

Note 9 Aksjer i datterselskap

Selskap	Kontor- kommune	Eier- /stemmeandel	Balanseført verdi	Resultat 2022	Egenkapital 31.12.2022
Safecall Denmark ApS	Vejen	100%	31 828 363	-2 849 066	-2 920 049
Sensio Care AB	Malmø	100%	92 646 492	2 419 089	2 095 493
Totalt			124 474 855		

Selskapet har i 2022 kjøpt opp selskapene Viser AB og Nordic Welfare Technology AB for hhv SEK 22 millioner og SEK 94 millioner. Viser AB har byttet navn til Sensio Care AB. Nordic Welfare Technology AB har byttet navn til Sensio Care AB.

Anskaffelseskost for Sensio Sverige AB inkluderer et betinget vederlag som avhenger av finansielle måltall frem til desember 2024. Ref. note 16.

Selskapet har i 2022 solgt selskapet Sensio Sverige AB til Sensio Care AB for SEK 22 millioner.

Datterselskapene Hospital IT AS og RoomMate AS ble fusjonert inn i Sensio AS med regnskapsmessig og skattemessig virkning fra 01.januar 2022, jfr. note 18.

Note 10 Varer

	2022	2021
Lager av råvarer og innkjøpte halvfabrikater	6 775 612	0
Lager av innkjøpte handelsvarer	22 080 312	15 962 267
Sum	28 855 924	15 962 267

Note 11 Kundefordringer

	2022	2021
Kundefordringer til pålydende	28 936 599	16 705 850
Opptjent ikke fakturert	2 302 521	748 538
Avsetning til tap	223 923	170 000
Balanseført verdi av kundefordringer 31.12	28 712 676	16 535 850
Realiserte tap	25 769	-69 820

Sensio AS

Side 10



DocuSign Envelope ID: 0AA5AD77-1F28-41C5-A930-19D32B4AE3D6

Note 12 Offentlige tilskudd

Regnskapsført tilskudd fra SkatteFUNN-ordningen utgjør NOK 377 083 for 2022. Beløpet er klassifisert som kortsiktig fordring i balansen, og redusert aktiverte utviklingskostnader tilsvarende. Selskapet har mottatt tilskudd fra Innovasjon Norge med NOK 1 798 084, denne er ført i hovedsak som kostnadsreduksjon personalkostnader og kortsiktig fordring i balansen.

Skatteetaten har ikke godkjent alle pådratte kostnader i Sensio AS for selskapets SkatteFUNN prosjekter i perioden 2016-2018 og Sensio AS har derfor ikke mottatt fullt tilskudd som opprinnelig bokført. Endelig vedtak i saken forelå i august 2022. Sensio AS har i 2022 kostnadsført NOK 7 650 149 knyttet til dette vedtaket, hovedsakelig som personalkostnad siden forventet SkatteFUNN tilskudd tidligere er ført som en reduksjon av personalkostnader.

Sensio Holding AS hadde i aksjekjøpsavtalen i forbindelse med kjøpet av Sensio AS en klausul relatert til dekning av skattemessig krav før kjøpet. Tilknyttet Skatteetatens vedtak nevnt over er det inngått endelig avtale med tidligere aksjonær om kompensasjon på NOK 9 853 925. Beløpet er inntektsført i selskapsregnskapet til Sensio Holding AS. I konsernregnskapet er kostnaden knyttet til endelig vedtak og kompensasjon nettoført og ligger bokført som en reduksjon av konsernets personalkostnad.

Note 13 Bankinnskudd

Innestående midler på skattetrekkkonto (bundne midler) er på kr. 2 294 255.

Flere av selskapets bankkontoer er en underkonto i et konsernkontosystem. Bankinnskudd/kassakreditt på underkonto i konsernkontosystem presenteres som mellomværende med Sensio Midco AS. Det er trukket på på underkonto er kr.-82 304 692 per 31.12.2022.

Note 14 Aksjonærer

Aksjekapitalen i Sensio AS pr. 31.12 består av:

	Antall	Pålydende	Bokført
Ordinære aksjer	100 000	4,0	400 000
Sum	100 000		400 000

Eierstruktur

Aksjonær pr. 31.12 var:

	Ordinære	Eierandel	Stemmeandel
Sensio Midco AS	100 000	100%	100%

Note 15 Annen langsiktig gjeld

	2022	2021
Langsiktig gjeld til foretak i samme konsern	256 362 848	162 776 988
Sum annen langsiktig gjeld	256 362 848	162 776 988

Gjennomsnittlig rente	2022	2021
Langsiktig gjeld til foretak i samme konsern	5,0%	3,0%

Alle langsiktige konserninterne lån forfaller innen fem år..

Note 16 Annen kortsiktig gjeld

Annen kortsiktig gjeld	2022	2021
Forpliktelse eam out avtale 1)	10 521 500	14 386 259
Skyldig lønn og feriepenger	7 229 145	4 008 588
Påløpt rente	0	1 742 512
Annen påløpt kostnad	480 013	1 260 811
Uopptjent inntekt	7 965 815	12 334 730
Annen kortsiktig gjeld	44 831	948 181
Forpliktelse selgerkreditt	0	34 850 178
Sum	26 241 305	69 531 259

1) Ref. note 9.

Sensio AS

Side 11



DocuSign Envelope ID: 0AA5AD77-1F28-41C5-A930-19D32B4AE3D6

Note 17 Pantstillelser og garantier

Regnskapsført verdi av pantsikrede eiendeler	2022	2021
Driftstilbehør	66 133 001	40 030 153
Aksjer	31 828 363	248 278 343
Varelager	28 855 924	15 962 267
Kundefordringer	26 410 155	15 787 312
Sum	153 227 443	320 058 075

Konsernet (Sensio Midco) har et lån på 113 mill. hos Nordea, hvor 81 mill nedbetales med halvårige avdrag, frem til forfall mars 2026, og den andre delen på 50 mill er et bullet lån som gjøres opp i sin helhet mars 2027. I tillegg har selskapet en trekkfasilitet på 20 mill inkludert i samme låneavtale. Det er ikke trukket på denne fasiliteten per 31.12.

Nordea har pant på driftstilbehør, varelager, kundefordringer, andre fordringer og bankkonti for alle selskap i konsernet, samt alle konserninterne lån.

Det knytter seg to lånebetingelser til lånet som det må rapporteres på per kvartal. Nettogjeld kan ikke være større enn 2,5x konsernets løpende tolv måneders proforma EBITDA (LTM EBITDA). Det andre kravet er at LTM EBITDA må være større enn 6x netto finanskostnader. Konsernet oppfylder bankens lånebetingelser pr. 31.12.2022.

Note 18 Fusjon

RoomMate AS og Hospital IT AS ble fusjonert inn i Sensio AS med regnskapsmessig og skattemessig virkning fra 1.januar 2022.

Formålet med fusjonen var å forenkle selskapsstrukturen i konsernet. Fusjonen er gjennomført med skattemessig og regnskapsmessig kontinuitet. Fusjonen er gjennomført etter reglene i aksjeloven §13-23 fusjon mellom morselskap og heleid datterselskap uten vederlag, og §13-24 fusjon mellom selskap med samme eier.

Begrunnelsen for valg av skattemessig kontinuitet er selskapene skal fortsette sin virksomhet som tidligere, men i ett og samme selskap.

Sammenligningstallene per 31.12.2021 er ikke omarbeidet, men tilsvarer tall for Sensio AS.



Statsautoriserte revisorer
Ernst & Young AS

Dronning Eufemias gate 6a, 0191 Oslo
Postboks 1156 Sentrum, 0107 Oslo

Foretaksregisteret: NO 976 389 387 MVA
Tlf: +47 24 00 24 00

www.ey.no
Medlemmer av Den norske Revisorforening

UAVHENGIG REVISORS BERETNING

Til generalforsamlingen i Sensio AS

Konklusjon

Vi har revidert årsregnskapet for Sensio AS som består av balanse per 31. desember 2022, resultatregnskap og kontantstrømpoppstilling for regnskapsåret avsluttet per denne datoen og noter til årsregnskapet, herunder et sammendrag av viktige regnskapsprinsipper.

Etter vår mening oppfyller årsregnskapet gjeldende lovkrav og gir et rettviseende bilde av selskapets finansielle stilling per 31. desember 2022 og av dets resultater og kontantstrømmer for regnskapsåret avsluttet per denne datoen i samsvar med regnskapslovens regler og god regnskapsskikk i Norge.

Grunnlag for konklusjon

Vi har gjennomført revisjonen i samsvar med International Standards on Auditing (ISA-ene). Våre oppgaver og plikter i henhold til disse standardene er beskrevet nedenfor under *Revisors oppgaver og plikter ved revisjonen av årsregnskapet*. Vi er uavhengige av selskapet i samsvar med kravene i relevante lover og forskrifter i Norge og *International Code of Ethics for Professional Accountants* (inkludert internasjonale uavhengighetsstandarder) utstedt av International Ethics Standards Board for Accountants (IESBA-reglene), og vi har overholdt våre øvrige etiske forpliktelser i samsvar med disse kravene. Innhentet revisjonsbevis er etter vår vurdering tilstrekkelig og hensiktsmessig som grunnlag for vår konklusjon.

Øvrig informasjon

Øvrig informasjon omfatter informasjon i selskapets årsrapport bortsett fra årsregnskapet og den tilhørende revisjonsberetningen. Styret (ledelsen) er ansvarlig for den øvrige informasjonen. Vår konklusjon om revisjonen av årsregnskapet dekker ikke den øvrige informasjonen, og vi attesterer ikke den øvrige informasjonen.

I forbindelse med revisjonen av årsregnskapet er det vår oppgave å lese den øvrige informasjonen med det formål å vurdere om årsberetningen inneholder de opplysninger som skal gis i henhold til gjeldende lovkrav og hvorvidt det foreligger vesentlig inkonsistens mellom den øvrige informasjonen og årsregnskapet eller kunnskap vi har opparbeidet oss under revisjonen, eller hvorvidt den tilsynelatende inneholder vesentlig feilinformasjon. Dersom vi konkluderer med at den øvrige informasjonen inneholder vesentlig feilinformasjon eller ikke inneholder de opplysninger som skal gis i henhold til gjeldende lovkrav, er vi pålagt å rapportere det.

Vi har ingenting å rapportere i så henseende, og vi mener at årsberetningen er konsistent med årsregnskapet og inneholder de opplysninger som skal gis i henhold til gjeldende lovkrav.

Ledelsens ansvar for årsregnskapet

Ledelsen er ansvarlig for å utarbeide årsregnskapet og for at det gir et rettviseende bilde i samsvar med regnskapslovens regler og god regnskapsskikk i Norge. Ledelsen er også ansvarlig for slik intern kontroll som den finner nødvendig for å kunne utarbeide et årsregnskap som ikke inneholder vesentlig feilinformasjon, verken som følge av misligheter eller feil.

Ved utarbeidelsen av årsregnskapet må ledelsen ta standpunkt til selskapets evne til fortsatt drift og opplyse om forhold av betydning for fortsatt drift. Forutsetningen om fortsatt drift skal legges til grunn for årsregnskapet med mindre ledelsen enten har til hensikt å avvikle selskapet eller virksomheten, eller ikke har noe annet realistisk alternativ.



Building a better
working world

Revisors oppgaver og plikter ved revisjonen av årsregnskapet

Vårt mål er å oppnå betryggende sikkerhet for at årsregnskapet som helhet ikke inneholder vesentlig feilinformasjon, verken som følge av misligheter eller feil, og å avgi en revisjonsberetning som inneholder vår konklusjon. Betryggende sikkerhet er en høy grad av sikkerhet, men ingen garanti for at en revisjon utført i samsvar med ISA-ene, alltid vil avdekke vesentlig feilinformasjon. Feilinformasjon kan skyldes misligheter eller feil og er å anse som vesentlig dersom den enkeltvis eller samlet med rimelighet kan forventes å påvirke de økonomiske beslutningene som brukerne foretar på grunnlag av årsregnskapet.

Som del av en revisjon i samsvar med ISA-ene, utøver vi profesjonelt skjønn og utviser profesjonell skepsis gjennom hele revisjonen. I tillegg:

- identifiserer og vurderer vi risikoen for vesentlig feilinformasjon i årsregnskapet, enten det skyldes misligheter eller feil. Vi utformer og gjennomfører revisjonshandlinger for å håndtere slike risikoer, og innhenter revisjonsbevis som er tilstrekkelig og hensiktsmessig som grunnlag for vår konklusjon. Risikoen for at vesentlig feilinformasjon som følge av misligheter ikke blir avdekket, er høyere enn for feilinformasjon som skyldes feil, siden misligheter kan innebære samarbeid, forfalskning, bevisste utelatelser, uriktige fremstillinger eller overstyring av intern kontroll.
- opparbeider vi oss en forståelse av den interne kontrollen som er relevant for revisjonen, for å utforme revisjonshandlinger som er hensiktsmessige etter omstendighetene, men ikke for å gi uttrykk for en mening om effektiviteten av selskapets interne kontroll.
- evaluerer vi om de anvendte regnskapsprinsippene er hensiktsmessige og om regnskapsestimatene og tilhørende noteopplysninger utarbeidet av ledelsen er rimelige.
- konkluderer vi på om ledelsens bruk av fortsatt drift-forutsetningen er hensiktsmessig, og, basert på innhentede revisjonsbevis, hvorvidt det foreligger vesentlig usikkerhet knyttet til hendelser eller forhold som kan skape betydelig tvil om selskapets evne til fortsatt drift. Dersom vi konkluderer med at det eksisterer vesentlig usikkerhet, kreves det at vi i revisjonsberetningen henleder oppmerksomheten på tilleggsopplysningene i årsregnskapet, eller, dersom slike tilleggsopplysninger ikke er tilstrekkelige, at vi modifierer vår konklusjon. Våre konklusjoner er basert på revisjonsbevis innhentet frem til datoen for revisjonsberetningen. Etterfølgende hendelser eller forhold kan imidlertid medføre at selskapet ikke kan fortsette driften.
- evaluerer vi den samlede presentasjonen, strukturen og innholdet i årsregnskapet, inkludert tilleggsopplysningene, og hvorvidt årsregnskapet gir uttrykk for de underliggende transaksjonene og hendelsene på en måte som gir et rettviseende bilde.

Vi kommuniserer med styret blant annet om det planlagte omfanget av og tidspunktet for revisjonsarbeidet og eventuelle vesentlige funn i revisjonen, herunder vesentlige svakheter i den interne kontrollen som vi avdekker gjennom revisjonen.

Oslo, 8. mai 2023
ERNST & YOUNG AS

Revisjonsberetningen er signert elektronisk

Tore Sørli
statsautorisert revisor

Uavhengig revisors beretning - Sensio AS 2022

A member firm of Ernst & Young Global Limited

Penneo Dokumenttittel: TQNUQ-JY3K-W20N3-00FLA-EE4XE-01EQK



PENNEO

Signaturene i dette dokumentet er juridisk bindende. Dokument signert med "Penneo™ - sikker digital signatur".
De signerende parter sin identitet er registrert, og er listet nedenfor.

"Med min signatur bekrefter jeg alle datoer og innholdet i dette dokument."

Tore Sørli

Statsautorisert revisor

På vegne av: EY

Serienummer: 9578-5995-4-774812

IP: 109.189.xxx.xxx

2023-05-08 12:08:28 UTC



Penneo DokumentID: TQNUQ-JY73K-W20N3-00FLA-EE4XE-61EQK

Dokumentet er signert digitalt, med **Penneo.com**. Alle digitale signatur-data i dokumentet er sikret og validert av den datamaskin-utregnede hash-verdien av det opprinnelige dokument. Dokumentet er låst og tids-stemplet med et sertifikat fra en betrodd tredjepart. All kryptografisk bevis er integrert i denne PDF, for fremtidig validering (hvis nødvendig).

Hvordan bekrefter at dette dokumentet er originalen?

Dokumentet er beskyttet av ett Adobe CDS sertifikat. Når du åpner dokumentet i

Adobe Reader, skal du kunne se at dokumentet er sertifisert av **Penneo e-signature service <penneo@penneo.com>**. Dette garanterer at innholdet i dokumentet ikke har blitt endret.

Det er lett å kontrollere de kryptografiske beviser som er lokalisert inne i dokumentet, med Penneo validator - <https://penneo.com/validator>



DocuSign Envelope ID: DFDBD287-31B2-4D07-AD06-0E993522DAA6

Årsberetning 2022 - Sensio AS

Virksomhetens art og tilholdssted

Sensio AS er en del av et norsk konsern, Sensio Holding AS. Selskapets virksomhet foregår primært i Norge. Hovedkontoret ligger i Oslo.

Sensio AS produserer og selger teknologibaserte løsninger til omsorgsektoren. I tillegg er Sensio AS eeneier av Safecall APS og Sensio Care AB, selskaper som også selger og produserer teknologibaserte løsninger til omsorgsektoren. Viktige produkter er ehelse-plattform for å kunne styre trygghets- eller pasientvarslingsalarmer, digitalt-tilsyn samt diverse støttesystemer. Disse produktene selges både som komplette løsninger eller som delløsninger integrert i løsninger til andre selskaper. Sensio AS' viktigste kunder er norske, svenske og danske kommuner og i noen grad private selskaper. I tillegg selger Sensio sine løsninger til privatpersoner innenfor samme område. Det vises til Sensio Holding AS sitt konsernregnskap og årsberetning for ytterligere informasjon knyttet til konsernet.

Sensio AS har 80 ansatte pr 31.12.2022. Hovedkontoret ligger i Oslo.

I 2022 fusjonerte Sensio AS med selskapets 2 heleide datterselskaper, Hospital IT AS og Roommate AS. Fusjonen ble gjort med regnskapsmessig effekt fra 1.1.2022.

Sensio AS etablerte seg i Sverige i 2022 gjennom 2 oppkjøp, Nordic Welfare Technology AB og Viser AB. Disse selskapene skiftet navn til henholdsvis Sensio Sverige AB og Sensio Care AB i 2022 og de to svenske datterselskapene planlegges fusjonert til et selskap, Sensio Care AB. Som et ledd i den planlagte fusjonen har Sensio AS i 2022 solgt Sensio Sverige AB til Sensio Care AB. Fusjonen er forventet gjennomført 1. halvår 2023.

Redegjørelse for selskapets regnskap

Driftsresultatet for Sensio AS var NOK -8,9 millioner i 2022, sammenlignet med -13,1 millioner i 2021. Tallene for 2022 inkluderer regnskapstall for de innfusjonerte selskapene Hospital IT og Roommate AS. Sammenligningstall for omsetning i 2021 er på NOK 141,4 millioner, hensyntatt fullårseffekt av selskapene Hospital IT og Roommate AS. Dette betyr at den underliggende veksten i omsetningen i Sensio AS var på NOK 74 millioner vs. 2021, økning på 53%. Tilsvarende skyldes økning i personalkostnader sammenslåingen med nevnte selskaper.

Selskapet er en del av konsernet cashpool ordningen og likviditetssituasjonen i konsernet er god. Kontantstrømmen fra driften svekket seg i 2022 sammenlignet med 2021 fordi selskapet gjennomførte 2 oppkjøp som gav en negativ kontantstrømmene knyttet til investeringer. Videre ble det tatt opp langsiktig konserngjeld for å finansiere de to oppkjøpene, noe som medførte en positiv kontantstrøm fra finansieringsaktiviteter. Selskapet har i større grad tilbudt integrerte løsninger hvor kundene ikke kjøper utstyr/hardware, men betaler for en integrert tjeneste som inkluderer leie av utstyr. Denne driftsmodellen gir i en oppstartsfase en negativ kontantstrømeffekt.

Selskapet balanseførte i 2022 NOK 22 millioner relatert til utvikling av selskapets teknologiplattform. Selskapet har ikke hatt utgifter til forskning i 2022.

Total egenkapital i selskapet var i 2022 på NOK 77 millioner og totalkapitalen til selskapet er på 482 millioner. Selskapets primære aktiva er egenutviklet programvare, og aksjer.

Skatteetaten har gjennomført et tilsyn på flere av selskapets SkatteFunn prosjekter fra perioden 2016-2018. Endelig vedtak ble mottatt i august 2022. Det vises til note 12 i regnskapet for ytterligere informasjon om tilsynet.

Side 1 av 4



DocuSign Envelope ID: DFDBD287-31B2-4D07-AD06-0E993522DAA6

Fremtidig utvikling

Effektene av Covid-19 pandemien ble betydelig redusert utover våren 2022, og driften har normalisert seg gjennom 2022. Selskapets underleverandører i Kina ble imidlertid hardere berørt av pandemien våren 2022 enn selskaper i den vestlige del av verden, og en del vareleveranser ble forsinket gjennom vår, sommer og høst 2022. Dette påvirket selskapets omsetning og lønnsomhet. Leveransesituasjonen har normalisert seg i 2023 og det forventes betydelig mindre negative effekter knyttet til dette fremover. Den pågående krigen mellom Russland og Ukraina fortsetter å påvirke de globale finansmarkedene og påvirker forsyningssituasjonen negativt. Selskapet har ikke noen direkte handel med Ukraina eller Russland, verken som kunde eller leverandør.

Finansiell risiko

Overordnet om målsetting og strategi

Sensio AS er eksponert for finansiell risiko på ulike områder, spesielt valutarisiko. Målsettingen er å avdemppe den finansielle risikoen i størst mulig grad. Selskapets nåværende strategi innbefatter ikke bruk av finansielle instrumenter, men dette er gjenstand for løpende vurdering av styret.

Markedsrisiko

Selskapet er noe eksponert for endringer i valutakurser, hovedsakelig dollar og euro, da gjennom innkjøp av varer i utenlandsk valuta. Selskapet har ikke inngått terminkontrakter eller andre avtaler for å redusere selskapets valutarisiko og derigjennom den driftstilknyttede markedsrisikoen. Selskapet er også eksponert for endringer i rentenivået, via konsernets eksterne låneavtaler, da konsernets gjeld har flytende rente. Videre kan endringer i rentenivået påvirke investeringsmulighetene i fremtidige perioder.

Kreditrisiko

Risikoen for tap på fordringer er vurdert som lav, selskapet har en høy andel offentlige kunder. Konsernet har hittil ikke hatt vesentlige tap på fordringer.

Likviditetsrisiko

Selskapet vurderer likviditeten i selskapet som god, men vi har økende fokus på forfalte fordringer. Forfallstidspunkter for kundefordringer opprettholdes, og andre langsiktige fordringer er ikke vurdert reforhandlet eller innløst.

Fortsatt drift

I samsvar med regnskapsloven § 3-3a bekreftes det at forutsetningene om fortsatt drift er til stede. Til grunn for antagelsen ligger ordreinngang og resultatprognoser for 2023 og Sensio konsernets langsiktige strategiske prognoser for årene fremover. Selskapet er i en sunn økonomisk og finansiell stilling og forventer å vokse både organisk og gjennom oppkjøp kommende år.

Resultatdisponering

Styret foreslår følgende disponering av årsresultatet på NOK -43 706 610 i Sensio AS:

Fra annen egenkapital	- 46 708 610
Avsatt konsernbidrag	2 871 983

Side 2 av 4



DocuSign Envelope ID: DFDBD287-31B2-4D07-AD06-0E993522DAA6

Totalt disponert - 43 708 610

Arbeidsmiljø

Sensio AS har 80 årsverk pr 31.12.2022. Selskapets har i 2022 hatt 3,0% sykefravær.

Selskapet er bevisst på oppfølging av sykefraværet og legge til rette for gradert sykemelding og tilrettelegging av arbeidsoppgaver for å få sykemeldte tilbake i jobb på en god måte.

Arbeidsmiljøet i selskapet ansees som godt

Det har ikke vært noen arbeidsuhell eller ulykker med personalskade i 2022.

Likestilling og diskriminering

Sensio AS er opptatt av å fremme likestilling og mangfold i organisasjonen. En inkluderende arbeidsplass er avgjørende for å skape et godt arbeidsmiljø og for å tiltrekke og beholde talentfulle medarbeidere.

Selskapet har som mål å være en arbeidsplass der det råder full likestilling mellom kvinner og menn. Selskapet har i sin policy innarbeidet bestemmelser som tar sikte på at det ikke forekommer forskjellsbehandling grunnet kjønn i saker som for eksempel lønn, avansement og rekruttering. I selskapet totalt sett ligger gjennomsnittslønnen for menn 15% høyere enn for kvinner. Selskapet har tradisjonelt rekruttert fra miljøer hvor antall menn er over-representert, og selskapet jobber med å øke kvinneandelen. Selskapet vil jobbe for å sikre enda bedre likestilling, også for stillinger med høy lønn. Innenfor stillingskategorier hvor både kvinner og menn jobber er det små lønnsforskjeller.

I Sensio AS var andel kvinner 26% pr 31.12.2022. Av nyansettelser i 2022 var 36% kvinner, noe som er med på å øke kvinneandelen i selskapet. Gjennomsnittsalder i selskapet er 41år, mens gjennomsnittsalderen for kvinner er på 34 år. Som en del av vår satsning på likestilling har vi innført en rekke tiltak og som sikrer like muligheter og behandling for alle ansatte. Selskapet jobber aktivt med integrering og blant selskapets ansatte er det er nedsatt er arbeidsmiljøutvalg som tar sikte på ivare arbeidsmiljøet i bedriften og sikre en inkluderende arbeidsplass for alle ansatte. Blant konkrete tiltak som er innført er utvidet rettigheter til lønn ved foreldrepermisjon. I 2022 hadde totalt 9 av selskapets ansatte foreldrepermisjon, totalt 211 uker. Gjennomsnittlig lengde på permisjon i 2022 for kvinner var på 27 uker, mens den var på 16 uker for menn.

Vi har et sterkt fokus på rekruttering og jobber aktivt for å sikre at vi har en mangfoldig arbeidsstyrke. Selskapet har ansatte med 9 ulike nasjonaliteter og ansatte med utenlandsk bakgrunn utgjør pt. 13% av arbeidsstyrken. Selskapet jobber aktivt mot å motvirke ufrivillig deltid, og kun 1% av selskapets ansatte jobber deltid.

Sensio AS tilbyr konkurransedyktige lønnsbetingelser og like muligheter for utvikling og avansement for alle ansatte. Selskapet jobber aktivt med å fremme muligheter for videreutvikling og karriereveier for alle ansatte uavhengig av kjønn, alder eller bakgrunn.

Selskapet tar ansvar for å ta tak i og undersøke eventuelle tilfeller av diskriminering og trakassering og sikrer at det blir fulgt opp på en måte som er i tråd med gjeldende lover og regler.

Sensio AS er opptatt av å kontinuerlig forbedre oss på området for likestilling og mangfold, og vi er fast bestemt på å skape en inkluderende og mangfoldig arbeidsplass for alle våre ansatte.

Selskapet har som mål å være en arbeidsplass hvor det ikke forekommer diskriminering på grunn av nedsatt funksjonsevne. Selskapet arbeider aktivt og målrettet for å utforme og tilrettelegge de

Side 3 av 4



DocuSign Envelope ID: DFDBD287-31B2-4D07-AD06-0E993522DAA6

fysiske forholdene slik at virksomhetens ulike funksjoner kan benyttes av flest mulig. For arbeidstakere eller arbeidssøkere med nedsatt funksjonsevne foretas det individuell tilrettelegging av arbeidsplass og arbeidsoppgaver.

Som et ledd i arbeidet med tilrettelegging av fysiske forhold er det montert døråpnere ved alle utgangsdører.

Åpenhetsloven

Bedriften har iverksatt tiltak og innført system for å tilfredsstille Åpenhetsloven. Informasjon om dette vil offentliggjøres på vår hjemmeside med policy og rapporter innen 30. juni 2023.

Ytre miljø

Selskapet utvikler programvare som samhandler med sensorer som brukes for å skape trygghet og omsorg i pleie av mennesker. Disse sensorene skal produseres, fraktes til bruker, installeres, eventuelt repareres og forhåpentligvis gjenbrukes. Når sensorer ikke lenger kan gjenbrukes, skal komponentene gjenbrukes eller inngå som råstoff for nye komponenter. Selskapet anerkjenner at virksomheten har implikasjoner på ytre miljø og klimaendringer, gjennom egen aktivitet og kanskje viktigere indirekte via kunder og samarbeidspartnere/leverandører.

Selskapet leverer miljøregnskap i alle kundeleveranser og i sine anbud. Selskapet har som mål å redusere eget klimaavtrykk fra egen organisasjon med minimum 5 % årlig.

Selskapet virksomhet er ikke regulert av konsesjoner eller pålegg.

Styreansvarsforsikring

Konsernet har tegnet styreansvarsforsikring som inkluderer datterselskapene i konsernet. Dekningen inkluderer styretsmedlemmer og daglig leder. Styrets ansvarsforsikring dekker økonomisk tap som følge av krav rettet mot en forsikret person som følge av en urettmessig handling begått eller angivelig begått av et styremedlem eller funksjonær, et medlem av representantskapet eller ledelsen, eller en ansatt som opptrer i en ledelses- eller tilsynskapasitet.


Oslo, 26.4.2023

DocuSigned by:

F70F7EC478C643B...
Ole Johan Anstensrud
Daglig leder/styreleder

DocuSigned by:

DF3244DF9D914AA...
Olav Andre Braaten
Styremedlem

DocuSigned by:

E6882706A74F494...
Catrine Mørk Paulsen
Styremedlem

Side 4 av 4