



ÅRSREGNSKAPET FOR REGNSKAPSÅRET 2023 - GENERELL INFORMASJON

Enheten

Organisasjonsnummer: 924 690 305
Organisasjonsform: Aksjeselskap
Foretaksnavn: SI-GLASS AS
Forretningsadresse: Nesøyra 15
4208 SAUDASJØEN

Regnskapsår

Årsregnskapets periode: 01.01.2023 - 31.12.2023

Konsern

Morselskap i konsern: Nei

Regnskapsregler

Regler for små foretak benyttet: Ja
Benyttet ved utarbeidelsen av årsregnskapet til selskapet: Regnskapslovens alminnelige regler

Årsregnskapet fastsatt av kompetent organ

Bekreftet av representant for selskapet: Jeff Lennart Håkan Bork
Dato for fastsettelse av årsregnskapet: 15.04.2024

Grunnlag for avgivelse

År 2023: Årsregnskapet er elektronisk innlevert
År 2022: Tall er hentet fra elektronisk innlevert årsregnskap fra 2023

Det er ikke krav til at årsregnskapet m.v. som sendes til Regnskapsregisteret er undertegnet. Kontrollen på at dette er utført ligger hos revisor/enhetens øverste organ. Sikkerheten ivaretas ved at innsender har rolle/rettighet for innsending av årsregnskapet via Altinn, og ved at det bekreftes at årsregnskapet er fastsatt av kompetent organ.

Brønnøysundregistrene, 03.08.2025



Resultatregnskap

| Beløp i: NOK | Note | 2023 | 2022 |
|--|------|-------------------|-------------------|
| RESULTATREGNSKAP | | | |
| Inntekter | | | |
| Salgsinntekt | | 60 630 986 | 60 257 875 |
| Sum inntekter | | 60 630 986 | 60 257 875 |
| Kostnader | | | |
| Endring i beholdning av varer under tilvirkning og ferdig tilvirkede varer | | 222 345 | |
| Varekostnad | 2 | 20 762 312 | 20 352 618 |
| Lønnskostnad | 3 | 22 705 693 | 23 500 949 |
| Avskrivning av driftsmidler og immaterielle eiendeler | 4 | 130 300 | 118 237 |
| Annen driftskostnad | | 13 973 194 | 14 803 698 |
| Sum kostnader | | 57 793 844 | 58 775 503 |
| Driftsresultat | | 2 837 142 | 1 482 372 |
| Finansinntekter og finanskostnader | | | |
| Annen finansinntekt | | 221 956 | 539 847 |
| Sum finansinntekter | | 221 956 | 539 847 |
| Annen rentekostnad | | 44 567 | |
| Annen finanskostnad | | 437 876 | 679 090 |
| Sum finanskostnader | | 482 443 | 679 090 |
| Netto finans | | -260 488 | -139 243 |
| Ordinært resultat før skattekostnad | | 2 576 654 | 1 343 129 |
| Skattekostnad på resultat | 5 | 572 568 | 69 172 |
| Ordinært resultat etter skattekostnad | | 2 004 086 | 1 273 957 |
| Årsresultat | | 2 004 086 | 1 273 957 |
| Årsresultat etter minoritetsinteresser | | 2 004 086 | 1 273 957 |
| Totalresultat | | 2 004 086 | 1 273 957 |



Resultatregnskap

| Beløp i: NOK | Note | 2023 | 2022 |
|--|-------------|------------------|------------------|
| Overføringer og disponeringer | | | |
| Avgitt konsernbidrag | | 134 913 | |
| Avsatt til annen egenkapital | | 1 869 173 | 1 273 957 |
| Sum overføringer og disponeringer | | 2 004 086 | 1 273 957 |



Balanse

| Beløp i: NOK | Note | 2023 | 2022 |
|--|------|-------------------|-------------------|
| BALANSE - EIENDELER | | | |
| Anleggsmidler | | | |
| Immaterielle eiendeler | | | |
| Utsatt skattefordel | 5 | 23 503 | 10 314 |
| Sum immaterielle eiendeler | | 23 503 | 10 314 |
| Varige driftsmidler | | | |
| Tomter, bygninger o.a. fast eiendom | | 42 646 | 72 946 |
| Driftsløsøre, inventar o.a. utstyr | | 100 000 | 200 000 |
| Sum varige driftsmidler | 4 | 142 646 | 272 946 |
| Sum anleggsmidler | | 166 149 | 283 260 |
| Omløpsmidler | | | |
| Varer | | | |
| Sum varer | 2 | 6 712 190 | 6 604 757 |
| Fordringer | | | |
| Kundefordringer | | 892 209 | 3 268 086 |
| Andre kortsiktige fordringer | | 954 936 | 391 811 |
| Konsernfordringer | 6 | 170 934 | 90 000 |
| Sum fordringer | | 2 018 079 | 3 749 897 |
| Bankinnskudd, kontanter og lignende | | | |
| Bankinnskudd, kontanter o.l. | 7 | 7 826 081 | 3 930 533 |
| Sum bankinnskudd, kontanter og lignende | | 7 826 081 | 3 930 533 |
| Sum omløpsmidler | | 16 556 350 | 14 285 187 |
| SUM EIENDELER | | 16 722 499 | 14 568 447 |

BALANSE - EGENKAPITAL OG GJELD

Egenkapital

Innskutt egenkapital



Balanse

| Beløp i: NOK | Note | 2023 | 2022 |
|---------------------------------|-------------|-------------------|-------------------|
| Aksjekapital | 8 | 30 000 | 30 000 |
| Beholdning av egne aksjer | 8 | | |
| Sum innskutt egenkapital | | 30 000 | 30 000 |
| Opptjent egenkapital | | | |
| Annen egenkapital | | 6 218 719 | 4 349 546 |
| Sum opptjent egenkapital | | 6 218 719 | 4 349 546 |
| Sum egenkapital | 9 | 6 248 719 | 4 379 546 |
| Gjeld | | | |
| Langsiktig gjeld | | | |
| Utsatt skatt | 5 | | |
| Annen langsiktig gjeld | | | |
| Gjeld til kredittinstitusjoner | 10 | | |
| Sum langsiktig gjeld | | 0 | 0 |
| Kortsiktig gjeld | | | |
| Leverandørgjeld | | 2 521 669 | 2 450 334 |
| Betalbar skatt | 5 | 547 704 | 75 086 |
| Skyldig offentlige avgifter | | 2 809 539 | 3 420 536 |
| Kortsiktig konserngjeld | 6 | 172 966 | |
| Annen kortsiktig gjeld | | 4 421 900 | 4 242 945 |
| Sum kortsiktig gjeld | | 10 473 779 | 10 188 901 |
| Sum gjeld | | 10 473 779 | 10 188 901 |
| SUM EGENKAPITAL OG GJELD | | 16 722 499 | 14 568 447 |



Brønnøysundregistrene

ÅRSREGNSKAP FOR REGNSKAPSÅRET 2023 - GENERELL INFORMASJON

Journalnummer: 2024 361692

Enheten

Organisasjonsnummer: 924 690 305
Organisasjonsform: Aksjeselskap
Foretaksnavn: SI-GLASS AS
Forretningsadresse: Nesøyra 15
4208 SAUDASJØEN

Regnskapsår

Årsregnskapets periode: 01.01.2023 - 31.12.2023

Konsern

Morselskap i konsern: Nei

Regnskapsregler

Regler for små foretak benyttet: Ja
Benyttet ved utarbeidelsen av
årsregnskapet til selskapet: Regnskapslovens alminnelige regler

Årsregnskapet fastsatt av kompetent organ

Bekreftet av representant for selskapet: Jeff Lennart Håkan Bork
Dato for fastsettelse av årsregnskapet: 15.04.2024

Grunnlag for avgivelse

År 2023: Årsregnskap er elektronisk innlevert.
År 2022: Tall er hentet fra elektronisk innlevert årsregnskap fra 2023.

Det er ikke krav til at årsregnskapet m.v. som sendes til Regnskapsregisteret er undertegnet. Kontrollen på at dette er utført ligger hos revisor/enhetens øverste organ. Sikkerheten ivaretas ved at innsender har rolle/rettighet for innsending av årsregnskapet via Altinn, og ved at det bekreftes at årsregnskapet er fastsatt av kompetent organ.

Brønnøysundregistrene, 06.05.2024



Organisasjonsnr: 924 690 305
SI-GLASS AS

RESULTATREGNSKAP

| Beløp i: NOK | Note | 2023 | 2022 |
|--|-------------|-------------------|-------------------|
| RESULTATREGNSKAP | | | |
| Inntekter | | | |
| Salgsinntekt | | 60 630 986 | 60 257 875 |
| Sum inntekter | | 60 630 986 | 60 257 875 |
| Kostnader | | | |
| Endring i beholdning av varer under tilvirkning og ferdig tilvirkede varer | | 222 345 | |
| Varekostnad | 2 | 20 762 312 | 20 352 618 |
| Lønnskostnad | 3 | 22 705 693 | 23 500 949 |
| Avskrivning av driftsmidler og immaterielle eiendeler | 4 | 130 300 | 118 237 |
| Annen driftskostnad | | 13 973 194 | 14 803 698 |
| Sum kostnader | | 57 793 844 | 58 775 503 |
| Driftsresultat | | 2 837 142 | 1 482 372 |
| Finansinntekter og finanskostnader | | | |
| Annen finansinntekt | | 221 956 | 539 847 |
| Sum finansinntekter | | 221 956 | 539 847 |
| Annen rentekostnad | | 44 567 | |
| Annen finanskostnad | | 437 876 | 679 090 |
| Sum finanskostnader | | 482 443 | 679 090 |
| Netto finans | | -260 488 | -139 243 |
| Ordinært resultat før skattekostnad | | | |
| Skattekostnad på resultat | 5 | 572 568 | 69 172 |
| Ordinært resultat etter skattekostnad | | 2 004 086 | 1 273 957 |
| Årsresultat | | 2 004 086 | 1 273 957 |
| Årsresultat etter minoritetsinteresser | | 2 004 086 | 1 273 957 |
| Totalresultat | | 2 004 086 | 1 273 957 |
| Overføringer og disponeringer | | | |
| Avgitt konsernbidrag | | 134 913 | |
| Avsatt til annen egenkapital | | 1 869 173 | 1 273 957 |
| Sum overføringer og disponeringer | | 2 004 086 | 1 273 957 |





Organisasjonsnr: 924 690 305
SI-GLASS AS

BALANSE

| Beløp i: NOK | Note | 2023 | 2022 |
|--|------|-------------------|-------------------|
| BALANSE - EIENDELER | | | |
| Anleggsmidler | | | |
| Immaterielle eiendeler | | | |
| Utsatt skattefordel | 5 | 23 503 | 10 314 |
| Sum immaterielle eiendeler | | 23 503 | 10 314 |
| Varige driftsmidler | | | |
| Tomter, bygninger o.a. fast eiendom | | 42 646 | 72 946 |
| Driftsløsøre, inventar o. a. utstyr | | 100 000 | 200 000 |
| Sum varige driftsmidler | 4 | 142 646 | 272 946 |
| Sum anleggsmidler | | 166 149 | 283 260 |
| Omløpsmidler | | | |
| Varer | | | |
| Sum varer | 2 | 6 712 190 | 6 604 757 |
| Fordringer | | | |
| Kundefordringer | | 892 209 | 3 268 086 |
| Andre kortsiktige fordringer | | 954 936 | 391 811 |
| Konsernfordringer | 6 | 170 934 | 90 000 |
| Sum fordringer | | 2 018 079 | 3 749 897 |
| Bankinnskudd, kontanter og lignende | | | |
| Bankinnskudd, kontanter o. l. | 7 | 7 826 081 | 3 930 533 |
| Sum bankinnskudd, kontanter og lignende | | 7 826 081 | 3 930 533 |
| Sum omløpsmidler | | 16 556 350 | 14 285 187 |
| SUM EIENDELER | | 16 722 499 | 14 568 447 |
| BALANSE - EGENKAPITAL OG GJELD | | | |
| Egenkapital | | | |
| Innskutt egenkapital | | | |
| Aksjekapital | 8 | 30 000 | 30 000 |
| Beholdning av egne aksjer | 8 | | |
| Sum innskutt egenkapital | | 30 000 | 30 000 |
| Opptjent egenkapital | | | |
| Annen egenkapital | | 6 218 719 | 4 349 546 |



| | | | |
|---------------------------------|----------|-------------------|-------------------|
| Sum opptjent egenkapital | | 6 218 719 | 4 349 546 |
| Sum egenkapital | 9 | 6 248 719 | 4 379 546 |
| Gjeld | | | |
| Langsiktig gjeld | | | |
| Utsatt skatt | 5 | | |
| Annen langsiktig gjeld | | | |
| Gjeld til kredittinstitusjoner | 10 | | |
| Sum langsiktig gjeld | | 0 | 0 |
| Kortsiktig gjeld | | | |
| Leverandørgjeld | | 2 521 669 | 2 450 334 |
| Betalbar skatt | 5 | 547 704 | 75 086 |
| Skyldig offentlige avgifter | | 2 809 539 | 3 420 536 |
| Kortsiktig konserngjeld | 6 | 172 966 | |
| Annen kortsiktig gjeld | | 4 421 900 | 4 242 945 |
| Sum kortsiktig gjeld | | 10 473 779 | 10 188 901 |
| Sum gjeld | | 10 473 779 | 10 188 901 |
| SUM EGENKAPITAL OG GJELD | | 16 722 499 | 14 568 447 |



Organisasjonsnr: 924 690 305
SI-GLASS AS

NOTEOPPLYSNINGER - SELSKAP - alle poster oppgitt i hele tall

Note

Antall årsverk i regnskapsåret
39.00

Sum Beløp

Balanseført verdi 31.12. Varige driftsmidler Immaterielle eiend.

Konsernregnskap

Morselskapet sitt navn

Forretningskontor for morselskapet

Begrunnelse for at datterselskap er utelatt fra konsolideringen

Samlet beløp - tilknyttet selskap Årets Fjorårets

Samlet beløp - foretak i samme konsern Årets Fjorårets

Samlet beløp - foretak i samme konsern Årets Fjorårets

Samlet beløp - felles kontrollert virksomhet Årets Fjorårets

Pantstillelse Beløp

Beholdning av egne aksjer Antall Pålydende Andel av aksjek.



 BankID Signing
Jeff Lennart Håkan Bork
2024-04-04

 BankID Signing
Anders Joakim Notø
2024-04-08

 BankID Signing
Erik Aksel Bork
2024-04-09

 BankID Signing
Bo Fredrik Rikard Larsson
2024-04-11

Årsregnskap 2023 Si-Glass AS

**Resultatregnskap
Balanse
Noter til regnskapet**


Org.nr.: 924 690 305




Resultatregnskap

Si-Glass AS

| Driftsinntekter og driftskostnader | Note | 2023 | 2022 |
|---|------|-------------------|-------------------|
| Salgsinntekt | | 60 630 986 | 60 257 875 |
| Sum driftsinntekter | | 60 630 986 | 60 257 875 |
| Varekostnad | 2 | 20 762 312 | 20 352 618 |
| End. beh. varer u.tilv. og ferdigvarer | | 222 345 | 0 |
| Lønnskostnad | 3 | 22 705 693 | 23 500 949 |
| Avskrivning av driftsmidler og immaterielle eiendeler | 4 | 130 300 | 118 237 |
| Annen driftskostnad | | 13 973 194 | 14 803 698 |
| Sum driftskostnader | | 57 793 844 | 58 775 503 |
| Driftsresultat | | 2 837 142 | 1 482 372 |
| Finansinntekter og finanskostnader | | | |
| Annen finansinntekt | | 221 956 | 539 847 |
| Annen rentekostnad | | 44 567 | 0 |
| Annen finanskostnad | | 437 876 | 679 090 |
| Resultat av finansposter | | -260 488 | -139 243 |
| Resultat før skattekostnad | | 2 576 654 | 1 343 129 |
| Skattekostnad på resultat | 5 | 572 568 | 69 172 |
| Årsresultat | | 2 004 086 | 1 273 957 |
| Overføringer | | | |
| Avsatt konsernbidrag | | 134 913 | 0 |
| Avsatt til annen egenkapital | | 1 869 173 | 1 273 957 |
| Sum overføringer | | 2 004 086 | 1 273 957 |

 BankID Signing
Jeff Lennart Håkan Bork
2024-04-04

 BankID Signing
Anders Joakim Notø
2024-04-08

 BankID Signing
Erik Aksel Bork
2024-04-09

 BankID Signing
Bo Fredrik Rikard Larsson
2024-04-11



Balanse

Si-Glass AS

 BankID Signing
Jeff Lennart Håkan Bork
2024-04-04
 BankID Signing
Anders Joakim Notø
2024-04-08
 BankID Signing
Erik Aksel Bork
2024-04-09
 BankID Signing
Bo Fredrik Rikard Larsson
2024-04-11
2022

| Eiendeler | Note | 2023 | 2022 |
|-------------------------------------|----------|-------------------|-------------------|
| Anleggsmidler | | | |
| Immaterielle eiendeler | | | |
| Utsatt skattefordel | 5 | 23 503 | 10 314 |
| Sum immaterielle eiendeler | | 23 503 | 10 314 |
| Varige driftsmidler | | | |
| Tomter, bygninger o.a. fast eiendom | | 42 646 | 72 946 |
| Driftsløsøre, inventar o.a. utstyr | | 100 000 | 200 000 |
| Sum varige driftsmidler | 4 | 142 646 | 272 946 |
| Finansielle anleggsmidler | | | |
| Sum anleggsmidler | | 166 149 | 283 260 |
| Omløpsmidler | | | |
| Lager av varer og annen beholdning | 2 | 6 712 190 | 6 604 757 |
| Fordringer | | | |
| Kundefordringer | | 892 209 | 3 268 086 |
| Andre kortsiktige fordringer | | 954 936 | 391 811 |
| Konsernfordringer | 6 | 170 934 | 90 000 |
| Sum fordringer | | 2 018 079 | 3 749 897 |
| Investeringer | | | |
| Bankinnskudd, kontanter o.l. | 7 | 7 826 081 | 3 930 533 |
| Sum omløpsmidler | | 16 556 350 | 14 285 187 |
| Sum eiendeler | | 16 722 499 | 14 568 447 |

Si-Glass AS

Side 3



Balanse

Si-Glass AS

 BankID Signing
Jeff Lennart Håkan Bork
2024-04-04
 BankID Signing
Anders Joakim Notø
2024-04-08
 BankID Signing
Erik Aksel Bork
2024-04-09
 BankID Signing
Bo Fredrik Rikard Larsson
2024-04-11
2022

| Egenkapital og gjeld | Note | 2023 | 2022 |
|------------------------------------|----------|-------------------|-------------------|
| Egenkapital | | | |
| Innskutt egenkapital | | | |
| Aksjekapital | 8 | 30 000 | 30 000 |
| Sum innskutt egenkapital | | 30 000 | 30 000 |
| Opptjent egenkapital | | | |
| Annen egenkapital | | 6 218 719 | 4 349 546 |
| Sum opptjent egenkapital | | 6 218 719 | 4 349 546 |
| Sum egenkapital | 9 | 6 248 719 | 4 379 546 |
| Gjeld | | | |
| Avsetning for forpliktelser | | | |
| Annen langsiktig gjeld | | | |
| Kortsiktig gjeld | | | |
| Leverandørgjeld | | 2 521 669 | 2 450 334 |
| Betalbar skatt | 5 | 547 704 | 75 086 |
| Skyldig offentlige avgifter | | 2 809 539 | 3 420 536 |
| Konserngjeld | 6 | 172 966 | 0 |
| Annen kortsiktig gjeld | | 4 421 900 | 4 242 945 |
| Sum kortsiktig gjeld | | 10 473 779 | 10 188 901 |
| Sum gjeld | | 10 473 779 | 10 188 901 |
| Sum egenkapital og gjeld | | 16 722 499 | 14 568 447 |

Si-Glass AS

Side 4



Balanse
Si-Glass AS
Styret i Si-Glass AS

 BankID Signing
Jeff Lennart Håkan Bork
2024-04-04
 BankID Signing
Anders Joakim Notö
2024-04-08
 BankID Signing
Erik Aksel Bork
2024-04-09
 BankID Signing
Bo Fredrik Rikard Larsson
2024-04-11

Jeff Lennart Håkan Bork
styreleder/daglig leder

Erik Aksel Bork
styremedlem

Anders Joakim Notö
styremedlem

Bo Fredrik Rikard Larsson
styremedlem



Si-Glass AS

Noter til regnskapet 2023



Regnskapsprinsipper

Årsregnskapet er satt opp i samsvar med regnskapsloven og NRS 8 - God regnskapsskikk for små foretak i Norge.

Inntekter

Ved varesalg:

Inntekt regnskapsføres når den er opptjent, altså når både risiko og kontroll i hovedsak er overført til kunden. Dette vil normalt være tilfellet når varen er levert til kunden. Inntektene regnskapsføres med verdien av vederlaget på transaksjonstidspunktet.

Inntekt regnskapsføres når den er opptjent, altså når krav på vederlag oppstår. Dette skjer når tjenesten ytes, i takt med at arbeidet utføres. Inntektene regnskapsføres med verdien av vederlaget på transaksjonstidspunktet

Garantier og servicearbeid

Ved salg er hele salgsprisen, inklusive den delen som gjelder fremtidige garanti- og serviceytelser, tatt til inntekt på salgstidspunktet. Det er gjort en avsetning for fremtidige garanti- og serviceytelser.

Kostnader

Kostnader regnskapsføres som hovedregel i samme periode som tilhørende inntekt. I de tilfeller det ikke er en klar sammenheng mellom utgifter og inntekter fastsettes fordelingen etter skjønsmessige kriterier. Øvrige unntak fra sammenstillingsprinsippet er angitt der det er aktuelt.

Skatter

Skattekostnaden sammenstilles med regnskapsmessig resultat før skatt. Skatt knyttet til egenkapitaltransaksjoner, for eksempel konsernbidrag, føres mot egenkapitalen.

Skattekostnaden består av betalbar skatt (skatt på årets direkte skattepliktige inntekt) og endring i netto utsatt skatt. Skattekostnaden fordeles på ordinært resultat og virkning av prinsippendring og korrigerende av feil i henhold til skattegrunnlaget. Utsatt skatt og utsatt skattefordel er presentert netto i balansen.

Hovedregel for vurdering og klassifisering av eiendeler og gjeld

Eiendeler bestemt til varig eie eller bruk er klassifisert som anleggsmidler. Andre eiendeler er klassifisert som omløpsmidler. Fordringer som skal tilbakebetales innen et år er klassifisert som omløpsmidler. Ved klassifisering av kortsiktig og langsiktig gjeld er tilsvarende kriterier lagt til grunn.

Omløpsmidler vurderes til laveste av anskaffelseskost og virkelig verdi.

Anleggsmidler vurderes til anskaffelseskost, men nedskrives til gjenvinnbart beløp dersom dette er lavere enn bokført verdi, og verdifallet forventes ikke å være forbigående. Anleggsmidler med begrenset økonomisk levetid avskrives planmessig.

Varer

Varer er vurdert til det laveste av anskaffelseskost og netto salgsverdi. For råvarer og varer i arbeid beregnes netto salgsverdi til salgsverdien av ferdig tilvirkede varer redusert for gjenværende tilvirkningskostnader og salgskostnader.

Fordringer

Kundefordringer og andre fordringer er oppført til pålydende etter fradrag for avsetning til forventet tap. Avsetning til tap gjøres på grunnlag av en individuell vurdering av de enkelte fordringer.

Bankinnskudd, kontanter og lignende

Bankinnskudd, kontanter ol. inkluderer kontanter, bankinnskudd og andre betalingsmidler med forfallsdato som er kortere enn tre måneder fra anskaffelse.



Si-Glass AS

Noter til regnskapet 2023



Note 1 Offentlig tilskudd

Selskapet har mottatt kr. 532 500 i 2023 i driftstilskudd fra For Sauda KF. Tilskuddet er periodisert og resultatført mot den kostnaden den er ment til å dekke.

Note 2 Varer

| Varelager | 2023 | 2022 |
|--|------------------|------------------|
| Lager av råvarer og innkjøpte halvfabrikater | 6 158 290 | 6 380 635 |
| Lager av varer under tilvirkning | 553 900 | 224 122 |
| Sum varelager | 6 712 190 | 6 604 757 |

Note 3 Lønnskostnader

| Lønnskostnader | 2023 | 2022 |
|--------------------|-------------------|-------------------|
| Lønninger | 18 703 560 | 19 799 606 |
| Arbeidsgiveravgift | 2 157 750 | 2 283 232 |
| Pensjonskostnader | 1 277 853 | 1 044 390 |
| Andre ytelser | 566 531 | 373 722 |
| Sum | 22 705 693 | 23 500 949 |

Selskapet har i 2023 sysselsatt 39 årsverk.

Pensjonsforpliktelser

Selskapet er pliktig til å ha tjenstepensjonsordning etter lov om obligatorisk tjenstepensjon. Selskapets pensjonsordninger tilfredsstiller kravene i denne lov.


Note 4 Anleggsmidler


| | Maskiner og anlegg | Driftsløsøre, inventar ol. | Sum |
|------------------------------------|-----------------------|-------------------------------|----------------|
| Anskaffelseskost pr. 01.01.23 | 500 000 | 91 183 | 591 183 |
| = Anskaffelseskost 31.12.23 | 500 000 | 91 183 | 591 183 |
| Akkumulerte avskrivninger 31.12.23 | 400 000 | 48 537 | 448 537 |
| = Bokført verdi 31.12.23 | 100 000 | 42 646 | 142 646 |
| Årets ordinære avskrivninger | 100 000 | 30 300 | 130 300 |
| Økonomisk levetid | 5 år | 3 år | |




Si-Glass AS

Noter til regnskapet 2023

 BankID Signing
Jeff Lennart Håkan Bork
2024-04-04

 BankID Signing
Anders Joakim Notø
2024-04-08

 BankID Signing
Erik Aksel Bork
2024-04-09

 BankID Signing
Bo Fredrik Rikard Larsson
2024-04-11

Note 5 Skatt

| Årets skattekostnad | 2023 | 2022 |
|--|------------------|------------------|
| Resultatført skatt på ordinært resultat: | | |
| Betalbar skatt | 585 757 | 75 086 |
| Endring i utsatt skattefordel | -13 189 | -5 914 |
| Skattekostnad ordinært resultat | 572 568 | 69 172 |
| Skattepliktig inntekt: | | |
| Resultat før skatt | 2 576 654 | 1 343 129 |
| Permanente forskjeller | 25 924 | 0 |
| Endring i midlertidige forskjeller | 59 951 | 0 |
| Avgitt konsernbidrag | -172 966 | 0 |
| Skattepliktig inntekt | 2 489 564 | 1 343 129 |
| Betalbar skatt i balansen: | | |
| Betalbar skatt på årets resultat | 585 757 | 0 |
| Betalbar skatt på avgitt konsernbidrag | -38 053 | 0 |
| Skyldig ilignet skatt fra tidligere år | 0 | 75 086 |
| Sum betalbar skatt i balansen | 547 704 | 75 086 |

Skatteeffekten av midlertidige forskjeller som har gitt opphav til utsatt skatt og utsatte skattefordeler, spesifisert på typer av midlertidige forskjeller

| | 2023 | 2022 | Endring |
|---|-----------------|----------------|----------------|
| Varige driftsmidler | -106 834 | -46 882 | 59 952 |
| Sum | -106 834 | -46 883 | 59 951 |
| Grunnlag for utsatt skattefordel | -106 834 | -46 883 | 59 951 |
| Utsatt skattefordel (22 %) | -23 503 | -10 314 | 13 189 |

Note 6 Mellomværende med selskap i samme konsern m.v.

Konsernregnskap

Si-Glass AS er datterselskap til Gleir As som har forretningskontor i SAUDASJØEN, Norge. Gleir As utarbeider ikke konsernregnskap, men konsernspiss Mimir AB gjør dette der Si-Glass AS inngår i konsolideringen.

| | Kundefordringer | | Andre fordringer | |
|-------------------------|------------------------|-------------|-------------------------------|---------------|
| | 2023 | 2022 | 2023 | 2022 |
| Foretak i samme konsern | 0 | 0 | 170 934 | 90 000 |
| Sum | 0 | 0 | 170 934 | 90 000 |
| | Leverandørgjeld | | Annen kortsiktig gjeld | |
| | 2023 | 2022 | 2023 | 2022 |
| Foretak i samme konsern | 0 | 0 | 172 966 | 0 |
| Sum | 0 | 0 | 172 966 | 0 |



Si-Glass AS

Noter til regnskapet 2023



Note 7 Bankinnskudd

Bankinnskudd, kontanter og lignende omfatter bundne skattetrekkmidler med kr. 779 445.

Note 8 Aksjonærer

Aksjekapitalen i Si-Glass AS pr. 31.12 består av:

| | Antall | Pålydende | Bokført |
|-----------------|--------------|-----------|---------------|
| Ordinære aksjer | 3 000 | 10,0 | 30 000 |
| Sum | 3 000 | | 30 000 |

Eierstruktur

De største aksjonærene i % pr. 31.12 var:

| | Ordinære | Eierandel | Stemmeandel |
|----------|----------|-----------|-------------|
| Gleir As | 3 000 | 100,0 | 100,0 |

Note 9 Egenkapital

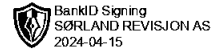
| | Aksjekapital | Overkurs | Annen innskutt egenkapital | Annen egenkapital | Sum egenkapital |
|----------------------------|---------------|----------|----------------------------|-------------------|------------------|
| Egenkapital Pr. 01.01.2023 | 30 000 | 0 | 0 | 4 349 546 | 4 379 546 |
| Årets resultat | | | | 2 004 086 | 2 004 086 |
| Avgitt konsernbidrag | | | | -134 913 | -134 913 |
| Pr. 31.12.2023 | 30 000 | 0 | 0 | 6 218 719 | 6 248 719 |

Note 10 Annen langsiktig gjeld

| Gjeld som forfaller mer enn fem år etter regnskapsårets slutt | 2023 | 2022 |
|---|----------|----------|
| Gjeld til kredittinstitusjoner | 0 | 0 |
| Sum annen langsiktig gjeld | 0 | 0 |



SØRL ND REVISJON AS



Til generalforsamlingen i Si-Glass AS

Uavhengig revisors beretning

Konklusjon

Vi har revidert årsregnskapet for Si-Glass AS som viser et overskudd på NOK 2 004 086. Årsregnskapet består av balanse per 31. desember 2023, resultatregnskap for regnskapsåret avsluttet per denne datoen og noter til årsregnskapet, herunder et sammendrag av viktige regnskapsprinsipper.

Etter vår mening

- oppfyller årsregnskapet gjeldende lovkrav, og
- gir årsregnskapet et rettviseende bilde av selskapets finansielle stilling per 31. desember 2023, og av dets resultater for regnskapsåret avsluttet per denne datoen i samsvar med regnskapslovens regler og god regnskapskikk i Norge.

Grunnlag for konklusjonen

Vi har gjennomført revisjonen i samsvar med International Standards on Auditing (ISA-ene). Våre oppgaver og plikter i henhold til disse standardene er beskrevet nedenfor under *Revisors oppgaver og plikter ved revisjonen av årsregnskapet*. Vi er uavhengige av selskapet i samsvar med kravene i relevante lover og forskrifter i Norge og International Code of Ethics for Professional Accountants (inkludert internasjonale uavhengighetsstandarder) utstedt av International Ethics Standards Board for Accountants (IESBA-reglene), og vi har overholdt våre øvrige etiske forpliktelser i samsvar med disse kravene. Innhentet revisjonsbevis er etter vår vurdering tilstrekkelig og hensiktsmessig som grunnlag for vår konklusjon.

Styrets og daglig leders ansvar for årsregnskapet

Styret og daglig leder (ledelsen) er ansvarlige for å utarbeide årsregnskapet og for at det gir et rettviseende bilde i samsvar med regnskapslovens regler og god regnskapskikk i Norge. Ledelsen er også ansvarlig for slik internkontroll som den finner nødvendig for å kunne utarbeide et regnskap som ikke inneholder vesentlig feilinformasjon, verken som følge av misligheter eller utilsiktede feil.

Ved utarbeidelsen av årsregnskapet må ledelsen ta standpunkt til selskapets evne til fortsatt drift og opplyse om forhold av betydning for fortsatt drift. Forutsetningen om fortsatt drift skal legges til grunn for årsregnskapet så lenge det ikke er sannsynlig at virksomheten vil bli avvirket.

Revisors oppgaver og plikter ved revisjonen av årsregnskapet

Vårt mål er å oppnå betryggende sikkerhet for at årsregnskapet som helhet ikke inneholder vesentlig feilinformasjon, verken som følge av misligheter eller utilsiktede feil, og å avgi en revisjonsberetning som inneholder vår konklusjon. Betryggende sikkerhet er en høy grad av sikkerhet, men ingen garanti for at en revisjon utført i samsvar med ISA-ene, alltid vil avdekke vesentlig feilinformasjon. Feilinformasjon kan oppstå som følge av misligheter eller utilsiktede feil. Feilinformasjon er å anse som vesentlig dersom den enkeltvis eller samlet med rimelighet kan forventes å påvirke de økonomiske beslutningene som brukerne foretar på grunnlag av årsregnskapet.

Som del av en revisjon i samsvar med ISA-ene, utøver vi profesjonelt skjønn og utviser profesjonell skepsis gjennom hele revisjonen. I tillegg:

- identifiserer og vurderer vi risikoen for vesentlig feilinformasjon i regnskapet, enten det skyldes misligheter eller utilsiktede feil. Vi utformer og gjennomfører revisjonshandlinger for å håndtere slike risikoen, og innhenter revisjonsbevis som er tilstrekkelig og hensiktsmessig som grunnlag for vår konklusjon. Risikoen for at vesentlig feilinformasjon som følge av misligheter ikke blir avdekket, er høyere enn for feilinformasjon som skyldes utilsiktede feil, siden misligheter kan



SØRLAND

REVISJON AS



innebære samarbeid, forfalskning, bevisste utelatelser, uriktige fremstillinger eller overstyring av internkontroll.

- opparbeider vi oss en forståelse av intern kontroll som er relevant for revisjonen, for å utforme revisjonshandlinger som er hensiktsmessige etter omstendighetene, men ikke for å gi uttrykk for en mening om effektiviteten av selskapets interne kontroll.
- evaluerer vi om de anvendte regnskapsprinsippene er hensiktsmessige og om regnskapsestimatene og tilhørende noteopplysninger utarbeidet av ledelsen er rimelige.
- konkluderer vi på om ledelsens bruk av fortsatt drift-forutsetningen er hensiktsmessig, og, basert på innhentede revisjonsbevis, hvorvidt det foreligger vesentlig usikkerhet knyttet til hendelser eller forhold som kan skape tvil av betydning om selskapets evne til fortsatt drift. Dersom vi konkluderer med at det eksisterer vesentlig usikkerhet, kreves det at vi i revisjonsberetningen henleder oppmerksomheten på tilleggsopplysningene i årsregnskapet, eller, dersom slike tilleggsopplysninger ikke er tilstrekkelige, at vi modifierer vår konklusjon. Våre konklusjoner er basert på revisjonsbevis innhentet frem til datoen for revisjonsberetningen. Etterfølgende hendelser eller forhold kan imidlertid medføre at selskapet ikke kan fortsette driften.
- evaluerer vi den samlede presentasjonen, strukturen og innholdet i årsregnskapet, inkludert tilleggsopplysningene, og hvorvidt årsregnskapet gir uttrykk for de underliggende transaksjonene og hendelsene på en måte som gir et rettviseende bilde.

Vi kommuniserer med styret blant annet om det planlagte innholdet i og tidspunkt for revisjonsarbeidet og eventuelle vesentlige funn i revisjonen, herunder vesentlige svakheter i intern kontroll som vi avdekker gjennom revisjonen.

Sauda, 15. april 2024
Sørland Revisjon AS

John Peder Sørland
Statsautorisert revisor
(elektronisk signert)