



ÅRSREGNSKAPET FOR REGNSKAPSÅRET 2020 - GENERELL INFORMASJON

Enheten

| | |
|----------------------|---------------------------|
| Organisasjonsnummer: | 987 604 638 |
| Organisasjonsform: | Aksjeselskap |
| Foretaksnavn: | AMEDIA LOKAL AS |
| Forretningsadresse: | Akersgata 34 0180 OSLO |

Regnskapsår

| | |
|-------------------------|-------------------------|
| Årsregnskapets periode: | 01.01.2020 - 31.12.2020 |
|-------------------------|-------------------------|

Konsern

| | |
|---------------------------|-----|
| Morselskap i konsern: | Ja |
| Konsernregnskap lagt ved: | Nei |

Regnskapsregler

| | |
|--|------------------------------------|
| Regler for små foretak benyttet: | Nei |
| Benyttet ved utarbeidelsen av årsregnskapet til selskapet: | Regnskapslovens alminnelige regler |

Årsregnskapet fastsatt av kompetent organ

| | |
|--|-----------------|
| Bekreftet av representant for selskapet: | Karen Langballe |
| Dato for fastsettelse av årsregnskapet: | 28.04.2021 |

Grunnlag for avgivelse

År 2020: Årsregnskapet er elektronisk innlevert
År 2019: Tall er hentet fra elektronisk innlevert årsregnskap fra 2020

Det er ikke krav til at årsregnskapet m.v. som sendes til Regnskapsregisteret er undertegnet. Kontrollen på at dette er utført ligger hos revisor/enhetens øverste organ. Sikkerheten ivaretas ved at innsender har rolle/rettighet for innsending av årsregnskapet via Altinn, og ved at det bekreftes at årsregnskapet er fastsatt av kompetent organ.

Brønnøysundregistrene, 01.07.2022



Resultatregnskap

| Beløp i: NOK | Note | 2020 | 2019 |
|---|--------|--------------------|-------------------|
| RESULTATREGNSKAP | | | |
| Inntekter | | | |
| Annen driftsinntekt | 9 | 11 757 901 | 45 488 |
| Sum inntekter | | 11 757 901 | 45 488 |
| Kostnader | | | |
| Annen driftskostnad | 10, 11 | 4 025 374 | 4 384 996 |
| Sum kostnader | | 4 025 374 | 4 384 996 |
| Driftsresultat | | 7 732 527 | -4 339 508 |
| Finansinntekter og finanskostnader | | | |
| Inntekt på inv. i datterselskap og tilknyttet selskap | | 17 784 667 | 14 571 420 |
| Annen finansinntekt | 12 | 167 446 | 158 911 |
| Sum finansinntekter | | 17 952 113 | 14 730 331 |
| Nedskrivning av finansielle eiendeler | 2 | 34 761 861 | |
| Annen finanskostnad | 12 | 6 775 303 | 8 476 401 |
| Sum finanskostnader | | 41 537 164 | 8 476 401 |
| Netto finans | | -23 585 051 | 6 253 930 |
| Ordinært resultat før skattekostnad | | -15 852 524 | 1 914 422 |
| Skattekostnad på ordinært resultat | 8 | -2 025 790 | -2 620 135 |
| Ordinært resultat etter skattekostnad | | -13 826 734 | 4 534 557 |
| Årsresultat | 7 | -13 826 734 | 4 534 557 |
| Overføringer og disponeringer | | | |
| Konsernbidrag | 7 | -26 841 358 | -30 377 696 |
| Overføringer annen egenkapital | 7 | -32 891 084 | -15 591 445 |
| Sum overføringer og disponeringer | 7 | -13 826 734 | 4 534 557 |



Balanse

| Beløp i: NOK | Note | 2020 | 2019 |
|---|-------|----------------------|----------------------|
| BALANSE - EIENDELER | | | |
| Anleggsmidler | | | |
| Immaterielle eiendeler | | | |
| Utsatt skattefordel | 8 | 5 531 786 | 5 699 511 |
| Sum immaterielle eiendeler | | 5 531 786 | 5 699 511 |
| Finansielle anleggsmidler | | | |
| Investering i datterselskap | 2 | 1 652 054 702 | 1 638 604 812 |
| Investering i annet foretak i samme konsern | 2 | 815 002 | 815 002 |
| Investeringer i tilknyttet selskap | 2 | 80 727 847 | 30 227 131 |
| Lån til tilknyttet selskap og felles kontrollert virksomhet | | 5 720 626 | 2 413 670 |
| Investeringer i aksjer og andeler | 2 | 1 | 1 585 400 |
| Andre langsiktige fordringer | 3 | | 803 613 |
| Sum finansielle anleggsmidler | | 1 739 318 178 | 1 674 449 628 |
| Sum anleggsmidler | | 1 744 849 964 | 1 680 149 139 |
| Omløpsmidler | | | |
| Varer | | | |
| Fordringer | | | |
| Kundefordringer | | | 29 607 |
| Andre fordringer | | 6 744 | 1 200 000 |
| Sum fordringer | 4, 12 | 72 566 321 | 53 296 773 |
| Sum omløpsmidler | | 72 566 321 | 53 296 773 |
| SUM EIENDELER | | 1 817 416 285 | 1 733 445 912 |
| BALANSE - EGENKAPITAL OG GJELD | | | |
| Egenkapital | | | |
| Innskutt egenkapital | | | |
| Aksjekapital | 6, 7 | 436 138 530 | 436 138 530 |
| Overkurs | 7 | 823 678 521 | 823 678 521 |



Balanse

| Beløp i: NOK | Note | 2020 | 2019 |
|---------------------------------|-------------|----------------------|----------------------|
| Sum innskutt egenkapital | | 1 259 817 051 | 1 259 817 051 |
| Opptjent egenkapital | | | |
| Annen egenkapital | 7 | -72 337 064 | -39 445 980 |
| Sum opptjent egenkapital | | -72 337 064 | -39 445 980 |
| Sum egenkapital | | 1 187 479 987 | 1 220 371 071 |
| Sum langsiktig gjeld | | 0 | 0 |
| Kortsiktig gjeld | | | |
| Leverandørgjeld | | 68 375 | |
| Betalbar skatt | 8 | | 44 460 |
| Skyldige offentlige avgifter | | | 24 831 |
| Annen kortsiktig gjeld | | 131 134 | 930 261 |
| Sum kortsiktig gjeld | 4, 12 | 629 936 298 | 513 074 841 |
| Sum gjeld | | 629 936 298 | 513 074 841 |
| SUM EGENKAPITAL OG GJELD | | 1 817 416 285 | 1 733 445 912 |



DocuSign Envelope ID: CC142339-316D-46D2-899D-B9AE4041A45A

Amedia Lokal AS
Organisasjonsnummer 987 604 638

ÅRSBERETNING FOR 2020

Virksomhetens art og lokalisering

Virksomhetsområdet til Amedia Lokal AS er informasjonsvirksomhet og deltagelse i andre selskaper som driver informasjonsvirksomhet. Selskapet har forretningskontor i Oslo kommune.

Selskapet er et holdingselskap innenfor konsernet Amedia, og har med hjemmel i regnskapslovens § 3-7 ikke utarbeidet konsernregnskap på underkonsernnivå.

Endringer i selskapets struktur

Eierandel i NU Publishing AS økte til 100 % fra 18. august 2020. Selskapet Avis Oslo AS ble opprettet som heleid datterselskap den 6. november 2020.

Selskapet kjøpte 1 408 av 1 500 aksjer i selskapet LL Inntrøndelagen.

Fortsatt drift

Styret og daglig leder mener det er riktig å legge forutsetningen for fortsatt drift av selskapet til grunn ved avleggelsen av årsregnskapet.

Covid-19-pandemien, med tilhørende tiltak og nedstengninger, har i 2020 medført betydelig inntektssvikt for Amedia Lokals datterselskaper som følge av fall i annonseinntektene. Dette er blitt møtt av nødvendige kostnadstilpasninger i selskapene. Samtidig har nyhetsinteressen vært svært stor, og selskapene har styrket sin posisjon gjennom sterk trafikkvekst på nettsidene og stadig flere digitale abonnenter.

Selskapet, som er mor i et underkonsern, finansieres normalt med konsernbidrag fra morselskapet Amedia AS. Likviditeten er god og selskapets egenkapital utgjør 65 % av totalkapitalen.

Forsknings- og utviklingsaktiviteter

Selskapet har ingen forsknings- eller utviklingsaktiviteter.

Ytre miljø

Bedriften forurensrer ikke det ytre miljø.

Likestilling

Det er ingen ansatte i selskapet per 31. desember 2020. Styret består av en kvinne og to menn. Det er ikke iverksatt spesielle tiltak knyttet til likestilling.

Selskapets stilling og resultatet av virksomheten

Regnskapet er gjort opp med et underskudd på kr 13 826 734 som i hovedsak skyldes finansielle nedskrivninger. Underskuddet dekkes ved mottatt konsernbidrag fra datterselskaper og overføres til annen egenkapital.

Etter styrets oppfatning gir det fremlagte årsregnskap et riktig uttrykk for selskapets stilling og resultatet av virksomheten per 31. desember 2020.

Utover det som fremgår av årsregnskapet, kjenner ikke styret til øvrige forhold som er av betydning for bedømmelsen av årsregnskapet.



DocuSign Envelope ID: CC142339-316D-46D2-899D-B9AE4041A45A

Kontantstrøm

Netto kontantstrøm fra operasjonelle aktiviteter var i 2020 negativ med 5 millioner kroner (negativ med 9 millioner kroner i 2019). Alle konsernbidrag er oppgjort i 2020.

Netto kontantstrøm fra investeringsaktiviteter var i 2020 negativ med 111 millioner kroner (negativ 168 millioner kroner i 2019), primært som følge av kjøp av aksjer i LL Inntrøndelagen og NU Publishing AS og oppkapitalisering av datterselskaper.

Netto kontantstrøm fra finansieringsaktiviteter var i 2020 positiv med 116 millioner kroner (177 millioner kroner i 2019). Netto inn-/utbetaling av konsernbidrag og utbytte utgjorde -17 millioner kroner i 2020 (-7 millioner kroner i 2019). Netto endring kassekreditt utgjorde 120 millioner kroner i 2019 (184 millioner kroner i 2019).

Finansiell risiko

Amedia Lokal AS er et holdingselskap i konsernet Amedia og tar del i konsernkontosystemet. Konsernet følger en strategi om å være moderat eksponert for svingninger i rentemarkedet.


Markedsrisiko

Datterselskaper av Amedia Lokal AS har sin primære inntektskilde i opplags- og annonsemarkedet. Dette medfører at selskapet via datterselskaper er eksponert for markedsrisiko både med hensyn på konjunktursvingninger, men også med hensyn på teknologisk drevne endringer i forbrukerpreferanser. Se også tidligere avsnitt om forutsetninger for fortsatt drift.


Fremtidig utvikling

Mediemarkedet, både i Norge og internasjonalt, er i endring. Det har i 2020 vært en positiv utvikling i antall abonnenter og abonnementsinntektene, noe som ventes å fortsette også i 2021. Covid-19 pandemien har medført betydelige konsekvenser for forbrukeratferd og mediebruk. Samtidig er det forventet at covid-19-pandemien fremdeles medfører negative konsekvenser for annonsemarkedet, men det er knyttet usikkerhet både til hvor stor effekten vil være samt hvor lenge dette vedvarer. Det vil være nødvendig med effektiviserings- og forbedringsarbeid i organisasjonen også i årene som kommer.


Oslo, 28. april 2021

DocuSigned by:

DCFB6880BA14B5...

Anders Møller Opdahl
Styrets leder

DocuSigned by:

45C890508C934E2...

Kristine T. Stendebakken
Daglig leder og
styremedlem

DocuSigned by:

54373698307C42F...

Pål Eskås
Styremedlem



Certificate Of Completion

Envelope Id: CC142339316D46D2899DB9AE4041A45A
 Subject: 675 210428 Styrets årsberetning 2020.docx
 Source Envelope:
 Document Pages: 2 Signatures: 3
 Certificate Pages: 2 Initials: 0
 AutoNav: Enabled
 Envelopeld Stamping: Enabled
 Time Zone: (UTC-08:00) Pacific Time (US & Canada)

Status: Completed

Envelope Originator:
 Karen Langballe
 Akersgt. 34
 Oslo, Oslo 0186
 karen.langballe@amedia.no
 IP Address: 79.161.102.123

Record Tracking

Status: Original
 4/26/2021 5:50:24 AM


Holder: Karen Langballe
 karen.langballe@amedia.no

Location: DocuSign

Signer Events

Anders Møller Opdahl
 anders.opdahl@amedia.no
 Konsemdirektør
 Amedia AS
 Security Level: Email, Account Authentication (None)

Signature



Signature Adoption: Drawn on Device
 Using IP Address: 178.74.50.100
 Signed using mobile


Timestamp

Sent: 4/27/2021 11:10:25 PM
 Viewed: 4/27/2021 11:25:48 PM
 Signed: 4/27/2021 11:26:04 PM

Electronic Record and Signature Disclosure:

Not Offered via DocuSign

Kristine T Stendebakken
 kristine.thonerud@amedia.no
 Amedia AS
 Security Level: Email, Account Authentication (None)




Signature Adoption: Pre-selected Style
 Using IP Address: 89.10.210.222

Sent: 4/27/2021 11:10:25 PM
 Viewed: 4/28/2021 5:02:20 AM
 Signed: 4/28/2021 5:02:54 AM

Electronic Record and Signature Disclosure:

Not Offered via DocuSign

Pål Eskås
 pal.eskas@amedia.no
 Styreleder
 Amedia Lokal AS
 Security Level: Email, Account Authentication (None)



Signature Adoption: Pre-selected Style
 Using IP Address: 62.16.179.212

Sent: 4/27/2021 11:10:25 PM
 Viewed: 4/27/2021 11:15:59 PM
 Signed: 4/27/2021 11:16:54 PM

Electronic Record and Signature Disclosure:

Not Offered via DocuSign

In Person Signer Events

Signature

Timestamp

Editor Delivery Events

Status

Timestamp

Agent Delivery Events

Status

Timestamp

Intermediary Delivery Events

Status

Timestamp

Certified Delivery Events

Status

Timestamp

Carbon Copy Events

Status

Timestamp



Witness Events

Signature

Timestamp

Notary Events

Signature

Timestamp

Envelope Summary Events

Status

Timestamps

Envelope Sent
Certified Delivered
Signing Complete
Completed

Hashed/Encrypted
Security Checked
Security Checked
Security Checked

4/27/2021 11:10:25 PM
4/27/2021 11:15:59 PM
4/27/2021 11:16:54 PM
4/28/2021 5:02:54 AM

Payment Events

Status

Timestamps



DocuSign Envelope ID: 42FBAB02-0D5E-4BAC-A981-5BED90F23AA2

Amedia Lokal AS

Årsrapport for 2020
Amedia Lokal AS
Org.nr. 987 604 638

Årsregnskap

- Resultatregnskap
- Balanse
- Kontantstrømoppstilling
- Noter

Revisjonsberetning



DocuSign Envelope ID: 42FBAB02-0D5E-4BAC-A981-5BED90F23AA2

Amedia Lokal AS

Resultatregnskap

| | Note | 2020 | 2019 |
|---|----------|--------------------|------------------|
| Driftsinntekter | | | |
| Annen driftsinntekt | 9 | 11 757 901 | 45 488 |
| Driftskostnader | | | |
| Annen driftskostnad | 10, 11 | 4 025 374 | 4 384 996 |
| Driftsresultat | | 7 732 527 | -4 339 508 |
| Finansinntekter og finanskostnader | | | |
| Inntekt på inv. i datterselskap og tilknyttet selskap | | 17 784 667 | 14 571 420 |
| Annen finansinntekt | 12 | 167 446 | 158 911 |
| Nedskrivning av finansielle eiendeler | 2 | 34 761 861 | 0 |
| Annen finanskostnad | 12 | 6 775 303 | 8 476 401 |
| Netto finansposter | | -23 585 051 | 6 253 930 |
| Ordinært resultat før skattekostnad | | -15 852 524 | 1 914 422 |
| Skattekostnad på ordinært resultat | 8 | -2 025 790 | -2 620 135 |
| Årsresultat | 7 | -13 826 734 | 4 534 557 |
| Overføringer og disponeringer | | | |
| Mottatt Konsernbidrag | 7 | -26 841 358 | -30 377 696 |
| Avsatt Konsernbidrag | 7 | 45 905 708 | 50 503 698 |
| Overføringer annen egenkapital | 7 | -32 891 084 | -15 591 445 |
| Sum disponert | | -13 826 734 | 4 534 557 |



DocuSign Envelope ID: 42FBAB02-0D5E-4BAC-A981-5BED90F23AA2

Amedia Lokal AS

Balanse pr. 31. desember

| | Note | 2020 | 2019 |
|---|-------|----------------------|----------------------|
| Anleggsmidler | | | |
| <i>Immaterielle eiendeler</i> | | | |
| Utsatt skattefordel | 8 | 5 531 786 | 5 699 511 |
| Sum immaterielle eiendeler | | <u>5 531 786</u> | <u>5 699 511</u> |
| <i>Finansielle anleggsmidler</i> | | | |
| Investeringer i datterselskap | 2 | 1 652 054 702 | 1 638 604 812 |
| Investeringer i annet foretak i samme konsern | 2 | 815 002 | 815 002 |
| Investeringer i tilknyttet selskap | 2 | 80 727 847 | 30 227 131 |
| Lån til tilknyttet selskap og felles kontrollert virksomhet | | 5 720 626 | 2 413 670 |
| Investeringer i aksjer og andeler | 2 | 1 | 1 585 400 |
| Andre langsiktige fordringer | 3 | 0 | 803 613 |
| Sum finansielle anleggsmidler | | <u>1 739 318 178</u> | <u>1 674 449 628</u> |
| Sum anleggsmidler | | <u>1 744 849 964</u> | <u>1 680 149 139</u> |
| Omløpsmidler | | | |
| <i>Fordringer</i> | | | |
| Kundefordringer | | 0 | 29 607 |
| Andre fordringer på selskap i samme konsern | 4, 12 | 72 559 577 | 52 067 166 |
| Andre fordringer | | 6 744 | 1 200 000 |
| Sum fordringer | | <u>72 566 321</u> | <u>53 296 773</u> |
| Sum omløpsmidler | | <u>72 566 321</u> | <u>53 296 773</u> |
| Sum eiendeler | | <u>1 817 416 285</u> | <u>1 733 445 912</u> |



DocuSign Envelope ID: 42FBAB02-0D5E-4BAC-A981-5BED90F23AA2

Amedia Lokal AS

Balanse pr. 31. desember

| | Note | 2020 | 2019 |
|-----------------------------------|-------|----------------------|----------------------|
| Egenkapital | | | |
| <i>Innskutt egenkapital</i> | | | |
| Aksjekapital | 6, 7 | 436 138 530 | 436 138 530 |
| Overkurs | 7 | 823 678 521 | 823 678 521 |
| Sum innskutt egenkapital | | <u>1 259 817 051</u> | <u>1 259 817 051</u> |
| <i>Opptjent egenkapital</i> | | | |
| Annen egenkapital | 7 | -72 337 064 | -39 445 980 |
| Sum opptjent egenkapital | | <u>-72 337 064</u> | <u>-39 445 980</u> |
| Sum egenkapital | | <u>1 187 479 987</u> | <u>1 220 371 071</u> |
| Gjeld | | | |
| <i>Kortsiktig gjeld</i> | | | |
| Betalbar skatt | 8 | 0 | 44 460 |
| Leverandørgjeld | | 68 375 | 0 |
| Skyldige offentlige avgifter | | 0 | 24 831 |
| Gjeld til selskap i samme konsern | 4, 12 | 629 736 789 | 512 075 289 |
| Annen kortsiktig gjeld | | 131 134 | 930 261 |
| Sum kortsiktig gjeld | | <u>629 936 298</u> | <u>513 074 841</u> |
| Sum gjeld | | <u>629 936 298</u> | <u>513 074 841</u> |
| Sum egenkapital og gjeld | | <u>1 817 416 285</u> | <u>1 733 445 912</u> |

28. april 2021

DocuSigned by:
Kristine Thonerud Stendebakken
45C890508C934E2...

Kristine Thonerud
Stendebakken
Daglig leder, Styremedlem

DocuSigned by:
Anders Møller Opdahl
DCFB6880BA14B5...

Anders Møller Opdahl
Styrets leder

DocuSigned by:
Pål Eskås
54373698307C42F...

Pål Eskås
Styremedlem



DocuSign Envelope ID: 42FBAB02-0D5E-4BAC-A981-5BED90F23AA2

Amedia Lokal AS

Kontantstrømoppstilling

| | 2020 | 2019 |
|--|---------------------|---------------------|
| Kontantstrømmer fra operasjonelle aktiviteter | | |
| Resultat før skattekostnad | -15 852 523 | 1 914 422 |
| Periodens betalte skatt | -44 460 | -8 132 |
| Gevinst ved salg av aksjer | -11 756 220 | 0 |
| Nedskrivning anleggsaksjer | 34 761 861 | 0 |
| Endring i varelager, kundefordringer og leverandørgjeld | 97 982 | -1 125 |
| Poster klassifisert som inv/fin. aktiviteter | 9 443 780 | 0 |
| Innteksført utbytte | -17 784 667 | -14 571 420 |
| Endring i andre tidsavgrensningsposter | -3 874 188 | 3 749 676 |
| Netto kontantstrøm fra operasjonelle aktiviteter | <u>-5 008 435</u> | <u>-8 916 579</u> |
| Kontantstrømmer fra investeringsaktiviteter | | |
| Utbetalinger ved kjøp av aksjer og andeler i døtre | -4 460 132 | 0 |
| Utbetalinger ved kjøp av aksjer og andeler i andre foretak | -50 500 716 | -165 699 990 |
| Utbetalinger tilknyttet utlån | 0 | -2 400 000 |
| Utbetalinger tilknyttet kapitalforhøyelser i døtre | -53 110 000 | 0 |
| Utbetalinger knyttet til andre investeringer | -3 306 956 | 0 |
| Netto kontantstrøm fra investeringsaktiviteter | <u>-111 377 804</u> | <u>-168 099 990</u> |
| Kontantstrømmer fra finansieringsaktiviteter | | |
| Innbetalinger av konsernbidrag | 38 958 001 | 0 |
| Utbetalinger av konsernbidrag | -56 180 263 | -20 707 455 |
| Inn-/utbetalinger av utbytte | 13 928 490 | 13 577 657 |
| Netto endring i konsernkontoordning | 119 680 011 | 184 146 367 |
| Netto kontantstrøm fra finansieringsaktiviteter | <u>116 386 239</u> | <u>177 016 569</u> |
| Konter og bankinnskudd per 01.01 | <u>0</u> | <u>0</u> |
| Konter og bankinnskudd per. 31.12 | <u>0</u> | <u>0</u> |



DocuSign Envelope ID: 42FBAB02-0D5E-4BAC-A981-5BED90F23AA2

Amedia Lokal AS

Noter til regnskapet for 2020

Note 1 - Regnskapsprinsipper

Årsregnskapet er satt opp i samsvar med regnskapslovens bestemmelser og god regnskapsskikk.

Investeringer i andre selskaper

Med unntak for kortsiktige investeringer i børsnoterte aksjer, brukes kostmetoden som prinsipp for investeringer i andre selskaper. Kostprisen økes når midler tilføres ved kapitalutvidelse, eller når det gis konsernbidrag til datterselskap. Mottatte utdelinger resultatføres i utgangspunktet som inntekt. Utdelinger som overstiger andel av opptjent egenkapital etter kjøpet føres som reduksjon i anskaffelseskost. Utbytte/konsernbidrag fra datterselskap regnskapsføres det samme året som datterselskapet avsetter beløpet. Utbyttet fra andre selskaper regnskapsføres som finansinntekt når det er vedtatt.

Salgsinntekter

Inntekter ved salg av varer og tjenester vurderes til virkelig verdi av vederlaget, netto etter fradrag for merverdiavgift, returer, rabatter og andre avslag. Salg av varer resultatføres når selskapet har levert sine produkter til kunden og det ikke er uoppylte forpliktelser som kan påvirke kundens aksept av leveringen. Levering er ikke foretatt før produktene er sendt til avtalt sted og risiko for tap og ukurans er overført til kunden. Erfaringstall anvendes for å estimere og regnskapsføre avsetninger for kvantumsrabatter og retur på salgstidspunktet.

Tjenester inntektsføres i takt med utførelsen.

Klassifisering av balanseposter

Eiendeler bestemt til varig eie eller bruk klassifiseres som anleggsmidler. Eiendeler som er tilknyttet varekretsløpet klassifiseres som omløpsmidler. Fordringer for øvrig klassifiseres som omløpsmidler hvis de skal tilbakebetales innen ett år. For gjeld legges analoge kriterier til grunn. Første års avdrag på langsiktig fordringer og langsiktig gjeld klassifiseres likevel ikke som omløpsmiddel og kortsiktig gjeld.

Fordringer

Kundefordringer føres i balansen etter fradrag for avsetning til forventede tap. Avsetning til tap er gjort på grunnlag av individuell vurdering av fordringene. I tillegg gjøres det for øvrige kundefordringer en uspesifisert avsetning for å dekke antatt tap på krav. Vesentlige økonomiske problemer hos kunden, sannsynligheten for at kunden vil gå konkurs eller gjennomgå økonomisk restrukturering og utsettelse og mangler ved betalinger anses som indikatorer på kundefordringer må nedskrives.

Andre fordringer, både omløpsmidler og anleggsfordringer føres opp til det laveste av pålydende og virkelig verdi. Virkelig verdi er nåverdien av forventede framtidige innbetalinger. Det foretas likevel ikke neddiskontering når effekten av neddiskontering er uvesentlig for regnskapet. Avsetning til tap vurderes på samme måte som for kundefordringer.

Gjeld

Gjeld, med unntak for enkelte avsetninger for forpliktelser, balanseføres til nominelt gjeldsbeløp.

Varelager

Varer vurderes til det laveste av anskaffelseskost (etter FIFO-prinsippet) og virkelig verdi. For råvarer brukes gjenanskaffelseskost som tilnærming til virkelig verdi. For ferdig tilvirkede varer og varer under tilvirkning består anskaffelseskost av utgifter til produktutforming, materialforbruk, direkte lønn, og andre direkte og indirekte produksjonskostnader (basert på normal kapasitet). Virkelig verdi er estimert salgspris fratrukket utgifter til ferdigstilling og salg. Bare variable utgifter anses nødvendige for å selge ferdige varer, mens også faste tilvirkningskostnader inkluderes som nødvendige for varer som ikke er ferdig tilvirket.



DocuSign Envelope ID: 42FBAB02-0D5E-4BAC-A981-5BED90F23AA2

Amedia Lokal AS

Noter til regnskapet for 2020

Immaterielle eiendeler

Utgifter til utvikling balanseføres i den grad det kan identifiseres med en fremtidig økonomisk fordel knyttet til utvikling av en identifiserbar immateriell eiendel og utgiftene kan måles pålitelig. I motsatt fall kostnadsføres slike utgifter løpende. Balanseført utvikling avskrives lineært over økonomisk levetid.

Varige driftsmidler

Tomter avskrives ikke. Andre varige driftsmidler balanseføres og avskrives lineært til restverdi over driftsmidlenes forventede utnyttbare levetid. Ved endring i avskrivningsplan fordeles virkningen over gjenværende avskrivningstid («knekkepunktmetoden»). Vedlikehold av driftsmidler kostnadsføres løpende som driftskostnader. Påkostninger og forbedringer tillegges driftsmidlets kostpris og avskrives i takt med driftsmidlet. Skillet mellom vedlikehold og påkostning/forbedring regnes i forhold til driftsmidlets stand på anskaffelsestidspunktet.

Leide (leasede) driftsmidler balanseføres som driftsmidler hvis leiekontrakt anses som finansiell.

Nedskrivning av anleggsmidler

Ved indikasjon på at balanseført verdi av et anleggsmiddel er høyere enn virkelig verdi, foretas det test for verdifall. Testen foretas for det laveste nivå av anleggsmidler som har selvstendige kontantstrømmer. Hvis balanseført verdi er høyere enn både salgsverdi og gjenvinnbart beløp (nåverdi ved fortsatt bruk/eie), foretas det nedskrivning til det høyeste av salgsverdi og gjenvinnbart beløp.

Tidligere nedskrivninger, med unntak for nedskrivning av goodwill, reverseres hvis forutsetningene for nedskrivningen ikke lenger er tilstede.

Skatt

Skattekostnaden i resultatregnskapet omfatter både periodens betalbare skatt og endring i utsatt skatt. Utsatt skatt beregnes med aktuell skattesats på grunnlag av de midlertidige forskjeller som eksisterer mellom regnskapsmessige og skattemessige verdier, samt eventuelle ligningsmessig underskudd til fremføring ved utgangen av regnskapsåret. Skatteøkende og skattereduserende midlertidige forskjeller som reverserer eller kan reversere i samme periode er utlignet. Oppføring av utsatt skattefordel på netto skattereduserende forskjeller som ikke er utlignet og underskudd til fremføring, begrunnes med antatt fremtidig inntjening. Utsatt skatt og skattefordel som kan balanseføres oppføres netto i balansen. Skattereduksjon ved avgitt konsernbidrag, og skatt på mottatt konsernbidrag som føres til reduksjon av kostpris eller direkte mot egenkapitalen, føres direkte mot skatt i balansen (mot betalbar skatt hvis konsernbidraget har virkning på betalbar skatt og mot utsatt skatt hvis konsernbidraget har påvirkning på utsatt skatt.)

Utsatt skatt regnskapsføres til nominelt beløp.

Pensjoner

Innskuddsplaner

Ved innskuddsplaner betaler selskapet innskudd til et forsikringselskap. Selskapet har ingen ytterligere betalingsforpliktelser etter at innskuddene er betalt. Innskuddene regnskapsføres som lønnskostnad. Eventuelle forskuddsbetalte innskudd balanseføres som eiendel (pensjonsmidler) i den grad innskuddet kan refunderes eller redusere fremtidige innbetalinger.



DocuSign Envelope ID: 42FBAB02-0D5E-4BAC-A981-5BED90F23AA2

Amedia Lokal AS

Noter til regnskapet for 2020

Ytelsesplaner

En ytelsesplan er en pensjonsordning som ikke er en innskuddsplan. Typisk er en ytelsesplan en pensjonsordning som definerer en pensjonsutbetaling som en ansatt vil motta ved pensjonering. Pensjonsutbetalingen er normalt avhengig av flere faktorer, som alder, antall år i selskapet og lønn. Den balanseførte forpliktelsen knyttet til ytelsesplaner er nåverdien av de definerte ytelsene på balansedagen minus virkelig verdi av pensjonsmidlene (innbetalte beløp til forsikringsselskap), justert for ikke resultatførte estimatavvik og ikke resultatførte kostnader knyttet til tidligere perioders pensjonsopptjening. Pensjonsforpliktelsen beregnes årlig av en uavhengig aktuar ved bruk av en lineær opptjeningsmetode.

Bruk av estimater

Utarbeidelse av regnskap i samsvar med regnskapsloven krever bruk av estimater. Videre krever anvendelse av selskapers regnskapsprinsipper at ledelsen må utøve skjønn. Områder som i stor grad inneholder slike skjønnsmessige vurderinger, høy grad av kompleksitet, eller områder hvor forutsetninger og estimater er vesentlige for årsregnskapet er beskrevet i notene.

Kontantstrømoppstilling

Kontantstrømoppstillingen utarbeides etter den indirekte metoden. Kontanter og kontantekvivalenter omfatter kontanter, bankinnskudd og andre kortsiktige, likvide plasseringer som umiddelbart og med uvesentlig kursrisiko kan konverteres til kjente kontantbeløp og med gjenværende løpetid mindre enn tre måneder fra anskaffelsesdato.



DocuSign Envelope ID: 42FBAB02-0D5E-4BAC-A981-5BED90F23AA2

Amedia Lokal AS

Noter til regnskapet for 2020

Note 2 - Datterselskap, tilknyttet selskap m v

| Datterselskap | Eierandel/ stemmeandel | Resultat siste år | Egenkapital per 31.12 | Bokført verdi |
|-------------------------------|---------------------------|-------------------|--------------------------|----------------------|
| Dagbladet Finnmarken AS | 100 % | 1 064 327 | 30 184 064 | 3 805 086 |
| NU Publishing AS | 100 % | -790 506 | 35 318 348 | 25 826 232 |
| AS Finnmark Dagblad | 100 % | 3 831 436 | 54 565 695 | 3 560 866 |
| Amedia startup 1 AS | 100 % | -22 490 | 60 000 | 30 000 |
| Bladet Nordlys AS | 100 % | 12 201 198 | 2 911 514 | 40 203 677 |
| aID AS | 100 % | -22 490 | 60 000 | 30 000 |
| Fremover AS | 100 % | 2 773 350 | 3 733 462 | 6 159 118 |
| Lofotposten AS | 100 % | 3 222 783 | 18 914 620 | 5 700 000 |
| Lofoten Kommunikasjon AS | 100 % | -237 334 | 14 852 934 | 9 090 833 |
| Avisa Nordland AS | 62 % | 12 351 773 | 15 358 967 | 5 034 947 |
| AS Rana Blad | 100 % | 4 013 723 | 2 644 206 | 1 861 375 |
| Mediehuset Helgelendingen AS | 100 % | 3 458 289 | 2 511 898 | 5 219 809 |
| Arbeidets Rett AS | 100 % | 4 066 184 | 1 044 536 | 6 036 928 |
| Mediehuset Nidaros AS | 100 % | -8 306 514 | 3 735 827 | 12 030 000 |
| AS Aura Avis | 100 % | 588 216 | 8 627 219 | 466 636 |
| AS Sogningen/Sogns Avis | 89 % | 9 154 414 | 17 647 487 | 35 811 568 |
| Tidens Krav AS | 100 % | 6 866 279 | 4 211 900 | 4 362 680 |
| Firda Media AS | 100 % | 2 987 902 | 6 428 419 | 33 263 487 |
| AS Firdaposten | 100 % | 1 544 933 | 32 273 166 | 857 703 |
| Avisa Nordhordland AS | 100 % | 1 173 401 | 9 069 588 | 4 000 000 |
| Hardanger Folkeblad AS | 100 % | 344 902 | 27 522 654 | 7 134 755 |
| Kvinnheringen AS | 100 % | 2 073 199 | 15 761 810 | 5 300 000 |
| Mediehuset Haugesunds Avis AS | 100 % | 18 087 808 | 7 585 748 | 49 567 170 |
| Kragerø Blad AS | 100 % | 1 456 854 | 18 432 093 | 12 941 638 |
| Telen AS | 100 % | 3 224 175 | 36 793 897 | 6 811 112 |
| Porsgrunns Dagblad AS | 100 % | 678 323 | 9 221 427 | 2 800 000 |
| Rjukan Arbeiderblad AS | 100 % | 518 034 | 14 939 551 | 1 413 696 |
| Telemarksavisa AS | 100 % | 7 574 444 | 14 913 932 | 5 535 372 |
| Gjengangeren AS | 100 % | 2 084 185 | 19 823 228 | 20 996 010 |
| Tønsbergs Blad AS | 100 % | 17 966 595 | 6 299 233 | 147 722 795 |
| Sandefjords Blad AS | 100 % | 6 757 478 | 2 014 782 | 63 932 980 |
| Østlands-Posten AS | 100 % | 7 426 695 | 10 520 747 | 101 392 202 |
| Laagendalsposten AS | 100 % | 4 286 820 | 4 128 548 | 40 930 869 |
| Drammens Tidende AS | 100 % | 24 343 166 | 2 675 139 | 182 722 357 |
| Bygdeposten AS | 100 % | 3 326 211 | 1 497 992 | 1 820 000 |
| AS Ringerikes Blad | 100 % | 8 404 426 | 4 309 594 | 63 984 666 |
| Mediehuset Varingen AS | 100 % | 1 531 784 | 4 900 561 | 32 700 |
| AS Hadeland | 100 % | 4 237 084 | 1 456 784 | 21 519 120 |
| AS Oppland Arbeiderblad | 100 % | 10 371 954 | 13 333 435 | 117 778 825 |
| A/S Østlendingen | 67 % | 14 712 875 | 120 493 886 | 52 126 666 |
| Glåmdalen AS | 100 % | 8 945 548 | 10 258 602 | 48 773 270 |
| Akershus Amtstidende AS | 100 % | 3 503 388 | 1 092 174 | 60 000 |
| AS Indre Akershus Blad | 100 % | 3 086 326 | 1 349 341 | 10 000 000 |
| Romerikes Blad AS | 100 % | 26 154 473 | 2 930 918 | 23 517 290 |
| AS Østlandets Blad | 100 % | 5 831 339 | 4 455 431 | 27 870 527 |
| Fredriksstad Blad AS | 100 % | 15 579 865 | 1 621 977 | 51 297 196 |
| AS Halden Arbeiderblad | 100 % | 3 775 918 | 1 485 569 | 10 208 055 |
| Moss Avis AS | 99 % | 7 481 526 | 2 076 347 | 19 287 473 |
| Sarpsborg Arbeiderblad AS | 100 % | 6 703 303 | 1 870 069 | 1 600 000 |
| Rakkestad Avis AS | 100 % | 814 037 | 8 588 207 | 742 000 |
| Smaalenene Medier AS | 100 % | 4 476 393 | 2 675 058 | 39 815 792 |
| Nordstrands Blad AS | 100 % | 1 085 081 | 3 720 222 | 200 000 |
| Mediehuset Nettavisen AS | 100 % | 11 495 629 | 45 533 093 | 97 351 289 |
| Amedia Kundesenter AS | 100 % | 529 284 | 5 659 578 | 6 398 799 |
| Amedia Trykk Borgeskogen AS | 100 % | -64 224 | 28 494 930 | 0 |
| Amedia Distribusjon Viken AS | 100 % | -6 717 828 | 220 651 | 13 050 001 |
| Bergensavisen Konsern AS | 70 % | 1 219 025 | 95 238 887 | 17 204 987 |
| Amedia Teknologi AS | 100 % | 588 644 | 7 137 117 | 2 867 849 |
| Amedia Salg Bergen AS | 100 % | -993 609 | 6 142 851 | 163 007 |
| Amedia Salg og Marked AS | 100 % | -233 596 | 16 267 756 | 27 354 622 |
| Abonnementstjenester AS | 100 % | -95 986 | 90 261 | 1 |
| Avisa Oslo AS | 100 % | -8 014 260 | 42 076 769 | 40 000 001 |
| Amedia Annonseproduksjon AS | 100 % | -107 319 | 13 030 801 | 6 915 000 |
| Nordsjø Media AS | 100 % | -1 214 762 | 50 729 177 | 93 957 850 |
| Amedia Ressurs Harstad AS | 100 % | 1 569 250 | 2 343 755 | 3 605 814 |
| Sum | | | | 1 652 054 702 |



DocuSign Envelope ID: 42FBAB02-0D5E-4BAC-A981-5BED90F23AA2

Amedia Lokal AS

Noter til regnskapet for 2020

Aksjer i datterselskap er nedskrevet til virkelig verdi ved verdifall som skyldes årsaker som ikke antas å være forbigående. Virkelig verdi er kalkulert ved å beregne en entrepriserverdi basert på prognostiserte, fremtidige kontantstrømmer, deretter justert for netto rentebærende gjeld for å finne et estimat på enhetens egenkapitalverdi. Det brukes likviditetsprognoser (før skatt) basert på budsjett og prognoser godkjent av ledelsen. Kontantstrømmer utover de første fire årene utledes ved hjelp av estimerte vekstrater som er godkjent av ledelsen. Vekstratene som er benyttet er i tråd med markedsinformasjon på tidspunktet for vurdering av nedskrivning. Vekstratene overstiger ikke den langsiktige gjennomsnittsraten for mediebransjen i områdene hvor datterselskapene opererer. Det er benyttet en vekstrate på 0 i terminalleddet. Benyttet diskonteringsrente er 7,9, prosent som tilsvarer avkastningskravet. For enheter knyttet til Trykk Russland er det benyttet et avkastningskrav på 19,1 prosent.

| Tilknyttet selskap | Eierandel | Resultat 2020 | Egenkapital pr. 31.12 | Bokført verdi pr. 31.12 |
|-----------------------------|-----------|---------------|-----------------------|-------------------------|
| Hamar Media AS | 22 % | 7 548 590 | 168 991 872 | 1 350 601 |
| Avisføretaket Ytre Sogn AS | 40 % | 457 496 | 1 684 500 | 634 000 |
| Gudbrandsdølen Dagningen AS | 5 % | -1 774 000 | 69 289 000 | 2 299 531 |
| Norsk Telegrambyrå AS | 28 % | 26 596 471 | 151 803 403 | 25 943 000 |
| LL Inntrøndelagen | 94 % | -559 206 | 2 836 184 | 50 500 715 |
| Sum | | | | 80 727 847 |

| Felleskontrollert virksomhet | Eierandel | Bokført Verdi pr. 31.12 |
|------------------------------|-----------|-------------------------|
| Diar AS | 50 % | 815 000 |
| Helthjem Mediapost AS | 50 % | 1 |
| Jærradiogruppen AS | 50 % | 1 |
| Sum | | 815 002 |

| Andre langsiktige aksjer og andeler | Bokført verdi 31.12 |
|-------------------------------------|---------------------|
| Faktisk.no | 1 |
| Sum | 1 |

Note 3 - Fordringer og gjeld

Selskapet har ikke noen fordringer som forfaller senere enn 1 år eller gjeld som forfaller senere enn 5 år.

Note 4 - Mellomværende med selskap i samme konsern og tilknyttet selskap

| <i>Fordringer</i> | 2020 | 2019 |
|-------------------|------------|------------|
| Andre fordringer | 72 559 577 | 52 067 166 |

Andre fordringer består av konsernbidrag og utbytte.

| <i>Gjeld</i> | 2020 | 2019 |
|----------------------|-------------|-------------|
| Konsernkontoordning | 575 575 038 | 455 895 026 |
| Avsatt konsernbidrag | 51 282 833 | 56 180 263 |
| Leverandørgjeld | 2 878 919 | |
| Sum | 629 736 789 | 512 075 289 |



DocuSign Envelope ID: 42FBAB02-0D5E-4BAC-A981-5BED90F23AA2

Amedia Lokal AS

Noter til regnskapet for 2020

Note 5 - Bankinnskudd

Selskapet har ingen bundne skattetrekksmidler.

Selskapet inngår i Amedia-konsernet sin konsernkontoordning og er solidarisk ansvarlige for de trekk konsernet har gjort. Selskapet er også solidarisk ansvarlig for skyldig merverdiavgift innenfor Amedia sitt avgiftskonsern.

Note 6 - Aksjekapital og aksjonærinformasjon

Aksjekapitalen består av:

| | Antall | Pålydende | Balanseført |
|-----------------|------------|-----------|-------------|
| Ordinære aksjer | 43 613 853 | 10 | 436 138 530 |

Selskapet inngår i konsernregnskapet til Amedia AS. Amedia AS har forretningskontor i Akersgata 34, 0180 Oslo, hvor en kan få utlevert konsernregnskap der selskapet inngår.

Oversikt over aksjonærene i selskapet pr. 31.12:

| | Ordinære aksjer | Eierandel |
|-----------|-----------------|-----------|
| Amedia AS | 43 613 853 | 100 % |

Note 7 - Egenkapital

| | Aksjekapital | Overkurs | Annen egenkapital | Sum |
|-----------------------|--------------|-------------|-------------------|---------------|
| Egenkapital 01.01. | 436 138 530 | 823 678 521 | -39 445 980 | 1 220 371 071 |
| Årsresultat | 0 | 0 | -13 826 734 | -13 826 734 |
| Mottatt konsernbidrag | 0 | 0 | 26 841 358 | 26 841 358 |
| Avgitt konsernbidrag | 0 | 0 | -45 905 708 | -45 905 708 |
| Egenkapital 31.12. | 436 138 530 | 823 678 521 | -72 337 064 | 1 187 479 987 |



DocuSign Envelope ID: 42FBAB02-0D5E-4BAC-A981-5BED90F23AA2

Amedia Lokal AS

Noter til regnskapet for 2020

Note 8 - Skatt

| <i>Årets skattekostnad fordeler seg på:</i> | 2020 | 2019 |
|--|-------------------|-------------------|
| Skyldig betalbar skatt | -2 193 515 | -2 847 043 |
| Endring utsatt skatt/skattefordel | 167 725 | 226 908 |
| Årets totale skattekostnad | <u>-2 025 790</u> | <u>-2 620 135</u> |
| | | |
| <i>Beregning av årets skattegrunnlag:</i> | 2020 | 2019 |
| Ordinært resultat før skattekostnad | -15 852 523 | 1 914 422 |
| Permanente forskjeller | 6 644 386 | -13 824 125 |
| Alminnelig inntekt | -9 208 137 | -11 909 703 |
| Endring i midlertidige forskjeller | -762 385 | -1 031 402 |
| Mottatt konsernbidrag | 34 411 998 | 38 945 764 |
| Ytet konsernbidrag | -24 441 476 | -25 802 567 |
| Årets skattegrunnlag | <u>0</u> | <u>202 093</u> |
| Betalbar skatt (22%/23%) av årets skattegrunnlag | 0 | 44 460 |

| <i>Oversikt over midlertidige forskjeller</i> | 2020 | 2019 |
|---|--------------------|--------------------|
| Driftsmidler inkl goodwill | -25 347 621 | -26 160 788 |
| Saldo på gevinst og tapskonto | 203 131 | 253 914 |
| Netto midlertidige forskjeller pr 31.12 | <u>-25 144 490</u> | <u>-25 906 874</u> |
| | | |
| Utsatt skattefordel/Utsatt skatt (22%) | -5 531 786 | -5 699 512 |

Forklaring til hvorfor årets skattekostnad ikke utgjør 22% av resultat før skatt

| | 2020 |
|---------------------------------|-------------------|
| 22% skatt av resultat før skatt | -3 487 555 |
| Permanente forskjeller (22%) | 1 461 765 |
| Beregnet skattekostnad | <u>-2 025 790</u> |

Effektiv skattesats *) 12,8 %

*) Skattekostnad i forhold til resultat før skatt

Note 9 – Driftsinntekt

Fordeling av selskapets inntekter på virksomhetsområder fremkommer av resultatoppstillingen. Alle selskapets inntekter er geografisk lokalisert i Norge.

Av totale inntekter utgjør MNOK 11,8 gevinst ved salg av aksjer i Amedia Trykk Borgeskogen AS til annen juridisk enhet i konsernet.



DocuSign Envelope ID: 42FBAB02-0D5E-4BAC-A981-5BED90F23AA2

Amedia Lokal AS

Noter til regnskapet for 2020

Note 10 - Lønnskostnader, antall ansatte, lån til ansatte og godtgjørelse til revisor

Ytelser til ledende personer

Daglig leder i selskapet er ansatt i Amedia AS. Det er ikke utbetalt styrehonorar.

Lån og sikkerhetsstillelse til ledende ansatte, tillitsvalgte og aksjeeiere mv.

Det er ikke gitt lån/sikkerhetsstillelse til daglig leder, styreformann eller andre nærstående parter. Det er ingen enkeltstående lån/sikkerhetsstillelser som utgjør mer enn 5% av selskapets egenkapital.

| | |
|--|-------------|
| <i>Godtgjørelse til revisor er fordelt på følgende:</i> | 2020 |
| Lovpålagt revisjon (inkl. teknisk bistand med årsregnskap) | 10 501 |
| Skatterådgivning (inkl. teknisk bistand med skattemelding) | 2 629 |
| Annen bistand | 676 |

Merverdiavgift er ikke inkludert i revisjonshonoraret.

Note 11 - Transaksjoner med nærstående

Ytelser til ledende ansatte og mellomværende med konsernselskaper er omtalt i egne noter.

| | | |
|---|-------------|-------------|
| <i>Selskapets transaksjoner med nærstående parter</i> | 2020 | 2019 |
| Andre driftskostnader | 4 969 521 | 7 230 274 |

Transaksjoner spesifisert ovenfor er mellom konsernselskaper som har Amedia AS som konsernspiss.

Note 12 - Finansinntekter og finanskostnader

| <i>Finansinntekter</i> | 2020 | 2019 |
|------------------------|----------------|----------------|
| Renteinntekter | 161 796 | 151 331 |
| Annen finansinntekt | 5 650 | 7 580 |
| Sum | <u>167 446</u> | <u>158 911</u> |
| <i>Finanskostnader</i> | 2020 | 2019 |
| Rentekostnader | 6 775 303 | 8 476 401 |



DocuSign Envelope ID: 42FBAB02-0D5E-4BAC-A981-5BED90F23AA2

Amedia Lokal AS

Noter til regnskapet for 2020

Note 12 – Hendelser etter balansedagen

16. desember 2020 ble det annonsert at Amedia kjøper alle aksjene i Asker og Bærum Budstikke ("Budstikka").

Budstikka ble etablert i 1898 som en rendyrket lokalavis for Asker og Bærum og har i dag 22.000 abonnenter og 60.000 daglige lesere. Avisen har 45 ansatte og hadde i 2019 en årsumsetning på 103 millioner kroner.



Certificate Of Completion

Envelope Id: 42FBAB020D5E4BACA9815BED90F23AA2
 Subject: 675 210428 Amedia Lokal AS Årsregnskap 2020.pdf
 Source Envelope:
 Document Pages: 14 Signatures: 3
 Certificate Pages: 2 Initials: 0
 AutoNav: Enabled
 Envelopeld Stamping: Enabled
 Time Zone: (UTC-08:00) Pacific Time (US & Canada)

Status: Completed

Envelope Originator:
 Karen Langballe
 Akersgt. 34
 Oslo, Oslo 0186
 karen.langballe@amedia.no
 IP Address: 79.161.102.123

Record Tracking

Status: Original
 4/26/2021 5:44:36 AM


Holder: Karen Langballe
 karen.langballe@amedia.no

Location: DocuSign

Signer Events

Anders Møller Opdahl
 anders.opdahl@amedia.no
 Konsemdirektør
 Amedia AS
 Security Level: Email, Account Authentication (None)

Signature



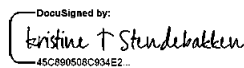
Signature Adoption: Drawn on Device
 Using IP Address: 178.74.50.100
 Signed using mobile

Timestamp

Sent: 4/27/2021 11:09:52 PM
 Viewed: 4/27/2021 11:24:53 PM
 Signed: 4/27/2021 11:25:02 PM

Electronic Record and Signature Disclosure:
 Not Offered via DocuSign

Kristine T Stendebakken
 kristine.thonerud@amedia.no
 Amedia AS
 Security Level: Email, Account Authentication (None)




Signature Adoption: Pre-selected Style
 Using IP Address: 89.10.210.222

Sent: 4/27/2021 11:09:52 PM
 Viewed: 4/28/2021 5:03:20 AM
 Signed: 4/28/2021 5:03:30 AM

Electronic Record and Signature Disclosure:
 Not Offered via DocuSign

Pål Eskås
 pal.eskas@amedia.no
 Styreleder
 Amedia Lokal AS
 Security Level: Email, Account Authentication (None)



Signature Adoption: Pre-selected Style
 Using IP Address: 62.16.179.212

Sent: 4/27/2021 11:09:52 PM
 Viewed: 4/27/2021 11:19:23 PM
 Signed: 4/27/2021 11:20:00 PM

Electronic Record and Signature Disclosure:
 Not Offered via DocuSign

In Person Signer Events

Signature

Timestamp

Editor Delivery Events

Status

Timestamp

Agent Delivery Events

Status

Timestamp

Intermediary Delivery Events

Status

Timestamp

Certified Delivery Events

Status

Timestamp

Carbon Copy Events

Status

Timestamp



Witness Events

Signature

Timestamp

Notary Events

Signature

Timestamp

Envelope Summary Events

Status

Timestamps

Envelope Sent
Certified Delivered
Signing Complete
Completed

Hashed/Encrypted
Security Checked
Security Checked
Security Checked

4/27/2021 11:09:52 PM
4/27/2021 11:19:23 PM
4/27/2021 11:20:00 PM
4/28/2021 5:03:30 AM

Payment Events

Status

Timestamps



Building a better
working world

Statsautoriserte revisorer
Ernst & Young AS

Dronning Eufemias gate 6A, NO-0191 Oslo
Postboks 1156 Sentrum, NO-0107 Oslo

Foretaksregisteret: NO 976 389 387 MVA
Tlf: +47 24 00 24 00

Fax:

www.ey.no

Medlemmer av Den norske revisorforening

UAVHENGIG REVISORS BERETNING

Til generalforsamlingen i Amedia Lokal AS

Uttalelse om revisjonen av årsregnskapet

Konklusjon

Vi har revidert årsregnskapet for Amedia Lokal AS som består av balanse per 31. desember 2020, resultatregnskap og kontantstrømoppstilling for regnskapsåret avsluttet per denne datoen, og en beskrivelse av vesentlige anvendte regnskapsprinsipper og andre noteopplysninger.

Etter vår mening er årsregnskapet avgitt i samsvar med lov og forskrifter og gir et rettviseende bilde av selskapets finansielle stilling per 31. desember 2020, og av dets resultater og kontantstrømmer for regnskapsåret avsluttet per denne datoen i samsvar med regnskapslovens regler og god regnskapsskikk i Norge.

Grunnlag for konklusjonen

Vi har gjennomført revisjonen i samsvar med lov, forskrift og god revisjonsskikk i Norge, herunder de internasjonale revisjonsstandardene (ISA-ene). Våre oppgaver og plikter i henhold til disse standardene er beskrevet i avsnittet *Revisors oppgaver og plikter ved revisjonen av årsregnskapet*. Vi er uavhengige av selskapet i samsvar med de relevante etiske kravene i Norge knyttet til revisjon slik det kreves i lov og forskrift. Vi har også overholdt våre øvrige etiske forpliktelser i samsvar med disse kravene. Etter vår oppfatning er innhentet revisjonsbevis tilstrekkelig og hensiktsmessig som grunnlag for vår konklusjon.

Øvrig informasjon

Øvrig informasjon omfatter informasjon i selskapets årsrapport bortsett fra årsregnskapet og den tilhørende revisjonsberetningen. Styret og daglig leder (ledelsen) er ansvarlig for den øvrige informasjonen. Vår uttalelse om revisjonen av årsregnskapet dekker ikke den øvrige informasjonen, og vi attesterer ikke den øvrige informasjonen.

I forbindelse med revisjonen av årsregnskapet er det vår oppgave å lese den øvrige informasjonen med det formål å vurdere hvorvidt det foreligger vesentlig inkonsistens mellom den øvrige informasjonen og årsregnskapet eller kunnskap vi har opparbeidet oss under revisjonen, eller hvorvidt den tilsynelatende inneholder vesentlig feilinformasjon. Dersom vi konkluderer med at den øvrige informasjonen inneholder vesentlig feilinformasjon, er vi pålagt å rapportere det. Vi har ingenting å rapportere i så henseende.

Ledelsens ansvar for årsregnskapet

Ledelsen er ansvarlig for å utarbeide årsregnskapet i samsvar med lov og forskrifter, herunder for at det gir et rettviseende bilde i samsvar med regnskapslovens regler og god regnskapsskikk i Norge. Ledelsen er også ansvarlig for slik intern kontroll som den finner nødvendig for å kunne utarbeide et årsregnskap som ikke inneholder vesentlig feilinformasjon, verken som følge av misligheter eller feil.

Ved utarbeidelsen av årsregnskapet må ledelsen ta standpunkt til selskapets evne til fortsatt drift og opplyse om forhold av betydning for fortsatt drift. Forutsetningen om fortsatt drift skal legges til grunn for årsregnskapet med mindre ledelsen enten har til hensikt å avvike selskapet eller legge ned virksomheten, eller ikke har noe annet realistisk alternativ.

Revisors oppgaver og plikter ved revisjonen av årsregnskapet

Vårt mål er å oppnå betryggende sikkerhet for at årsregnskapet som helhet ikke inneholder vesentlig feilinformasjon, verken som følge av misligheter eller feil, og å avgi en revisjonsberetning som inneholder vår konklusjon. Betryggende sikkerhet er en høy grad av sikkerhet, men ingen garanti for at en revisjon utført i samsvar med lov, forskrift og god revisjonsskikk i Norge, herunder ISA-ene, alltid vil avdekke vesentlig feilinformasjon. Feilinformasjon kan skyldes misligheter eller feil og er å anse som vesentlig



Building a better
working world

dersom den enkeltvis eller samlet med rimelighet kan forventes å påvirke de økonomiske beslutningene som brukerne foretar på grunnlag av årsregnskapet.

Som del av en revisjon i samsvar med lov, forskrift og god revisjonsskikk i Norge, herunder ISA-ene, utøver vi profesjonelt skjønn og utviser profesjonell skepsis gjennom hele revisjonen. I tillegg

- ▶ identifiserer og anslår vi risikoen for vesentlig feilinformasjon i årsregnskapet, enten det skyldes misligheter eller feil. Vi utformer og gjennomfører revisjonshandlinger for å håndtere slike risikoer, og innhenter revisjonsbevis som er tilstrekkelig og hensiktsmessig som grunnlag for vår konklusjon. Risikoen for at vesentlig feilinformasjon som følge av misligheter ikke blir avdekket, er høyere enn for feilinformasjon som skyldes feil, siden misligheter kan innebære samarbeid, forfalskning, bevisste utelatelser, uriktige fremstillinger eller overstyring av intern kontroll;
- ▶ opparbeider vi oss en forståelse av den interne kontrollen som er relevant for revisjonen, for å utforme revisjonshandlinger som er hensiktsmessige etter omstendighetene, men ikke for å gi uttrykk for en mening om effektiviteten av selskapets interne kontroll;
- ▶ vurderer vi om de anvendte regnskapsprinsippene er hensiktsmessige og om regnskapsestimaterne og tilhørende noteopplysninger utarbeidet av ledelsen er rimelige;
- ▶ konkluderer vi på om ledelsens bruk av fortsatt drift-forutsetningen er hensiktsmessig, og, basert på innhentede revisjonsbevis, hvorvidt det foreligger vesentlig usikkerhet knyttet til hendelser eller forhold som kan skape betydelig tvil om selskapets evne til fortsatt drift. Dersom vi konkluderer med at det foreligger vesentlig usikkerhet, kreves det at vi i revisjonsberetningen henleder oppmerksomheten på tilleggsopplysningene i årsregnskapet. Hvis slike tilleggsopplysninger ikke er tilstrekkelige, må vi modifisere vår konklusjon. Våre konklusjoner er basert på revisjonsbevis innhentet frem til datoen for revisjonsberetningen. Etterfølgende hendelser eller forhold kan imidlertid medføre at selskapets evne til fortsatt drift ikke lenger er til stede;
- ▶ vurderer vi den samlede presentasjonen, strukturen og innholdet i årsregnskapet, inkludert tilleggsopplysningene, og hvorvidt årsregnskapet gir uttrykk for de underliggende transaksjonene og hendelsene på en måte som gir et rettviseende bilde.

Vi kommuniserer med styret blant annet om det planlagte omfanget av revisjonen, tidspunktet for vårt revisjonsarbeid og eventuelle vesentlige funn i vår revisjon, herunder vesentlige svakheter i den interne kontrollen som vi avdekker gjennom vårt arbeid.

Uttalelse om øvrige lovmessige krav

Konklusjon om årsberetningen

Basert på vår revisjon av årsregnskapet som beskrevet ovenfor, mener vi at opplysningene i årsberetningen om årsregnskapet, forutsetningen om fortsatt drift og forslaget til disponering av resultatet er konsistente med årsregnskapet og i samsvar med lov og forskrifter.

Konklusjon om registrering og dokumentasjon

Basert på vår revisjon av årsregnskapet som beskrevet ovenfor, og kontrollhandlinger vi har funnet nødvendige i henhold til internasjonal standard for attestasjonsoppdrag (ISAE) 3000 «Attestasjonsoppdrag som ikke er revisjon eller forenklet revisorkontroll av historisk finansiell informasjon», mener vi at ledelsen har oppfylt sin plikt til å sørge for ordentlig og oversiktlig registrering og dokumentasjon av selskapets regnskapsopplysninger i samsvar med lov og god bokføringskikk i Norge.

Sted, 7. mai 2021
ERNST & YOUNG AS

Kjetil Rimstad
statsautorisert revisor

Uavhengig revisors beretning - Amedia Lokal AS

A member firm of Ernst & Young Global Limited