



## ÅRSREGNSKAPET FOR REGNSKAPSÅRET 2022 - GENERELL INFORMASJON

### Enheten

Organisasjonsnummer: 993 259 462  
Organisasjonsform: Aksjeselskap  
Foretaksnavn: TONE.BU AS  
Forretningsadresse: Stallabrotvegen 150  
5640 EIKELANDSOSEN

### Regnskapsår

Årsregnskapets periode: 01.01.2022 - 31.12.2022

### Konsern

Morselskap i konsern: Nei

### Regnskapsregler

Regler for små foretak benyttet: Ja  
Benyttet ved utarbeidelsen av årsregnskapet til selskapet: Regnskapslovens alminnelige regler

### Årsregnskapet fastsatt av kompetent organ

Bekreftet av representant for selskapet: Tone Østervold Marcelius  
Dato for fastsettelse av årsregnskapet: 30.06.2023

### Grunnlag for avgivelse

År 2022: Årsregnskapet er elektronisk innlevert  
År 2021: Tall er hentet fra elektronisk innlevert årsregnskap fra 2022

*Det er ikke krav til at årsregnskapet m.v. som sendes til Regnskapsregisteret er undertegnet. Kontrollen på at dette er utført ligger hos revisor/enhetens øverste organ. Sikkerheten ivaretas ved at innsender har rolle/rettighet for innsending av årsregnskapet via Altinn, og ved at det bekreftes at årsregnskapet er fastsatt av kompetent organ.*

Brønnøysundregistrene, 17.07.2024



## Resultatregnskap

Beløp i: NOK	Note	2022	2021
<b>RESULTATREGNSKAP</b>			
<b>Inntekter</b>			
Annen driftsinntekt		2 880 304	2 667 934
<b>Sum inntekter</b>		<b>2 880 304</b>	<b>2 667 934</b>
<b>Kostnader</b>			
Avskrivning på varige driftsmidler og immaterielle eiendeler	1	658 615	658 400
Nedskrivning av varige driftsmidler og immaterielle eiendeler	1	0	0
Annen driftskostnad		987 105	989 054
<b>Sum kostnader</b>		<b>1 645 720</b>	<b>1 647 454</b>
<b>Driftsresultat</b>		<b>1 234 584</b>	<b>1 020 480</b>
<b>Finansinntekter og finanskostnader</b>			
Annen finansinntekt		4 542	4 549
<b>Sum finansinntekter</b>		<b>4 542</b>	<b>4 549</b>
Annen rentekostnad		614 561	464 996
<b>Sum finanskostnader</b>		<b>614 561</b>	<b>464 996</b>
<b>Netto finans</b>		<b>-610 019</b>	<b>-460 447</b>
<b>Ordinært resultat før skattekostnad</b>		<b>624 565</b>	<b>560 033</b>
Skattekostnad		137 404	123 207
<b>Ordinært resultat etter skattekostnad</b>		<b>487 161</b>	<b>436 826</b>
<b>Årsresultat</b>		<b>487 161</b>	<b>436 826</b>
<b>Overføringer og disponeringer</b>			
Tilleggsutbytte		500 000	0
Udekket tap		-12 839	0
Annen egenkapital		0	436 826
<b>Sum overføringer og disponeringer</b>		<b>487 161</b>	<b>436 826</b>



### Balanse

Beløp i: NOK	Note	2022	2021
<b>BALANSE - EIENDELER</b>			
<b>Anleggsmidler</b>			
<b>Immaterielle eiendeler</b>			
Utvikling	1	0	0
Konsesjoner, patenter, lisenser, varemerker ol.	1	0	0
Utsatt skattefordel		47 873	185 277
Goodwill	1	0	0
<b>Sum immaterielle eiendeler</b>		<b>47 873</b>	<b>185 277</b>
<b>Varige driftsmidler</b>			
Tomter, bygninger og annen fast eiendom	1	12 364 341	13 022 955
Maskiner og anlegg	1	0	0
Skip, rigger, fly og lignende	1	0	0
Driftsløsøre, inventar, verktøy, kontormaskiner, ol.	1	0	0
<b>Sum varige driftsmidler</b>		<b>12 364 341</b>	<b>13 022 955</b>
<b>Finansielle anleggsmidler</b>			
Andre langsiktige fordringer	2	0	0
<b>Sum finansielle anleggsmidler</b>		<b>0</b>	<b>0</b>
<b>Sum anleggsmidler</b>		<b>12 412 214</b>	<b>13 208 232</b>
<b>Omløpsmidler</b>			
<b>Varer</b>			
<b>Fordringer</b>			
Kundefordringer		2 108 004	0
Andre kortsiktige fordringer	2	26 795	11 344
<b>Sum fordringer</b>		<b>2 134 799</b>	<b>11 344</b>
<b>Bankinnskudd, kontanter og lignende</b>			
Bankinnskudd, kontanter og lignende		888 399	286 084
<b>Sum bankinnskudd, kontanter og lignende</b>		<b>888 399</b>	<b>286 084</b>
<b>Sum omløpsmidler</b>		<b>3 023 198</b>	<b>297 428</b>



## Balanse

Beløp i: NOK	Note	2022	2021
<b>SUM EIENDELER</b>		<b>15 435 412</b>	<b>13 505 660</b>
<b>BALANSE - EGENKAPITAL OG GJELD</b>			
<b>Egenkapital</b>			
<b>Innskutt egenkapital</b>			
Selskapskapital		100 000	100 000
Overkurs		875	875
<b>Sum innskutt egenkapital</b>		<b>100 875</b>	<b>100 875</b>
<b>Opptjent egenkapital</b>			
Udekket tap		699 865	687 026
<b>Sum opptjent egenkapital</b>		<b>-699 865</b>	<b>-687 026</b>
<b>Sum egenkapital</b>		<b>-598 990</b>	<b>-586 151</b>
<b>Gjeld</b>			
<b>Langsiktig gjeld</b>			
Pensjonsforpliktelser	3	0	0
<b>Sum avsetninger for forpliktelser</b>		<b>0</b>	<b>0</b>
<b>Annen langsiktig gjeld</b>			
Konvertible lån	3	0	0
Obligasjonslån	3	0	0
Gjeld til kredittinstitusjoner	3	13 230 042	14 089 065
Langsiktig konserngjeld	3	0	0
Ansvarlig lånekapital	3	0	0
Øvrig langsiktig gjeld	3	0	0
<b>Sum annen langsiktig gjeld</b>		<b>13 230 042</b>	<b>14 089 065</b>
<b>Sum langsiktig gjeld</b>		<b>13 230 042</b>	<b>14 089 065</b>
<b>Kortsiktig gjeld</b>			
Leverandørgjeld		3 018	0
Annen kortsiktig gjeld		2 801 342	2 747
<b>Sum kortsiktig gjeld</b>		<b>2 804 360</b>	<b>2 747</b>
<b>Sum gjeld</b>		<b>16 034 402</b>	<b>14 091 812</b>



## Balanse

<b>Beløp i: NOK</b>	<b>Note</b>	<b>2022</b>	<b>2021</b>
<b>SUM EGENKAPITAL OG GJELD</b>		<b>15 435 412</b>	<b>13 505 661</b>



## Brønnøysundregistrene

### ÅRSREGNSKAP FOR REGNSKAPSÅRET 2022 - GENERELL INFORMASJON

Journalnummer: 2023 609158

#### Enheten

Organisasjonsnummer: 993 259 462  
Organisasjonsform: Aksjeselskap  
Foretaksnavn: TONE.BU AS  
Forretningsadresse: Stallabrotvegen 150  
5640 EIKELANDSOSEN

#### Regnskapsår

Årsregnskapets periode: 01.01.2022 - 31.12.2022

#### Konsern

Morselskap i konsern: Nei

#### Regnskapsregler

Regler for små foretak benyttet: Ja  
Benyttet ved utarbeidelsen av årsregnskapet til selskapet: Regnskapslovens alminnelige regler

#### Årsregnskapet fastsatt av kompetent organ

Bekreftet av representant for selskapet: Tone Østervold Marcelius  
Dato for fastsettelse av årsregnskapet: 30.06.2023

#### Revisjon

Selskapet har besluttet at årsregnskapet ikke skal revideres: Ja  
Årsregnskapet er utarbeidet av ekstern autorisert regnskapsfører: Ja  
Ekstern autorisert regnskapsfører har i løpet av regnskapsåret bistått ved den løpende regnskapsføringen eller utført andre tjenester for selskapet enn å utarbeide årsregnskapet: Ja

#### Grunnlag for avgivelse

År 2022: Årsregnskap er elektronisk innlevert.  
År 2021: Tall er hentet fra elektronisk innlevert årsregnskap fra 2022.

*Det er ikke krav til at årsregnskapet m.v. som sendes til Regnskapsregisteret er undertegnet. Kontrollen på at dette er utført ligger hos revisor/enhetens øverste organ. Sikkerheten ivaretas ved at innsender har rolle/rettighet for innsending av årsregnskapet via Altinn, og ved at det bekreftes at årsregnskapet er fastsatt av kompetent organ.*

Brønnøysundregistrene, 12.07.2023

---

Brønnøysundregistrene  
Postadresse: Postboks 900, 8910 Brønnøysund  
Telefon: 75 00 75 00  
E-post: firmapost@brreg.no Internett: www.brreg.no  
Organisasjonsnummer: 974 760 673



Organisasjonsnr: 993 259 462  
TONE.BU AS

## RESULTATREGNSKAP

<b>Beløp i: NOK</b>	<b>Note</b>	<b>2022</b>	<b>2021</b>
<b>RESULTATREGNSKAP</b>			
<b>Inntekter</b>			
Annen driftsinntekt		2 880 304	2 667 934
<b>Sum inntekter</b>		<b>2 880 304</b>	<b>2 667 934</b>
<b>Kostnader</b>			
Avskrivning på varige driftsmidler og immaterielle eiendeler	1	658 615	658 400
Nedskrivning av varige driftsmidler og immaterielle eiendeler	1	0	0
Annen driftskostnad		987 105	989 054
<b>Sum kostnader</b>		<b>1 645 720</b>	<b>1 647 454</b>
<b>Driftsresultat</b>		<b>1 234 584</b>	<b>1 020 480</b>
<b>Finansinntekter og finanskostnader</b>			
Annen finansinntekt		4 542	4 549
<b>Sum finansinntekter</b>		<b>4 542</b>	<b>4 549</b>
Annen rentekostnad		614 561	464 996
<b>Sum finanskostnader</b>		<b>614 561</b>	<b>464 996</b>
<b>Netto finans</b>		<b>-610 019</b>	<b>-460 447</b>
<b>Ordinært resultat før skattekostnad</b>		<b>624 565</b>	<b>560 033</b>
Skattekostnad		137 404	123 207
<b>Ordinært resultat etter skattekostnad</b>		<b>487 161</b>	<b>436 826</b>
<b>Årsresultat</b>		<b>487 161</b>	<b>436 826</b>
<b>Overføringer og disponeringer</b>			
Tilleggsutbytte		500 000	0
Udekket tap		-12 839	0
Annen egenkapital		0	436 826
<b>Sum overføringer og disponeringer</b>		<b>487 161</b>	<b>436 826</b>



Organisasjonsnr: 993 259 462  
TONE.BU AS

## BALANSE

Beløp i: NOK	Note	2022	2021
<b>BALANSE - EIENDELER</b>			
<b>Anleggsmidler</b>			
<b>Immaterielle eiendeler</b>			
Utvikling	1	0	0
Konsesjoner, patenter, lisenser, varemerker ol.	1	0	0
Utsatt skattefordel		47 873	185 277
Goodwill	1	0	0
<b>Sum immaterielle eiendeler</b>		<b>47 873</b>	<b>185 277</b>
<b>Varige driftsmidler</b>			
Tomter, bygninger og annen fast eiendom	1	12 364 341	13 022 955
Maskiner og anlegg	1	0	0
Skip, rigger, fly og lignende	1	0	0
Driftsløsøre, inventar, verktøy, kontormaskiner, ol.	1	0	0
<b>Sum varige driftsmidler</b>		<b>12 364 341</b>	<b>13 022 955</b>
<b>Finansielle anleggsmidler</b>			
Andre langsiktige fordringer	2	0	0
<b>Sum finansielle anleggsmidler</b>		<b>0</b>	<b>0</b>
<b>Sum anleggsmidler</b>		<b>12 412 214</b>	<b>13 208 232</b>
<b>Omløpsmidler</b>			
<b>Varer</b>			
<b>Fordringer</b>			
Kundefordringer		2 108 004	0
Andre kortsiktige fordringer	2	26 795	11 344
<b>Sum fordringer</b>		<b>2 134 799</b>	<b>11 344</b>
<b>Bankinnskudd, kontanter og lignende</b>			
Bankinnskudd, kontanter og lignende		888 399	286 084
<b>Sum bankinnskudd, kontanter og lignende</b>		<b>888 399</b>	<b>286 084</b>
<b>Sum omløpsmidler</b>		<b>3 023 198</b>	<b>297 428</b>
<b>SUM EIENDELER</b>		<b>15 435 412</b>	<b>13 505 660</b>



## BALANSE - EGENKAPITAL OG GJELD

### Egenkapital

#### Innskutt egenkapital

Selskapskapital	100 000	100 000
Overkurs	875	875
<b>Sum innskutt egenkapital</b>	<b>100 875</b>	<b>100 875</b>

#### Opptjent egenkapital

Udekket tap	699 865	687 026
<b>Sum opptjent egenkapital</b>	<b>-699 865</b>	<b>-687 026</b>

<b>Sum egenkapital</b>	<b>-598 990</b>	<b>-586 151</b>
------------------------	-----------------	-----------------

### Gjeld

#### Langsiktig gjeld

Pensjonsforpliktelser	3	0	0
<b>Sum avsetninger for forpliktelser</b>	<b>0</b>	<b>0</b>	

#### Annen langsiktig gjeld

Konvertible lån	3	0	0
Obligasjonslån	3	0	0
Gjeld til kredittinstitusjoner	3	13 230 042	14 089 065
Langsiktig konserngjeld	3	0	0
Ansvarlig lånekapital	3	0	0
Øvrig langsiktig gjeld	3	0	0
<b>Sum annen langsiktig gjeld</b>	<b>13 230 042</b>	<b>14 089 065</b>	

<b>Sum langsiktig gjeld</b>	<b>13 230 042</b>	<b>14 089 065</b>
-----------------------------	-------------------	-------------------

#### Kortsiktig gjeld

Leverandørgjeld	3 018	0
Annen kortsiktig gjeld	2 801 342	2 747
<b>Sum kortsiktig gjeld</b>	<b>2 804 360</b>	<b>2 747</b>

<b>Sum gjeld</b>	<b>16 034 402</b>	<b>14 091 812</b>
------------------	-------------------	-------------------

<b>SUM EGENKAPITAL OG GJELD</b>	<b>15 435 412</b>	<b>13 505 661</b>
---------------------------------	-------------------	-------------------



Organisasjonsnr: 993 259 462  
TONE.BU AS

NOTEOPPLYSNINGER - SELSKAP - alle poster oppgitt i hele tall

## Note

### Regnskapsprinsipper

Årsregnskapet er satt opp i samsvar med regnskapsloven og god regnskapsskikk for små foretak. Salgsinntekter Inntektsføring ved salg av varer skjer på leveringstidspunktet. Tjenester inntektsføres etter hvert som de leveres. Klassifisering og vurdering av balanseposter Anleggsmidler er eiendeler bestemt til varig eie eller bruk. Eiendeler som er knyttet til varekretsløpet er klassifisert som omløpsmidler. Fordringer klassifiseres som omløpsmidler hvis de forfaller til betaling innen ett år etter transaksjonsdagen. Tilsvarende klassifiseres gjeld som kortsiktig hvis gjelden forfaller til betaling innen ett år. Langsiktig gjeld er gjeld som forfaller senere enn ett år etter transaksjonsdagen. Første års avdrag på langsiktige fordringer og langsiktig gjeld klassifiseres likevel ikke som omløpsmiddel og kortsiktig gjeld. Omløpsmidler vurderes til laveste av anskaffelseskost og virkelig verdi. Kortsiktig gjeld balanseføres til nominelt beløp på etableringstidspunktet. Anleggsmidler vurderes til anskaffelseskost. Varige anleggsmidler avskrives etter en fornuftig avskrivningsplan. Anleggsmidlene nedskrives til virkelig verdi ved verdifall som ikke forventes å være forbigående. Langsiktig gjeld med unntak av andre avsetninger balanseføres til nominelt beløp på etableringstidspunktet. Fordringer Kundefordringer og andre fordringer er oppført i balansen til pålydende etter fradrag for avsetning til forventet tap. Avsetning til tap gjøres på grunnlag av individuelle vurderinger av de enkelte fordringene. I tillegg gjøres det for øvrige kundefordringer en uspesifisert avsetning for å dekke antatt tap. Varebeholdninger Lager av innkjøpte varer er verdsatt til laveste av anskaffelseskost etter FIFO-prinsippet og virkelig verdi. Egentilvirkede ferdigvarer og varer under tilvirkning er vurdert til variabel tilvirkningskost. For råvarer er gjenanskaffelseskost vurdert som tilnærming til virkelig verdi. Det foretas nedskrivning for påregnelig ukurans. Varige driftsmidler Varige driftsmidler balanseføres og avskrives over driftsmidlenes levetid dersom de har antatt levetid over 3 år og har en kostpris som overstiger kr 15 000. Direkte vedlikehold av driftsmidler kostnadsføres løpende under driftskostnader, mens påkostninger eller forbedringer tillegges driftsmidlets kostpris og avskrives i takt med driftsmidlet. Skatt Skattekostnaden i resultatregnskapet omfatter både periodens betalbare skatt og endring i utsatt skatt. Utsatt skatt er beregnet med 22% på grunnlag av de midlertidige forskjeller som eksisterer mellom regnskapsmessige og skattemessige verdier, samt skattemessig underskudd til fremføring ved utgangen av regnskapsåret. Skatteøkende og skattereduserende midlertidige forskjeller som reverserer eller kan reversere i samme periode er fastsatt og skattevirkningen er beregnet på nettogrunnlaget.

## Note

Er det usikkerhet om fortsatt drift?: Ja

Styrets arbeid i 2022 har i hovedsak bestått av å forvalte inntektene og redusere kostnadene for å sikre løpende drift. I budsjettene for 2023 er det lagt opp til en nøktern drift som skal skape en bærekraftig økonomi. Det er ikke usikkerhet knyttet til realiseringen av den utsatte



skattefordelen på 47 873. Styret i Tone.Bu AS forventer en løpende drift som skaper overskudd. Forventede overskudd vil da kunne rettferdiggjøre bruken av den utsatte skattefordelen. Driften av Tone.Bu AS synes således ikke å medføre risiko for tap for kreditorene. Grunnlaget for styrets konklusjon om fortsatt drift er basert på grunnlaget dagens drift er etablert på, den gode kommunikasjonen mot kreditorer og et konservativt anslag på inntekter i årene som kommer.

## Note

Antall årsverk i regnskapsåret  
0.00

Sum	Beløp
-----	-------

## Note

1

### Varige driftsmidler og immaterielle eiendeler

<u>Anskaffelseskost 01.01.</u>	<u>Varige driftsmidler</u>	<u>Immaterielle eiend.</u>
	19275846.00	0.00
<u>Anskaffelseskost 31.12.</u>	<u>Varige driftsmidler</u>	<u>Immaterielle eiend.</u>
	19275846.00	0.00
<u>Samlede av-/nedskrivn.</u>	<u>Varige driftsmidler</u>	<u>Immaterielle eiend.</u>
	6911506.00	0.00
<u>Balanseført verdi 31.12.</u>	<u>Varige driftsmidler</u>	<u>Immaterielle eiend.</u>
	12364341.00	0.00
<u>Årets av-/nedskrivn.</u>	<u>Varige driftsmidler</u>	<u>Immaterielle eiend.</u>
	658615.00	0.00

Anskaffelseskost - balanseførte lånekostnader, egentilvirkede anleggsmidler

Goodwill spesifisert for hvert enkelt virksomhetskjøp

Avskrivningsplan for goodwill som er lenger enn fem år - begrunnelse

Mer om varige driftsmidler/immaterielle eiendeler

Konsernregnskap

Morselskapet sitt navn

Forretningskontor for morselskapet

Begrunnelse for at datterselskap er utelatt fra konsolideringen



## Konsern, tilknyttet selskap m.v. - fordringer og gjeld

### Fordringer

<u>Samlet beløp - tilknyttet selskap</u>	<u>Årets</u>	<u>Fjorårets</u>	
<u>Samlet beløp - foretak i samme konsern</u>	<u>Årets</u>	<u>Fjorårets</u>	
<u>Samlet beløp - foretak i samme konsern</u>	<u>Årets</u>	<u>Fjorårets</u>	
<u>Samlet beløp - felles kontrollert virksomhet</u>	<u>Årets</u>	<u>Fjorårets</u>	
<u>Pantstillelse</u>		<u>Beløp</u>	
<u>Beholdning av egne aksjer</u>	<u>Antall</u>	<u>Pålydende</u>	<u>Andel av aksjek.</u>

### Note

3

### Gjeld

Gjeld som forfaller til betaling mer enn fem år etter regnskapsårets slutt  
8935042.00

Gjeld sikret ved pant eller lignende sikkerhet i eiendeler  
13230042.00

Balanseført verdi av de pantsatte eiendeler  
12364341.00

Summen av garantiforpliktelser som ikke er regnskapsført

Garantiforpliktelser som er sikret ved pant

Mer om gjeld

### Note

2

Lån og sikkerhetsstillelse til medlemmer  
Er det gitt lån eller sikkerhetsstillelse til ledende personer: Nei

Opplysninger om: Medlemmer av:

Mer om lån og sikkerhetsstillelse



STONE.BU AS  
993 259 462

## Resultatregnskap

	Note	2022	2021
<b>Driftsinntekter</b>			
Annen driftsinntekt		2 880 304	2 667 934
<b>Sum driftsinntekter</b>		<b>2 880 304</b>	<b>2 667 934</b>
<b>Driftskostnader</b>			
Avskrivning på varige driftsmidler og immaterielle eiendeler	1	-658 615	-658 400
Annen driftskostnad		-987 105	-989 054
<b>Sum driftskostnader</b>		<b>-1 645 720</b>	<b>-1 647 454</b>
<b>Driftsresultat</b>		<b>1 234 584</b>	<b>1 020 480</b>
<b>Finansinntekter</b>			
Annen finansinntekt		4 542	4 549
<b>Sum finansinntekter</b>		<b>4 542</b>	<b>4 549</b>
<b>Finanskostnader</b>			
Annen rentekostnad		-614 561	-464 996
<b>Sum finanskostnader</b>		<b>-614 561</b>	<b>-464 996</b>
<b>Netto finans</b>		<b>-610 019</b>	<b>-460 447</b>
<b>Resultat før skattekostnad</b>		<b>624 565</b>	<b>560 033</b>
Skattekostnad		-137 404	-123 207
<b>Årsresultat</b>		<b>487 161</b>	<b>436 826</b>
<b>Overføringer</b>			
Tilleggsutbytte		500 000	0
Annen egenkapital		0	436 826
Udekket tap		-12 839	0
<b>Sum overføringer</b>		<b>487 161</b>	<b>436 826</b>



TONE.BU AS  
993 259 462

## Balanse pr. 31.12

	Note	2022	2021
<b>EIENDELER</b>			
<b>Anleggsmidler</b>			
<b>Immaterielle eiendeler</b>			
Utsatt skattefordel		47 873	185 277
<b>Sum immaterielle eiendeler</b>		<b>47 873</b>	<b>185 277</b>
<b>Varige driftsmidler</b>			
Tomter, bygninger og annen fast eiendom	1	12 364 341	13 022 955
<b>Sum varige driftsmidler</b>		<b>12 364 341</b>	<b>13 022 955</b>
<b>Sum anleggsmidler</b>		<b>12 412 214</b>	<b>13 208 232</b>
<b>Omløpsmidler</b>			
<b>Fordringer</b>			
Kundefordringer		2 108 004	0
Andre kortsiktige fordringer	2	26 795	11 344
<b>Sum fordringer</b>		<b>2 134 799</b>	<b>11 344</b>
<b>Bankinnskudd, kontanter og lignende</b>			
Bankinnskudd, kontanter og lignende		888 399	286 084
<b>Sum bankinnskudd, kontanter og lignende</b>		<b>888 399</b>	<b>286 084</b>
<b>Sum omløpsmidler</b>		<b>3 023 198</b>	<b>297 429</b>
<b>SUM EIENDELER</b>		<b>15 435 411</b>	<b>13 505 661</b>



TONE.BU AS  
993 259 462

## Balanse pr. 31.12

	Note	2022	2021
<b>EGENKAPITAL OG GJELD</b>			
<b>Egenkapital</b>			
<b>Innskutt egenkapital</b>			
Selskapskapital		100 000	100 000
Overkurs		875	875
<b>Sum innskutt egenkapital</b>		<b>100 875</b>	<b>100 875</b>
<b>Opptjent egenkapital</b>			
Udekket tap		-699 865	-687 026
<b>Sum opptjent egenkapital</b>		<b>-699 865</b>	<b>-687 026</b>
<b>Sum egenkapital</b>		<b>-598 990</b>	<b>-586 151</b>
<b>Gjeld</b>			
<b>Annen langsiktig gjeld</b>			
Gjeld til kredittinstitusjoner	3	13 230 042	14 089 065
<b>Sum annen langsiktig gjeld</b>		<b>13 230 042</b>	<b>14 089 065</b>
<b>Kortsiktig gjeld</b>			
Leverandørgjeld		3 018	0
Annen kortsiktig gjeld		2 801 342	2 747
<b>Sum kortsiktig gjeld</b>		<b>2 804 359</b>	<b>2 747</b>
<b>Sum gjeld</b>		<b>16 034 401</b>	<b>14 091 812</b>
<b>SUM EGENKAPITAL OG GJELD</b>		<b>15 435 411</b>	<b>13 505 661</b>

Fusa, 30.06.2023

\_\_\_\_\_  
Tone Østervold Marcelius  
styrets leder / daglig leder



TONE.BU AS  
993 259 462

## Noter

### Regnskapsprinsipper

Årsregnskapet er satt opp i samsvar med regnskapsloven og god regnskapsskikk for små foretak.

#### Salgsinntekter

Inntektsføring ved salg av varer skjer på leveringstidspunktet. Tjenester inntektsføres etter hvert som de leveres.

#### Klassifisering og vurdering av balanseposter

Anleggsmidler er eiendeler bestemt til varig eie eller bruk. Eiendeler som er knyttet til varekretsløpet er klassifisert som omløpsmidler. Fordringer klassifiseres som omløpsmidler hvis de forfaller til betaling innen ett år etter transaksjonsdagen. Tilsvarende klassifiseres gjeld som kortsiktig hvis gjelden forfaller til betaling innen ett år. Langsiktig gjeld er gjeld som forfaller senere enn ett år etter transaksjonsdagen. Første års avdrag på langsiktige fordringer og langsiktig gjeld klassifiseres likevel ikke som omløpsmiddel og kortsiktig gjeld.

Omløpsmidler vurderes til laveste av anskaffelseskost og virkelig verdi. Kortsiktig gjeld balanseføres til nominelt beløp på etableringstidspunktet.

Anleggsmidler vurderes til anskaffelseskost. Varige anleggsmidler avskrives etter en fornuftig avskrivningsplan. Anleggsmidlene nedskrives til virkelig verdi ved verdifall som ikke forventes å være forbigående. Langsiktig gjeld med unntak av andre avsetninger balanseføres til nominelt beløp på etableringstidspunktet.

#### Fordringer

Kundefordringer og andre fordringer er oppført i balansen til pålydende etter fradrag for avsetning til forventet tap. Avsetning til tap gjøres på grunnlag av individuelle vurderinger av de enkelte fordringene. I tillegg gjøres det for øvrige kundefordringer en uspesifisert avsetning for å dekke antatt tap.

#### Varebeholdninger

Lager av innkjøpte varer er verdsatt til laveste av anskaffelseskost etter FIFO- prinsippet og virkelig verdi. Egentilvirkede ferdigvarer og varer under tilvirkning er vurdert til variabel tilvirkningskost. For råvarer er gjenanskaffelseskost vurdert som tilnærming til virkelig verdi. Det foretas nedskrivning for påregnelig ukurans.

#### Varige driftsmidler

Varige driftsmidler balanseføres og avskrives over driftsmidlenes levetid dersom de har antatt levetid over 3 år og har en kostpris som overstiger kr 15 000. Direkte vedlikehold av driftsmidler kostnadsføres løpende under driftskostnader, mens påkostninger eller forbedringer tillegges driftsmidlets kostpris og avskrives i takt med driftsmidlet.

#### Skatt

Skattekostnaden i resultatregnskapet omfatter både periodens betalbare skatt og endring i utsatt skatt. Utsatt skatt er beregnet med 22% på grunnlag av de midlertidige forskjeller som eksisterer mellom regnskapsmessige og skattemessige verdier, samt skattemessig underskudd til fremføring ved utgangen av regnskapsåret. Skatteøkende og skattereduserende midlertidige forskjeller som reverserer eller kan reversere i samme periode er fastsatt og skattevirkningen er beregnet på nettogrunnlaget.

### Antall årsverk

Selskapet har ikke hatt ansatte i løpet av regnskapsåret.



TONE.BU AS  
993 259 462

## Usikkerhet om fortsatt drift

Det er knyttet usikkerhet til fortsatt drift.

Styrets arbeid i 2022 har i hovedsak bestått av å forvalte inntektene og redusere kostnadene for å sikre løpende drift. I budsjettene for 2023 er det lagt opp til en nøktern drift som skal skape en bærekraftig økonomi.

Det er ikke usikkerhet knyttet til realiseringen av den utsatte skattefordelen på 47 873. Styret i Tone.Bu AS forventer en løpende drift som skaper overskudd. Forventede overskudd vil da kunne rettferdiggjøre bruken av den utsatte skattefordelen.

Driften av Tone.Bu AS synes således ikke å medføre risiko for tap for kreditorene.

Grunnlaget for styrets konklusjon om fortsatt drift er basert på grunnlaget dagens drift er etablert på, den gode kommunikasjonen mot kreditorer og et konservativt anslag på inntekter i årene som kommer.

## Note 1 - Varige driftsmidler og immaterielle eiendeler

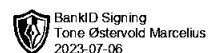
	Varige driftsmidler
Anskaffelseskost 01.01.	19 275 846
Tilgang i året	0
Avgang i året	0
<b>Anskaffelseskost 31.12.</b>	<b>19 275 846</b>
Samlede avskrivninger, nedskrivninger og reverseringer av nedskrivninger	-6 911 506
<b>Balansført verdi per 31.12.</b>	<b>12 364 341</b>
Avskrivninger, nedskrivninger og reverseringer av nedskrivninger i regnskapsåret	658 615

## Note 2 - Lån og sikkerhetsstillelse til ledende personer, aksjeeiere med videre

Det er ikke gitt lån eller sikkerhetsstillelse til medlemmer av styrende organer.

## Note 3 - Gjeld og garantiforpliktelser

	Beløp
Del av gjelden som forfaller til betaling mer enn fem år etter regnskapsårets slutt	8 935 042
Gjeld som er sikret ved pant eller lignende sikkerhet i eiendeler	13 230 042
Balansført verdi av pantsatte eiendeler	12 364 341
Summen av garantiforpliktelser som ikke er regnskapsført	0



Årsregnskap for

**TONE.BU AS**

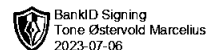
993 259 462

Regnskapsår

01.01.2022 - 31.12.2022



TONE.BU AS  
993 259 462

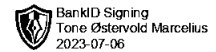


## Resultatregnskap

	Note	2022	2021
<b>Driftsinntekter</b>			
Annen driftsinntekt		2 880 304	2 667 934
<b>Sum driftsinntekter</b>		<b>2 880 304</b>	<b>2 667 934</b>
<b>Driftskostnader</b>			
Avskrivning på varige driftsmidler og immaterielle eiendeler	1	-658 615	-658 400
Annen driftskostnad		-987 105	-989 054
<b>Sum driftskostnader</b>		<b>-1 645 720</b>	<b>-1 647 454</b>
<b>Driftsresultat</b>		<b>1 234 584</b>	<b>1 020 480</b>
<b>Finansinntekter</b>			
Annen finansinntekt		4 542	4 549
<b>Sum finansinntekter</b>		<b>4 542</b>	<b>4 549</b>
<b>Finanskostnader</b>			
Annen rentekostnad		-614 561	-464 996
<b>Sum finanskostnader</b>		<b>-614 561</b>	<b>-464 996</b>
<b>Netto finans</b>		<b>-610 019</b>	<b>-460 447</b>
<b>Resultat før skattekostnad</b>		<b>624 565</b>	<b>560 033</b>
Skattekostnad		-137 404	-123 207
<b>Årsresultat</b>		<b>487 161</b>	<b>436 826</b>
<b>Overføringer</b>			
Tilleggsutbytte		500 000	0
Annen egenkapital		0	436 826
Udekket tap		-12 839	0
<b>Sum overføringer</b>		<b>487 161</b>	<b>436 826</b>



TONE.BU AS  
993 259 462

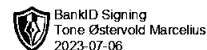


## Balanse pr. 31.12

	Note	2022	2021
<b>EIENDELER</b>			
<b>Anleggsmidler</b>			
<b>Immaterielle eiendeler</b>			
Utsatt skattefordel		47 873	185 277
<b>Sum immaterielle eiendeler</b>		<b>47 873</b>	<b>185 277</b>
<b>Varige driftsmidler</b>			
Tomter, bygninger og annen fast eiendom	1	12 364 341	13 022 955
<b>Sum varige driftsmidler</b>		<b>12 364 341</b>	<b>13 022 955</b>
<b>Sum anleggsmidler</b>		<b>12 412 214</b>	<b>13 208 232</b>
<b>Omløpsmidler</b>			
<b>Fordringer</b>			
Kundefordringer		2 108 004	0
Andre kortsiktige fordringer	2	26 795	11 344
<b>Sum fordringer</b>		<b>2 134 799</b>	<b>11 344</b>
<b>Bankinnskudd, kontanter og lignende</b>			
Bankinnskudd, kontanter og lignende		888 399	286 084
<b>Sum bankinnskudd, kontanter og lignende</b>		<b>888 399</b>	<b>286 084</b>
<b>Sum omløpsmidler</b>		<b>3 023 198</b>	<b>297 429</b>
<b>SUM EIENDELER</b>		<b>15 435 411</b>	<b>13 505 661</b>



TONE.BU AS  
993 259 462



### Balanse pr. 31.12

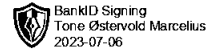
	Note	2022	2021
<b>EGENKAPITAL OG GJELD</b>			
<b>Egenkapital</b>			
<b>Innskutt egenkapital</b>			
Selskapskapital		100 000	100 000
Overkurs		875	875
<b>Sum innskutt egenkapital</b>		<b>100 875</b>	<b>100 875</b>
<b>Opptjent egenkapital</b>			
Udekket tap		-699 865	-687 026
<b>Sum opptjent egenkapital</b>		<b>-699 865</b>	<b>-687 026</b>
<b>Sum egenkapital</b>		<b>-598 990</b>	<b>-586 151</b>
<b>Gjeld</b>			
<b>Annen langsiktig gjeld</b>			
Gjeld til kredittinstitusjoner	3	13 230 042	14 089 065
<b>Sum annen langsiktig gjeld</b>		<b>13 230 042</b>	<b>14 089 065</b>
<b>Kortsiktig gjeld</b>			
Leverandørgjeld		3 018	0
Annen kortsiktig gjeld		2 801 342	2 747
<b>Sum kortsiktig gjeld</b>		<b>2 804 359</b>	<b>2 747</b>
<b>Sum gjeld</b>		<b>16 034 401</b>	<b>14 091 812</b>
<b>SUM EGENKAPITAL OG GJELD</b>		<b>15 435 411</b>	<b>13 505 661</b>

Fusa, 30.06.2023

Tone Østervold Marcelius  
styrets leder / daglig leder



TONE.BU AS  
993 259 462



## Noter

### Regnskapsprinsipper

Årsregnskapet er satt opp i samsvar med regnskapsloven og god regnskapsskikk for små foretak.

#### Salgsinntekter

Inntektsføring ved salg av varer skjer på leveringstidspunktet. Tjenester inntektsføres etter hvert som de leveres.

#### Klassifisering og vurdering av balanseposter

Anleggsmidler er eiendeler bestemt til varig eie eller bruk. Eiendeler som er knyttet til varekretsløpet er klassifisert som omløpsmidler. Fordringer klassifiseres som omløpsmidler hvis de forfaller til betaling innen ett år etter transaksjonsdagen. Tilsvarende klassifiseres gjeld som kortsiktig hvis gjelden forfaller til betaling innen ett år. Langsiktig gjeld er gjeld som forfaller senere enn ett år etter transaksjonsdagen. Første års avdrag på langsiktige fordringer og langsiktig gjeld klassifiseres likevel ikke som omløpsmiddel og kortsiktig gjeld.

Omløpsmidler vurderes til laveste av anskaffelseskost og virkelig verdi. Kortsiktig gjeld balanseføres til nominelt beløp på etableringstidspunktet.

Anleggsmidler vurderes til anskaffelseskost. Varige anleggsmidler avskrives etter en fornuftig avskrivningsplan. Anleggsmidlene nedskrives til virkelig verdi ved verdifall som ikke forventes å være forbigående. Langsiktig gjeld med unntak av andre avsetninger balanseføres til nominelt beløp på etableringstidspunktet.

#### Fordringer

Kundefordringer og andre fordringer er oppført i balansen til pålydende etter fradrag for avsetning til forventet tap. Avsetning til tap gjøres på grunnlag av individuelle vurderinger av de enkelte fordringene. I tillegg gjøres det for øvrige kundefordringer en uspesifisert avsetning for å dekke antatt tap.

#### Varebeholdninger

Lager av innkjøpte varer er verdsatt til laveste av anskaffelseskost etter FIFO- prinsippet og virkelig verdi. Egentilvirkede ferdigvarer og varer under tilvirkning er vurdert til variabel tilvirkningskost. For råvarer er gjenanskaffelseskost vurdert som tilnærming til virkelig verdi. Det foretas nedskrivning for påregnelig ukurans.

#### Varige driftsmidler

Varige driftsmidler balanseføres og avskrives over driftsmidlenes levetid dersom de har antatt levetid over 3 år og har en kostpris som overstiger kr 15 000. Direkte vedlikehold av driftsmidler kostnadsføres løpende under driftskostnader, mens påkostninger eller forbedringer tillegges driftsmidlets kostpris og avskrives i takt med driftsmidlet.

#### Skatt

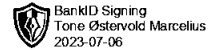
Skattekostnaden i resultatregnskapet omfatter både periodens betalbare skatt og endring i utsatt skatt. Utsatt skatt er beregnet med 22% på grunnlag av de midlertidige forskjeller som eksisterer mellom regnskapsmessige og skattemessige verdier, samt skattemessig underskudd til fremføring ved utgangen av regnskapsåret. Skatteøkende og skattereduserende midlertidige forskjeller som reverserer eller kan reversere i samme periode er fastsatt og skattevirkningen er beregnet på nettogrunnlaget.

### Antall årsverk

Selskapet har ikke hatt ansatte i løpet av regnskapsåret.



TONE.BU AS  
993 259 462



## Usikkerhet om fortsatt drift

Det er knyttet usikkerhet til fortsatt drift.

Styrets arbeid i 2022 har i hovedsak bestått av å forvalte inntektene og redusere kostnadene for å sikre løpende drift. I budsjettene for 2023 er det lagt opp til en nøktern drift som skal skape en bærekraftig økonomi.

Det er ikke usikkerhet knyttet til realiseringen av den utsatte skattefordelen på 47 873. Styret i Tone.Bu AS forventer en løpende drift som skaper overskudd. Forventede overskudd vil da kunne rettferdiggjøre bruken av den utsatte skattefordelen.

Driften av Tone.Bu AS synes således ikke å medføre risiko for tap for kreditorene.

Grunnlaget for styrets konklusjon om fortsatt drift er basert på grunnlaget dagens drift er etablert på, den gode kommunikasjonen mot kreditorer og et konservativt anslag på inntekter i årene som kommer.

## Note 1 - Varige driftsmidler og immaterielle eiendeler

	Varige driftsmidler
Anskaffelseskost 01.01.	19 275 846
Tilgang i året	0
Avgang i året	0
<b>Anskaffelseskost 31.12.</b>	<b>19 275 846</b>
Samlede avskrivninger, nedskrivninger og reverseringer av nedskrivninger	-6 911 506
<b>Balanseført verdi per 31.12.</b>	<b>12 364 341</b>
Avskrivninger, nedskrivninger og reverseringer av nedskrivninger i regnskapsåret	658 615

## Note 2 - Lån og sikkerhetsstillelse til ledende personer, aksjeeiere med videre

Det er ikke gitt lån eller sikkerhetsstillelse til medlemmer av styrende organer.

## Note 3 - Gjeld og garantiforpliktelser

	Beløp
Del av gjelden som forfaller til betaling mer enn fem år etter regnskapsårets slutt	8 935 042
Gjeld som er sikret ved pant eller lignende sikkerhet i eiendeler	13 230 042
Balanseført verdi av pantsatte eiendeler	12 364 341
Summen av garantiforpliktelser som ikke er regnskapsført	0