



ÅRSREGNSKAPET FOR REGNSKAPSÅRET 2024 - GENERELL INFORMASJON

Enheten

Organisasjonsnummer: 922 572 623
Organisasjonsform: Aksjeselskap
Foretaksnavn: SENTO INVEST AS
Forretningsadresse: Churchills veg 4F
7058 CHARLOTTENLUND

Regnskapsår

Årsregnskapets periode: 01.01.2024 - 31.12.2024

Konsern

Morselskap i konsern: Nei

Regnskapsregler

Regler for små foretak benyttet: Ja
Benyttet ved utarbeidelsen av årsregnskapet til selskapet: Regnskapslovens alminnelige regler

Årsregnskapet fastsatt av kompetent organ

Bekreftet av representant for selskapet: Frode Otnes
Dato for fastsettelse av årsregnskapet: 30.05.2025

Grunnlag for avgivelse

År 2024: Årsregnskapet er elektronisk innlevert
År 2023: Tall er hentet fra elektronisk innlevert årsregnskap fra 2024

Det er ikke krav til at årsregnskapet m.v. som sendes til Regnskapsregisteret er undertegnet. Kontrollen på at dette er utført ligger hos revisor/enhetens øverste organ. Sikkerheten ivaretas ved at innsender har rolle/rettighet for innsending av årsregnskapet via Altinn, og ved at det bekreftes at årsregnskapet er fastsatt av kompetent organ.

Brønnøysundregistrene, 03.06.2025



Resultatregnskap

Beløp i: NOK	Note	2024	2023
RESULTATREGNSKAP			
Inntekter			
Sum inntekter		0	0
Kostnader			
Annen driftskostnad		16 249	32 924
Sum kostnader		16 249	32 924
Driftsresultat		-16 249	-32 924
Finansinntekter og finanskostnader			
Annen renteinntekt		5 046	19 846
Annen finansinntekt		780	0
Verdiøkning av finansielle instrumenter vurdert til virkelig verdi		4 760 571	1 366 128
Sum finansinntekter		4 766 397	1 385 974
Annen rentekostnad		20 517	213 292
Sum finanskostnader		20 517	213 292
Netto finans		4 745 880	1 172 682
Resultat før skattekostnad		4 729 631	1 139 757
Skattekostnad	1, 2	-96 497	62 527
Årsresultat		4 826 128	1 077 230
Overføringer og disponeringer			
Annen egenkapital		4 826 128	1 077 230
Sum overføringer og disponeringer		4 826 128	1 077 230



Balanse

Beløp i: NOK	Note	2024	2023
BALANSE - EIENDELER			
Anleggsmidler			
Immaterielle eiendeler			
Konsesjoner, patenter, lisenser, varemerker ol.	3	16 667	16 667
Utsatt skattefordel	1, 2	96 497	0
Sum immaterielle eiendeler		113 164	16 667
Varige driftsmidler			
Sum varige driftsmidler		0	0
Finansielle anleggsmidler			
Investeringer i aksjer og andeler		7 205 973	6 819 531
Sum finansielle anleggsmidler		7 205 973	6 819 531
Sum anleggsmidler		7 319 137	6 836 198
Omløpsmidler			
Varer			
Fordringer			
Andre kortsiktige fordringer		15 000	48 298
Konsernfordringer	4	20 000	0
Sum fordringer		35 000	48 298
Investeringer			
Markedsbaserte aksjer		7 525 096	0
Markedsbaserte obligasjoner		786 174	7 689 306
Sum investeringer		8 311 270	7 689 306
Bankinnskudd, kontanter og lignende			
Bankinnskudd, kontanter og lignende		210 564	60 726
Sum bankinnskudd, kontanter og lignende		210 564	60 726
Sum omløpsmidler		8 556 835	7 798 331
SUM EIENDELER		15 875 972	14 634 529



Balanse

Beløp i: NOK	Note	2024	2023
BALANSE - EGENKAPITAL OG GJELD			
Egenkapital			
Innskutt egenkapital			
Aksjekapital	5	60 000	60 000
Overkurs		8 017 058	8 017 058
Annen innskutt egenkapital		-6 808	-6 808
Sum innskutt egenkapital		8 070 250	8 070 250
Opptjent egenkapital			
Annen egenkapital		6 976 969	2 150 841
Sum opptjent egenkapital		6 976 969	2 150 841
Sum egenkapital		15 047 219	10 221 091
Gjeld			
Langsiktig gjeld			
Sum avsetninger for forpliktelser		0	0
Annen langsiktig gjeld			
Gjeld til kredittinstitusjoner	6	787 374	4 372 640
Sum annen langsiktig gjeld		787 374	4 372 640
Sum langsiktig gjeld		787 374	4 372 640
Kortsiktig gjeld			
Leverandørgjeld		581	0
Annen kortsiktig gjeld		40 799	40 799
Sum kortsiktig gjeld		41 380	40 799
Sum gjeld		828 753	4 413 438
SUM EGENKAPITAL OG GJELD		15 875 972	14 634 529



Brønnøysundregistrene

ÅRSREGNSKAP FOR REGNSKAPSÅRET 2024 - GENERELL INFORMASJON

Journalnummer: 2025 506053

Enheten

Organisasjonsnummer: 922 572 623
Organisasjonsform: Aksjeselskap
Foretaksnavn: SENTO INVEST AS
Forretningsadresse: Churchills veg 4F
7058 CHARLOTTENLUND

Regnskapsår

Årsregnskapets periode: 01.01.2024 - 31.12.2024

Konsern

Morselskap i konsern: Nei

Regnskapsregler

Regler for små foretak benyttet: Ja
Benyttet ved utarbeidelsen av
årsregnskapet til selskapet: Regnskapslovens alminnelige regler

Årsregnskapet fastsatt av kompetent organ

Bekreftet av representant for selskapet: Frode Otnes
Dato for fastsettelse av årsregnskapet: 30.05.2025

Revisjon

Selskapet har besluttet at årsregnskapet
ikke skal revideres: Ja
Årsregnskapet er utarbeidet av ekstern
autorisert regnskapsfører: Ja
Ekstern autorisert regnskapsfører har i
løpet av regnskapsåret bistått ved den
løpende regnskapsføringen eller utført
andre tjenester for selskapet enn å
utarbeide årsregnskapet: Ja

Grunnlag for avgivelse

År 2024: Årsregnskap er elektronisk innlevert.
År 2023: Tall er hentet fra elektronisk innlevert årsregnskap fra 2024.

Det er ikke krav til at årsregnskapet m.v. som sendes til Regnskapsregisteret er undertegnet. Kontrollen på at dette er utført ligger hos revisor/enhetens øverste organ. Sikkerheten ivaretas ved at innsender har rolle/rettighet for innsending av årsregnskapet via Altinn, og ved at det bekreftes at årsregnskapet er fastsatt av kompetent organ.

Brønnøysundregistrene, 02.06.2025

Brønnøysundregistrene
Postadresse: Postboks 900, 8910 Brønnøysund
Telefon: 75 00 75 00
E-post: firmapost@brreg.no Internett: www.brreg.no
Organisasjonsnummer: 974 760 673



Organisasjonsnr: 922 572 623
SENTO INVEST AS

RESULTATREGNSKAP

Beløp i: NOK	Note	2024	2023
RESULTATREGNSKAP			
Inntekter			
Sum inntekter		0	0
Kostnader			
Annen driftskostnad		16 249	32 924
Sum kostnader		16 249	32 924
Driftsresultat		-16 249	-32 924
Finansinntekter og finanskostnader			
Annen renteinntekt		5 046	19 846
Annen finansinntekt		780	0
Verdiøkning av finansielle instrumenter vurdert til virkelig verdi		4 760 571	1 366 128
Sum finansinntekter		4 766 397	1 385 974
Annen rentekostnad		20 517	213 292
Sum finanskostnader		20 517	213 292
Netto finans		4 745 880	1 172 682
Resultat før skattekostnad		4 729 631	1 139 757
Skattekostnad	1, 2	-96 497	62 527
Årsresultat		4 826 128	1 077 230
Overføringer og disponeringer			
Annen egenkapital		4 826 128	1 077 230
Sum overføringer og disponeringer		4 826 128	1 077 230



Organisasjonsnr: 922 572 623
SENTO INVEST AS

BALANSE

Beløp i: NOK	Note	2024	2023
BALANSE - EIENDELER			
Anleggsmidler			
Immaterielle eiendeler			
Konsesjoner, patenter, lisenser, varemerker ol.	3	16 667	16 667
Utsatt skattefordel	1, 2	96 497	0
Sum immaterielle eiendeler		113 164	16 667
Varige driftsmidler			
Sum varige driftsmidler		0	0
Finansielle anleggsmidler			
Investeringer i aksjer og andeler		7 205 973	6 819 531
Sum finansielle anleggsmidler		7 205 973	6 819 531
Sum anleggsmidler		7 319 137	6 836 198
Omløpsmidler			
Varer			
Fordringer			
Andre kortsiktige fordringer		15 000	48 298
Konsernfordringer	4	20 000	0
Sum fordringer		35 000	48 298
Investeringer			
Markedsbaserte aksjer		7 525 096	0
Markedsbaserte obligasjoner		786 174	7 689 306
Sum investeringer		8 311 270	7 689 306
Bankinnskudd, kontanter og lignende			
Bankinnskudd, kontanter og lignende		210 564	60 726
Sum bankinnskudd, kontanter og lignende		210 564	60 726
Sum omløpsmidler		8 556 835	7 798 331
SUM EIENDELER		15 875 972	14 634 529

BALANSE - EGENKAPITAL OG GJELD

Egenkapital



Innskutt egenkapital			
Aksjekapital	5	60 000	60 000
Overkurs		8 017 058	8 017 058
Annen innskutt egenkapital		-6 808	-6 808
Sum innskutt egenkapital		8 070 250	8 070 250
Opptjent egenkapital			
Annen egenkapital		6 976 969	2 150 841
Sum opptjent egenkapital		6 976 969	2 150 841
Sum egenkapital		15 047 219	10 221 091
Gjeld			
Langsiktig gjeld			
Sum avsetninger for forpliktelses		0	0
Annen langsiktig gjeld			
Gjeld til kredittinstitusjoner	6	787 374	4 372 640
Sum annen langsiktig gjeld		787 374	4 372 640
Sum langsiktig gjeld		787 374	4 372 640
Kortsiktig gjeld			
Leverandørgjeld		581	0
Annen kortsiktig gjeld		40 799	40 799
Sum kortsiktig gjeld		41 380	40 799
Sum gjeld		828 753	4 413 438
SUM EGENKAPITAL OG GJELD		15 875 972	14 634 529



Organisasjonsnr: 922 572 623
SENTO INVEST AS

NOTEOPPLYSNINGER - SELSKAP - alle poster oppgitt i hele tall

Note

Regnskapsprinsipper

Årsregnskapet er satt opp i samsvar med regnskapsloven og god regnskapsskikk for små foretak. Klassifisering og vurdering av balanseposter Anleggsmidler er eiendeler bestemt til varig eie eller bruk. Eiendeler som er knyttet til varekretsløpet er klassifisert som omløpsmidler. Fordringer klassifiseres som omløpsmidler hvis de forfaller til betaling innen ett år etter transaksjonsdagen. Tilsvarende klassifiseres gjeld som kortsiktig hvis gjelden forfaller til betaling innen ett år. Langsiktig gjeld er gjeld som forfaller senere enn ett år etter transaksjonsdagen. Første års avdrag på langsiktige fordringer og langsiktig gjeld klassifiseres likevel ikke som omløpsmiddel og kortsiktig gjeld. Omløpsmidler vurderes til laveste av anskaffelseskost og virkelig verdi. Kortsiktig gjeld balanseføres til nominelt beløp på etableringstidspunktet. Anleggsmidler vurderes til anskaffelseskost. Varige anleggsmidler avskrives etter en fornuftig avskrivningsplan. Anleggsmidlene nedskrives til virkelig verdi ved verdifall som ikke forventes å være forbigående. Langsiktig gjeld med unntak av andre avsetninger balanseføres til nominelt beløp på etableringstidspunktet. Fordringer Kundefordringer og andre fordringer er oppført i balansen til pålydende etter fradrag for avsetning til forventet tap. Avsetning til tap gjøres på grunnlag av individuelle vurderinger av de enkelte fordringene. Forøvrig er følgende regnskapsprinsipper anvendt: FIFO-metoden for tilordning av anskaffelseskost for ombyttbare finansielle eiendeler, laveste verdis prinsipp for markedsbaserte finansielle omløpsmidler. Skatt Skattekostnaden i resultatregnskapet omfatter både periodens betalbare skatt og endring i utsatt skatt. Utsatt skatt er beregnet med 22% på grunnlag av de midlertidige forskjeller som eksisterer mellom regnskapsmessige og skattemessige verdier, samt skattemessig underskudd til fremføring ved utgangen av regnskapsåret. Skatteøkende og skattereduserende midlertidige forskjeller som reverserer eller kan reversere i samme periode er fastsatt og skattevirkningen er beregnet på nettogrunnlaget. Selskapet har ikke endret regnskapsprinsipp fra 2023 til 2024.

Note

Antall årsverk i regnskapsåret

0.00

<u>Sum</u>	<u>Beløp</u>
------------	--------------

Note

3

Varige driftsmidler og immaterielle eiendeler

<u>Anskaffelseskost</u>	<u>01.01.</u>	<u>Varige driftsmidler</u>	<u>Immaterielle eiend.</u>
-------------------------	---------------	----------------------------	----------------------------



Årsregnskap for
SENTO INVEST AS

922572623

Regnskapsår
01.01.2024 - 31.12.2024



SENTO INVEST AS
922 572 623

Resultatregnskap

	Note	2024	2023
Driftskostnader			
Annen driftskostnad		-16 249	-32 924
Sum driftskostnader		-16 249	-32 924
Driftsresultat		-16 249	-32 924
Finansinntekter			
Annen renteinntekt		5 046	19 846
Annen finansinntekt		780	0
Verdiøkning av finansielle instrumenter vurdert til virkelig verdi		4 760 571	1 366 128
Sum finansinntekter		4 766 397	1 385 974
Finanskostnader			
Annen rentekostnad		-20 517	-213 292
Sum finanskostnader		-20 517	-213 292
Netto finans		4 745 880	1 172 682
Resultat før skattekostnad		4 729 631	1 139 757
Skattekostnad	1, 2	96 497	-62 527
Årsresultat		4 826 128	1 077 230
Overføringer			
Annen egenkapital		4 826 128	1 077 230
Sum overføringer		4 826 128	1 077 230



SENTO INVEST AS
922 572 623

Balanse

	Note	31.12.2024	31.12.2023
EIENDELER			
Anleggsmidler			
Immaterielle eiendeler			
Konsesjoner, patenter, lisenser, varemerker ol.	3	16 667	16 667
Utsatt skattefordel	1, 2	96 497	0
Sum immaterielle eiendeler		113 164	16 667
Finansielle anleggsmidler			
Investeringer i aksjer og andeler		7 205 973	6 819 531
Sum finansielle anleggsmidler		7 205 973	6 819 531
Sum anleggsmidler		7 319 137	6 836 198
Omløpsmidler			
Fordringer			
Kortsiktige konsernfordringer	4	20 000	0
Andre kortsiktige fordringer		15 000	48 298
Sum fordringer		35 000	48 298
Investeringer			
Markedsbaserte aksjer		7 525 096	0
Markedsbaserte obligasjoner		786 174	7 689 306
Sum investeringer		8 311 270	7 689 306
Bankinnskudd, kontanter og lignende			
Bankinnskudd, kontanter og lignende		210 564	60 726
Sum bankinnskudd, kontanter og lignende		210 564	60 726
Sum omløpsmidler		8 556 835	7 798 331
SUM EIENDELER		15 875 972	14 634 529



SENTO INVEST AS
922 572 623

Balanse

	Note	31.12.2024	31.12.2023
EGENKAPITAL OG GJELD			
Egenkapital			
Innskutt egenkapital			
Aksjekapital	5	60 000	60 000
Overkurs		8 017 058	8 017 058
Annen innskutt egenkapital		-6 808	-6 808
Sum innskutt egenkapital		8 070 250	8 070 250
Opptjent egenkapital			
Annen egenkapital		6 976 969	2 150 841
Sum opptjent egenkapital		6 976 969	2 150 841
Sum egenkapital		15 047 219	10 221 091
Gjeld			
Annen langsiktig gjeld			
Gjeld til kredittinstitusjoner	6	787 374	4 372 640
Sum annen langsiktig gjeld		787 374	4 372 640
Kortsiktig gjeld			
Leverandørgjeld		581	0
Annen kortsiktig gjeld		40 799	40 799
Sum kortsiktig gjeld		41 380	40 799
Sum gjeld		828 753	4 413 438
SUM EGENKAPITAL OG GJELD		15 875 972	14 634 529

Frode Lien Otnes
styrets leder / daglig leder



SENTO INVEST AS
922 572 623

Noter

Regnskapsprinsipper

Årsregnskapet er satt opp i samsvar med regnskapsloven og god regnskapsskikk for små foretak.

Klassifisering og vurdering av balanseposter

Anleggsmidler er eiendeler bestemt til varig eie eller bruk. Eiendeler som er knyttet til varekretsløpet er klassifisert som omløpsmidler. Fordringer klassifiseres som omløpsmidler hvis de forfaller til betaling innen ett år etter transaksjonsdagen. Tilsvarende klassifiseres gjeld som kortsiktig hvis gjelden forfaller til betaling innen ett år. Langsiktig gjeld er gjeld som forfaller senere enn ett år etter transaksjonsdagen. Første års avdrag på langsiktige fordringer og langsiktig gjeld klassifiseres likevel ikke som omløpsmiddel og kortsiktig gjeld.

Omløpsmidler vurderes til laveste av anskaffelseskost og virkelig verdi. Kortsiktig gjeld balanseføres til nominelt beløp på etableringstidspunktet. Anleggsmidler vurderes til anskaffelseskost. Varige anleggsmidler avskrives etter en fornuftig avskrivningsplan. Anleggsmidlene nedskrives til virkelig verdi ved verdifall som ikke forventes å være forbigående. Langsiktig gjeld med unntak av andre avsetninger balanseføres til nominelt beløp på etableringstidspunktet.

Fordringer

Kundefordringer og andre fordringer er oppført i balansen til pålydende etter fradrag for avsetning til forventet tap. Avsetning til tap gjøres på grunnlag av individuelle vurderinger av de enkelte fordringene.

Forøvrig er følgende regnskapsprinsipper anvendt:

FIFO-metoden for tilordning av anskaffelseskost for ombyttbare finansielle eiendeler, laveste verdis prinsipp for markedsbaserte finansielle omløpsmidler.

Skatt

Skattekostnaden i resultatregnskapet omfatter både periodens betalbare skatt og endring i utsatt skatt. Utsatt skatt er beregnet med 22% på grunnlag av de midlertidige forskjeller som eksisterer mellom regnskapsmessige og skattemessige verdier, samt skattemessig underskudd til fremføring ved utgangen av regnskapsåret. Skatteøkende og skattereduserende midlertidige forskjeller som reverserer eller kan reversere i samme periode er fastsatt og skattevirkningen er beregnet på nettogrunnlaget.

Selskapet har ikke endret regnskapsprinsipp fra 2023 til 2024.



SENTO INVEST AS
922 572 623

Note 1 - Spesifisering av skatt

Skattekostnad	2024	2023
+/- Endringer i utsatt skatt/utsatt skattefordel	-96 497	62 527
Skattekostnad	-96 497	62 527
Skattepliktig inntekt		
Resultat før skatt	4 729 631	1 139 757
Permanente forskjeller	-4 657 666	-1 366 128
- Anvendelse av fremførbart underskudd	-71 965	0
Skattepliktig inntekt	0	-226 371

Note 2 - Midlertidige forskjeller - utsatt skatt/skattefordel

Utsatt skatt/utsatt skattefordel i balansen avsettes på grunnlag av forskjeller mellom regnskapsmessige og skattemessige verdier i henhold til norsk regnskapsstandard for skatt.

Midlertidige skatteøkende og skattereduserende forskjeller som kan utlignes er nettoført.

Midlertidige forskjeller knyttet til:	01.01.2024	31.12.2024	Endring
Fremførbart underskudd	-510 588	-438 623	-71 965
Netto forskjeller	-510 588	-438 623	-71 965
Skattereduserende forskjeller som ikke kan utlignes	510 588	0	510 588
Sum midlertidige forskjeller som inngår i grunnlag for utsatt skatt/skattefordel	0	-438 623	438 623
Utsatt skattefordel 31.12.2024 basert på 22 %	0	-96 497	96 497

Note 3 - Varige driftsmidler og immaterielle eiendeler

	Immaterielle eiendeler
Anskaffelseskost 01.01.	16 667
Tilgang i året	0
Avgang i året	0
Anskaffelseskost 31.12.	16 667
Samlede avskrivninger, nedskrivninger og reverseringer av nedskrivninger	0
Balanseført verdi per 31.12.	16 667
Økonomisk levetid immaterielle eiendeler	0
Avskrivningsplan immaterielle eiendeler	Lineær

Note 4 - Konsern, tilknyttet selskap m.v.

Note 5 - Aksjekapital

Aksjeklasse	Antall aksjer	Aksjenes pålydende	Bokført verdi
Ordinære	60 000	1	60 000
Aksjonærer	Antall aksjer	Eierandel %	Aksjeklasse
Lien Otnes Frode	60 000	100,00	Ordinære



SENTO INVEST AS
922 572 623

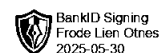
Note 6 - Gjeld og garantiforpliktelser

Antall årsverk

Selskapet har ikke hatt ansatte i løpet av regnskapsåret.

Lån og sikkerhetsstillelse til ledende personer, eiere med videre

Det er ikke gitt lån eller sikkerhetsstillelse til medlemmer av styrende organer.



Årsregnskap for
SENTO INVEST AS
922572623
Regnskapsår
01.01.2024 - 31.12.2024



SENTO INVEST AS
922 572 623



Resultatregnskap

	Note	2024	2023
Driftskostnader			
Annen driftskostnad		-16 249	-32 924
Sum driftskostnader		-16 249	-32 924
Driftsresultat		-16 249	-32 924
Finansinntekter			
Annen renteinntekt		5 046	19 846
Annen finansinntekt		780	0
Verdiøkning av finansielle instrumenter vurdert til virkelig verdi		4 760 571	1 366 128
Sum finansinntekter		4 766 397	1 385 974
Finanskostnader			
Annen rentekostnad		-20 517	-213 292
Sum finanskostnader		-20 517	-213 292
Netto finans		4 745 880	1 172 682
Resultat før skattekostnad		4 729 631	1 139 757
Skattekostnad	1, 2	96 497	-62 527
Årsresultat		4 826 128	1 077 230
Overføringer			
Annen egenkapital		4 826 128	1 077 230
Sum overføringer		4 826 128	1 077 230



SENTO INVEST AS
922 572 623

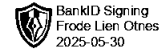


Balanse

	Note	31.12.2024	31.12.2023
EIENDELER			
Anleggsmidler			
Immaterielle eiendeler			
Konsesjoner, patenter, lisenser, varemerker ol.	3	16 667	16 667
Utsatt skattefordel	1, 2	96 497	0
Sum immaterielle eiendeler		113 164	16 667
Finansielle anleggsmidler			
Investeringer i aksjer og andeler		7 205 973	6 819 531
Sum finansielle anleggsmidler		7 205 973	6 819 531
Sum anleggsmidler		7 319 137	6 836 198
Omløpsmidler			
Fordringer			
Kortsiktige konsernfordringer	4	20 000	0
Andre kortsiktige fordringer		15 000	48 298
Sum fordringer		35 000	48 298
Investeringer			
Markedsbaserte aksjer		7 525 096	0
Markedsbaserte obligasjoner		786 174	7 689 306
Sum investeringer		8 311 270	7 689 306
Bankinnskudd, kontanter og lignende			
Bankinnskudd, kontanter og lignende		210 564	60 726
Sum bankinnskudd, kontanter og lignende		210 564	60 726
Sum omløpsmidler		8 556 835	7 798 331
SUM EIENDELER		15 875 972	14 634 529



SENTO INVEST AS
922 572 623



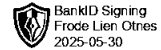
Balanse

	Note	31.12.2024	31.12.2023
EGENKAPITAL OG GJELD			
Egenkapital			
Innskutt egenkapital			
Aksjekapital	5	60 000	60 000
Overkurs		8 017 058	8 017 058
Annen innskutt egenkapital		-6 808	-6 808
Sum innskutt egenkapital		8 070 250	8 070 250
Opptjent egenkapital			
Annen egenkapital		6 976 969	2 150 841
Sum opptjent egenkapital		6 976 969	2 150 841
Sum egenkapital		15 047 219	10 221 091
Gjeld			
Annen langsiktig gjeld			
Gjeld til kredittinstitusjoner	6	787 374	4 372 640
Sum annen langsiktig gjeld		787 374	4 372 640
Kortsiktig gjeld			
Leverandørgjeld		581	0
Annen kortsiktig gjeld		40 799	40 799
Sum kortsiktig gjeld		41 380	40 799
Sum gjeld		828 753	4 413 438
SUM EGENKAPITAL OG GJELD		15 875 972	14 634 529

Frode Lien Otnes
styrets leder / daglig leder



SENTO INVEST AS
922 572 623



Noter

Regnskapsprinsipper

Årsregnskapet er satt opp i samsvar med regnskapsloven og god regnskapsskikk for små foretak.

Klassifisering og vurdering av balanseposter

Anleggsmidler er eiendeler bestemt til varig eie eller bruk. Eiendeler som er knyttet til varekretsløpet er klassifisert som omløpsmidler. Fordringer klassifiseres som omløpsmidler hvis de forfaller til betaling innen ett år etter transaksjonsdagen. Tilsvarende klassifiseres gjeld som kortsiktig hvis gjelden forfaller til betaling innen ett år. Langsiktig gjeld er gjeld som forfaller senere enn ett år etter transaksjonsdagen. Første års avdrag på langsiktige fordringer og langsiktig gjeld klassifiseres likevel ikke som omløpsmiddel og kortsiktig gjeld.

Omløpsmidler vurderes til laveste av anskaffelseskost og virkelig verdi. Kortsiktig gjeld balanseføres til nominelt beløp på etableringstidspunktet. Anleggsmidler vurderes til anskaffelseskost. Varige anleggsmidler avskrives etter en fornuftig avskrivningsplan. Anleggsmidlene nedskrives til virkelig verdi ved verdifall som ikke forventes å være forbigående. Langsiktig gjeld med unntak av andre avsetninger balanseføres til nominelt beløp på etableringstidspunktet.

Fordringer

Kundefordringer og andre fordringer er oppført i balansen til pålydende etter fradrag for avsetning til forventet tap. Avsetning til tap gjøres på grunnlag av individuelle vurderinger av de enkelte fordringene.

Forøvrig er følgende regnskapsprinsipper anvendt:

FIFO-metoden for tilordning av anskaffelseskost for ombyttbare finansielle eiendeler, laveste verdis prinsipp for markedsbaserte finansielle omløpsmidler.

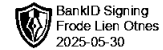
Skatt

Skattekostnaden i resultatregnskapet omfatter både periodens betalbare skatt og endring i utsatt skatt. Utsatt skatt er beregnet med 22% på grunnlag av de midlertidige forskjeller som eksisterer mellom regnskapsmessige og skattemessige verdier, samt skattemessig underskudd til fremføring ved utgangen av regnskapsåret. Skatteøkende og skattereduserende midlertidige forskjeller som reverserer eller kan reversere i samme periode er fastsatt og skattevirkningen er beregnet på nettogrunnlaget.

Selskapet har ikke endret regnskapsprinsipp fra 2023 til 2024.



SENTO INVEST AS
922 572 623



Note 1 - Spesifisering av skatt

Skattekostnad	2024	2023
+/- Endringer i utsatt skatt/utsatt skattefordel	-96 497	62 527
Skattekostnad	-96 497	62 527
Skattepliktig inntekt		
Resultat før skatt	4 729 631	1 139 757
Permanente forskjeller	-4 657 666	-1 366 128
- Anvendelse av fremførbart underskudd	-71 965	0
Skattepliktig inntekt	0	-226 371

Note 2 - Midlertidige forskjeller - utsatt skatt/skattefordel

Utsatt skatt/utsatt skattefordel i balansen avsettes på grunnlag av forskjeller mellom regnskapsmessige og skattemessige verdier i henhold til norsk regnskapsstandard for skatt.

Midlertidige skatteøkende og skattereduserende forskjeller som kan utlignes er nettoført.

Midlertidige forskjeller knyttet til:	01.01.2024	31.12.2024	Endring
Fremførbart underskudd	-510 588	-438 623	-71 965
Netto forskjeller	-510 588	-438 623	-71 965
Skattereduserende forskjeller som ikke kan utlignes	510 588	0	510 588
Sum midlertidige forskjeller som inngår i grunnlag for utsatt skatt/skattefordel	0	-438 623	438 623
Utsatt skattefordel 31.12.2024 basert på 22 %	0	-96 497	96 497

Note 3 - Varige driftsmidler og immaterielle eiendeler

	Immaterielle eiendeler
Anskaffelseskost 01.01.	16 667
Tilgang i året	0
Avgang i året	0
Anskaffelseskost 31.12.	16 667
Samlede avskrivninger, nedskrivninger og reverseringer av nedskrivninger	0
Balanseført verdi per 31.12.	16 667
Økonomisk levetid immaterielle eiendeler	0
Avskrivningsplan immaterielle eiendeler	Lineær


Note 4 - Konsern, tilknyttet selskap m.v.

Note 5 - Aksjekapital

Aksjeklasse	Antall aksjer	Aksjenes pålydende	Bokført verdi
Ordinære	60 000	1	60 000
Aksjonærer	Antall aksjer	Eierandel %	Aksjeklasse
Lien Otnes Frode	60 000	100,00	Ordinære



SENTO INVEST AS
922 572 623



Note 6 - Gjeld og garantiforpliktelser

Antall årsverk

Selskapet har ikke hatt ansatte i løpet av regnskapsåret.

Lån og sikkerhetsstillelse til ledende personer, eiere med videre

Det er ikke gitt lån eller sikkerhetsstillelse til medlemmer av styrende organer.