



ÅRSREGNSKAPET FOR REGNSKAPSÅRET 2022 - GENERELL INFORMASJON

Enheten

Organisasjonsnummer: 963 005 431
Organisasjonsform: Aksjeselskap
Foretaksnavn: MARNAR BRUK AS
Forretningsadresse: Heddeland Industriområde
4534 MARNARDAL

Regnskapsår

Årsregnskapets periode: 01.01.2022 - 31.12.2022

Konsern

Morselskap i konsern: Nei

Regnskapsregler

Regler for små foretak benyttet: Nei
Benyttet ved utarbeidelsen av årsregnskapet til selskapet: Regnskapslovens alminnelige regler

Årsregnskapet fastsatt av kompetent organ

Bekreftet av representant for selskapet: PER BIRKELAND
Dato for fastsettelse av årsregnskapet: 15.06.2023

Grunnlag for avgivelse

År 2022: Årsregnskapet er elektronisk innlevert
År 2021: Tall er hentet fra elektronisk innlevert årsregnskap fra 2022

Det er ikke krav til at årsregnskapet m.v. som sendes til Regnskapsregisteret er undertegnet. Kontrollen på at dette er utført ligger hos revisor/enhetens øverste organ. Sikkerheten ivaretas ved at innsender har rolle/rettighet for innsending av årsregnskapet via Altinn, og ved at det bekreftes at årsregnskapet er fastsatt av kompetent organ.

Brønnøysundregistrene, 27.06.2024



Resultatregnskap

Beløp i: NOK	Note	2022	2021
RESULTATREGNSKAP			
Inntekter			
Salgsinntekt	1	116 750 519	144 205 511
Andre driftsinntekter			390 264
Sum inntekter		116 750 519	144 595 775
Kostnader			
Vareforbruk		70 925 466	78 295 952
Lønn og sosiale kostnader	2	18 308 501	18 610 200
Ordinære avskrivninger	3	7 041 100	7 293 900
Andre driftskostnader	2, 4	25 700 037	31 543 982
Sum kostnader		121 975 105	135 744 034
Driftsresultat		-5 224 586	8 851 741
Finansinntekter og finanskostnader			
Annen renteinntekt		29 606	18 245
Andre finansinntekter		327 674	638 671
Sum finansinntekter		357 280	656 916
Annen rentekostnad		734 833	529 268
Andre finanskostnader		850 247	372 228
Sum finanskostnader		1 585 080	901 496
Netto finans		-1 227 800	-244 579
Ordinært resultat før skattekostnad		-6 452 386	8 607 162
Skattekostnad	5	-1 433 868	1 868 352
Ordinært resultat etter skattekostnad		-5 018 518	6 738 810
Årsresultat		-5 018 518	6 738 810
Årsresultat etter minoritetsinteresser		-5 018 518	6 738 810
Totalresultat		-5 018 518	6 738 810



Resultatregnskap

Beløp i: NOK	Note	2022	2021
Overføringer og disponeringer			
Ordinært utbytte			3 500 000
Avsatt til annen egenkapital			3 238 810
Overført fra annen egenkapital		-5 018 518	
Sum overføringer og disponeringer		-5 018 518	6 738 810



Balanse

Beløp i: NOK	Note	2022	2021
BALANSE - EIENDELER			
Anleggsmidler			
Immaterielle eiendeler			
Utsatt skattefordel	7		
Varige driftsmidler			
Maskiner og anlegg	3	24 739 800	31 780 900
Sum varige driftsmidler		24 739 800	31 780 900
Sum anleggsmidler		24 739 800	31 780 900
Omløpsmidler			
Varer			
Sum varer	6	30 182 000	28 691 000
Fordringer			
Kundefordringer		12 264 587	17 708 213
Andre kortsiktige fordringer		2 195 787	500 000
Sum fordringer		14 460 374	18 208 213
Investeringer			
Markedsbaserte aksjer		691 425	691 425
Sum investeringer		691 425	691 425
Bankinnskudd, kontanter og lignende			
Bankinnskudd, kontanter	7	1 851 822	14 226 884
Sum bankinnskudd, kontanter og lignende		1 851 822	14 226 884
Sum omløpsmidler		47 185 621	61 817 522
SUM EIENDELER		71 925 421	93 598 422

BALANSE - EGENKAPITAL OG GJELD

Egenkapital



Balanse

Beløp i: NOK	Note	2022	2021
Innskutt egenkapital			
Aksjekapital (50 aksjer à kr 20 000)	8	1 000 000	1 000 000
Sum innskutt egenkapital		1 000 000	1 000 000
Opptjent egenkapital			
Annen egenkapital		41 585 254	46 603 772
Sum opptjent egenkapital		41 585 254	46 603 772
Sum egenkapital	9	42 585 254	47 603 772
Gjeld			
Langsiktig gjeld			
Utsatt skatt	5	526 589	1 960 457
Sum avsetninger for forpliktelser		526 589	1 960 457
Annen langsiktig gjeld			
Gjeld til kredittinstitusjoner	10	16 625 000	21 625 000
Sum annen langsiktig gjeld		16 625 000	21 625 000
Sum langsiktig gjeld		17 151 589	23 585 457
Kortsiktig gjeld			
Gjeld til kreditinstitusjoner	6		
Leverandørgjeld		3 936 250	8 515 001
Betalbar skatt	5		3 146 395
Skyldige offentlige avgifter		1 512 235	1 449 548
Skyldig utbytte			3 500 000
Annen kortsiktig gjeld		6 740 092	5 798 249
Sum kortsiktig gjeld		12 188 578	22 409 193
Sum gjeld		29 340 167	45 994 650
SUM EGENKAPITAL OG GJELD		71 925 421	93 598 422



MARNAR BRUK AS

Kontantstrømoppstilling

	2022	2021
Kontantstrømmer fra operasjonelle aktiviteter		
+/- Resultat før skattekostnad	-6 452 386 /	8 607 162
Betalte skatter	-3 146 395 /	-1 345 649
+/- Gevinst salg driftsmiddel	0	-61 263
+ Ordinære avskrivninger	7 041 100 /	7 293 900
+/- Endring varelager	-1 491 000 /	-12 885 000
+/- Endring kundefordringer	5 443 626 /	16 364 020
+/- Endring leverandørgjeld	-4 578 751	-1 517 997
+/- Endring i tidsavgrensningsposter	-691 257	-3 427 853
= Netto kontantstrøm fra operasjonelle aktiviteter	<u>-3 875 063</u>	<u>13 027 320</u>
Kontantstrømmer fra investeringsaktiviteter		
Innbetalinger ved salg av varige driftsmidler	0	402 467
Utbetalinger ved investering i varige driftsmidler	<u>0</u>	<u>0</u>
= Netto kontantstrøm fra investeringsaktiviteter	<u>0</u>	<u>402 467</u>
Kontantstrømmer fra finansieringsaktiviteter		
Opptak av ny langsiktig gjeld	0	0
Utbetalt utbytte 2021	-3 500 000 /	
- Utbetalinger ved nedbetaling av langsiktig gjeld	-5 000 000 /	-5 541 901
Endring kortsiktig gjeld kreditinstitusjoner	<u>0</u>	<u>0</u>
= Netto kontantstrøm fra finansieringsaktiviteter	<u>-8 500 000</u>	<u>-5 541 901</u>
= Netto endring i kontanter og bankinnskudd	<u>-12 375 063</u>	<u>7 887 886</u>
+ Beholdning av kontanter og bankinnskudd 1.1.	<u>14 226 884</u>	<u>6 338 998</u>
= Beholdning av kontanter og bankinnskudd 31.12	<u>1 851 821</u>	<u>14 226 884</u>



RSM Norge AS

Gravane 20, 4610 Kristiansand
Org.nr: 982 316 588 MVA

T +47 38 07 07 00
F +47 23 11 42 01

www.rsmnorge.no

Til generalforsamlingen i Marnar Bruk AS

Uavhengig revisors beretning

Konklusjon

Vi har revidert årsregnskapet for Marnar Bruk AS som viser et underskudd på NOK 5 018 518. Årsregnskapet består av balanse per 31. desember 2022, resultatregnskap og kontantstrømpstilling for regnskapsåret avsluttet per denne datoen og noter til årsregnskapet, herunder et sammendrag av viktige regnskapsprinsipper.

Etter vår mening

- oppfyller årsregnskapet gjeldende lovkrav, og
- gir årsregnskapet et rettviseende bilde av selskapets finansielle stilling per 31. desember 2022, og av dets resultater og kontantstrømmer for regnskapsåret avsluttet per denne datoen i samsvar med regnskapslovens regler og god regnskapsskikk i Norge.

Grunnlag for konklusjonen

Vi har gjennomført revisjonen i samsvar med International Standards on Auditing (ISA-ene). Våre oppgaver og plikter i henhold til disse standardene er beskrevet nedenfor under *Revisors oppgaver og plikter ved revisjonen av årsregnskapet*. Vi er uavhengige av selskapet i samsvar med kravene i relevante lover og forskrifter i Norge og International Code of Ethics for Professional Accountants (inkludert internasjonale uavhengighetsstandarder) utstedt av International Ethics Standards Board for Accountants (IESBA-reglene), og vi har overholdt våre øvrige etiske forpliktelser i samsvar med disse kravene. Innhentet revisjonsbevis er etter vår vurdering tilstrekkelig og hensiktsmessig som grunnlag for vår konklusjon.

Øvrig informasjon

Styret og daglig leder (ledelsen) er ansvarlige for informasjonen i årsberetningen. Øvrig informasjon omfatter informasjon i årsrapporten bortsett fra årsregnskapet og den tilhørende revisjonsberetningen. Vår konklusjon om årsregnskapet ovenfor dekker ikke informasjonen i årsberetningen.

I forbindelse med revisjonen av årsregnskapet er det vår oppgave å lese årsberetningen. Formålet er å vurdere hvorvidt det foreligger vesentlig inkonsistens mellom årsberetningen og årsregnskapet og den kunnskap vi har opparbeidet oss under revisjonen av årsregnskapet, eller hvorvidt informasjon i årsberetningen ellers fremstår som vesentlig feil. Vi har plikt til å rapportere dersom årsberetningen fremstår som vesentlig feil. Vi har ingenting å rapportere i så henseende.

Basert på kunnskapen vi har opparbeidet oss i revisjonen, mener vi at årsberetningen

- er konsistent med årsregnskapet og
- inneholder de opplysninger som skal gis i henhold til gjeldende lovkrav.

THE POWER OF BEING UNDERSTOOD

AUDIT | TAX | CONSULTING

RSM Norge AS is a member of the RSM network and trades as RSM. RSM is the trading name used by the members of the RSM network. Each member of the RSM network is an independent accounting and consulting firm which practices in its own right. The RSM network is not itself a separate legal entity in any jurisdiction.

RSM Norge AS er medlem av / is a member of Den norske Revisorforening.



Revisors beretning for 2022 for Marnar Bruk AS

Ledelsens ansvar for årsregnskapet

Ledelsen er ansvarlig for å utarbeide årsregnskapet og for at det gir et rettviseende bilde i samsvar med regnskapslovens regler og god regnskapsskikk i Norge. Ledelsen er også ansvarlig for slik internkontroll som den finner nødvendig for å kunne utarbeide et årsregnskap som ikke inneholder vesentlig feilinformasjon, verken som følge av misligheter eller utilsiktede feil.

Ved utarbeidelsen av årsregnskapet må ledelsen ta standpunkt til selskapets evne til fortsatt drift og opplyse om forhold av betydning for fortsatt drift. Forutsetningen om fortsatt drift skal legges til grunn for årsregnskapet så lenge det ikke er sannsynlig at virksomheten vil bli avviklet.

Revisors oppgaver og plikter ved revisjonen av årsregnskapet

Vårt mål er å oppnå betryggende sikkerhet for at årsregnskapet som helhet ikke inneholder vesentlig feilinformasjon, verken som følge av misligheter eller utilsiktede feil, og å avgi en revisjonsberetning som inneholder vår konklusjon. Betyggende sikkerhet er en høy grad av sikkerhet, men ingen garanti for at en revisjon utført i samsvar med ISA-ene, alltid vil avdekke vesentlig feilinformasjon. Feilinformasjon kan oppstå som følge av misligheter eller utilsiktede feil. Feilinformasjon er å anse som vesentlig dersom den enkeltvis eller samlet med rimelighet kan forventes å påvirke de økonomiske beslutningene som brukerne foretar på grunnlag av årsregnskapet.

For videre beskrivelse av revisors oppgaver og plikter vises det til:
<https://revisorforeningen.no/revisjonsberetninger>

Kristiansand, 15. juni 2023
RSM Norge AS

Nils Eivind Holst
Statsautorisert revisor



Marnar Bruk AS

Org.nr 963 005 431

ÅRSBERETNING 2022

Virksomhetens art og hvor den drives.

Selskapets hovedvirksomhet er produksjon og salg av royalimpregnert trelast. Virksomheten drives fra Marnardal i Lindesnes kommune.

Forutsetningen om fortsatt drift

Daglig leder og styret bekrefter at forutsetningen om fortsatt drift er lagt til grunn ved avleggelsen av årsregnskapet.

Arbeidsmiljø

Styret anser arbeidsmiljøet i selskapet som tilfredsstillende, men vurderer løpende behovet for iverksettelse av tiltak for forbedringer. Sykefraværet har vært 5 % og skyldes ordinær sykdom blant selskapets ansatte. Det har ikke forekommet alvorlige ulykker eller skader blant de ansatte som følge av selskapets virksomhet. Selskapet har en stabil og kompetent bemanning.

Ansatte, likestilling, ikke-diskriminering m.v.

I Marnar Bruk AS er det 27 ansatte, fordelt på 3 kvinner og 24 menn. Selskapet samlet sysselsetter ca. 25 årsverk. Styret består av 4 menn og 1 kvinne. Selskapets personalpolitikk ansees å være kjønnsnøytral på alle områder. Etter vår oppfatning er likestillingsspørsmålet og diskrimineringsspørsmålet tilfredsstillende ivaretatt, og det er ikke iverksatt eller planlagt konkrete tiltak innenfor disse områdene.

Det er ikke tegnet forsikring for styrets medlemmer og daglig leder for deres mulige ansvar overfor foretaket og tredjepersoner.

Internt i egen virksomhet har vi god oversikt og kontroll over de kravene som følger av åpenhetsloven. Vi er i prosess med å formalisere kravene til våre samarbeidspartnere og leverandører, samt gjennomføre aktsomhetsvurderinger. Rapporten tilknyttet dette vil bli offentliggjort på selskapets hjemmeside innen fristen som er i juni 2023.

Ytre miljø

Selskapets virksomhet drives i henhold til forskriftene, og virksomheten medfører verken forurensning eller utslipp som kan være til skade for det ytre miljø utover det som er vanlig for denne type virksomhet.

Marnar Bruk AS har som intensjon å etterleve PEFC krav og forhindre at ulovlig råstoff kommer inn i verdikjeden.

Årsregnskapet mv

Styret mener at årsregnskapet gir et rettviseende bilde av selskapets og konsernets eiendeler og gjeld, finansielle stilling og resultat. Ved utgangen av 2020 kom Direktoratet for byggkvalitet med en ny og uventet fortolkning av regelverket rundt brannklassifisering av royalbehandlet kledning, som er et av selskapets hovedprodukter. Dette vil bl.a. kunne få betydning for fremtidig salg av dette produktet. Det har forøvrig ikke etter regnskapsårets utløp inntrådt forhold som er av betydning for bedømmelsen av selskapet eller konsernet og som ikke fremkommer av årsregnskapet med tilhørende noter.



Selskapet har også i 2022 lagt ned betydelige resurser i videreutvikling av selskapets produkter.

Selskapet har i 2022 hatt en omsetningsreduksjon. Omsetningen ble på kr. 116 750 519 mot kr. 144 595 775 i 2021. Resultat etter skatt dette år er på minus kr. 5 018 518. Selskapets egenkapital er på kr 42 585 254 ved utgangen av 2022.

Finansiell risiko.

Selskapet er på grunn av sin import noe eksponert mot endringer i valutakurser. Videre vil renteendringer på selskapets gjeld til kredittinstitusjoner på kr. 16 625 000 påvirke selskapets rentekostnader. Men selskapet vurderer at endringer i rentenivå på lån eller endringer i valutakurser kun i mindre grad vil kunne påvirke selskapet.

Kredittrisikoen på utestående fordringer ansees begrenset, og det har historisk har vært lite tap på fordringer.

Likviditetsrisikoen ansees begrenset da selskapet vurderer likviditeten som tilfredsstillende.

Fremtidsutsikter.


De generelle markedsutsikter for selskapets produkter er tilfredsstillende og selskapet har en god etterspørsel etter sine produkter. Som følge av direktoratets utspill vedrørende brannklassifisering av royalbehandlet kledning, har Marnar Bruk i samarbeid med bransjen for øvrig arbeidet for en klargjøring av regelverket for videre bruk av produktet. Arbeidet har allerede gitt resultater og styret har tro på at dette vil lykkes slik at royalbehandlet kledning også i fremtiden vil være et attraktivt produkt på det norske markedet.


Forslag til disponering av årets resultat.

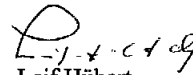
Styret foreslår at årets underskudd på kr. 5 018 518 dekkes slik:

Overført fra annen egenkapital kr. 5 018 518
Kr 5 018 518

Marnardal, den 8. mai 2023

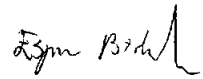

Lars Coward
Styrets leder


Eva Birkeland
Styremedlem


Leif Hübert
Styremedlem


Per Birkeland
Styremedlem


Kai Våge Skårdal
Daglig leder


Espen Birkeland
Styremedlem



Årsregnskap

2022

for

Marnar Bruk AS



MARNAR BRUK AS

Resultatregnskap

Driftsinntekter og -kostnader	Note	2022	2021
Salgsinntekt	1	116 750 519	144 205 511
Andre driftsinntekter		0	390 264
Sum driftsinntekter		116 750 519	144 595 775
Vareforbruk		70 925 466	78 295 952
Lønn og sosiale kostnader	2	18 308 501	18 610 200
Ordinære avskrivninger	3	7 041 100	7 293 900
Andre driftskostnader	2, 4	25 700 037	31 543 982
Sum driftskostnader		121 975 105	135 744 034
Driftsresultat		-5 224 586	8 851 741
Finansinntekter og -kostnader			
Renteinntekter		29 606	18 245
Andre finansinntekter		327 674	638 671
Rentekostnader		734 833	529 268
Andre finanskostnader		850 247	372 228
Resultat av finansposter		-1 227 800	-244 579
Ordinært resultat før skattekostnad		-6 452 386	8 607 162
Skattekostnad	5	-1 433 868	1 868 352
Årets resultat		-5 018 518	6 738 810
Overføringer			
Avsatt til utbytte		0	3 500 000
Avsatt til annen egenkapital		0	3 238 810
Overført fra annen egenkapital		5 018 518	0
Sum overføringer		-5 018 518	6 738 810



MARNAR BRUK AS

Balanse pr. 31.12.


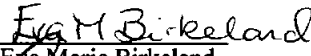
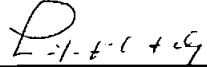
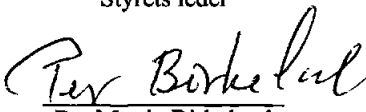
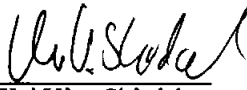
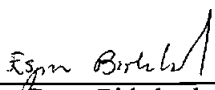
EIENDELER	Note	2022	2021
ANLEGGSMIDLER			
Varige driftsmidler			
Maskiner og anlegg	3	24 739 800	31 780 900
Sum anleggsmidler		<u>24 739 800</u>	<u>31 780 900</u>
OMLØPSMIDLER			
Varer			
Varebeholdninger	6	30 182 000	28 691 000
Fordringer			
Kundefordringer		12 264 587	17 708 213
Andre kortsiktige fordringer		2 195 787	500 000
Investeringer			
Aksjer i andre selskaper		691 425	691 425
Bankinnskudd, kontanter			
Bankinnskudd, kontanter	7	1 851 822	14 226 884
Sum omløpsmidler		<u>47 185 621</u>	<u>61 817 522</u>
SUM EIENDELER		<u>71 925 421</u>	<u>93 598 422</u>

**MARNAR BRUK AS**

Balanse pr. 31.12.

EGENKAPITAL OG GJELD	Note	2022	2021
EGENKAPITAL			
Innskutt egenkapital			
Aksjekapital (50 aksjer à kr 20 000)	8	1 000 000	1 000 000
Sum innskutt egenkapital		1 000 000	1 000 000
Opptjent egenkapital			
Annen egenkapital		41 585 254	46 603 772
Sum opptjent egenkapital		41 585 254	46 603 772
Sum egenkapital	9	42 585 254	47 603 772
GJELD			
Avsetning for forpliktelser			
Utsatt skatt	5	526 589	1 960 457
Annen langsiktig gjeld			
Gjeld til kreditinstitusjoner	10	16 625 000	21 625 000
Sum langsiktig gjeld		17 151 589	23 585 457
Kortsiktig gjeld			
Leverandørgjeld		3 936 250	8 515 001
Betalbar skatt	5	0	3 146 395
Skyldige offentlige avgifter		1 512 235	1 449 548
Skyldig utbytte		0	3 500 000
Annen kortsiktig gjeld		6 740 092	5 798 249
Sum kortsiktig gjeld		12 188 578	22 409 193
Sum gjeld		29 340 167	45 994 650
SUM EGENKAPITAL OG GJELD		71 925 421	93 598 422

Marnardal, 08.05.2023
Styret i MARNAR BRUK AS

 Lars Christian Coward Styrets leder	 Eva Marie Birkeland Styremedlem	 Leif Hubert d.y. Styremedlem
 Per Martin Birkeland Styremedlem	 Kai Våge Skårdal Daglig leder	 Espen Birkeland styremedlem



Noter til regnskapet for 2022

Marnar Bruk AS

Regnskapsprinsipper

Årsregnskapet er satt opp i samsvar med regnskapsloven og god regnskapsskikk.

Driftsinntekter

Inntektsføring ved salg av varer skjer på leveringstidspunktet. Tjenester inntektsføres i takt med utførelsen.

Klassifisering og vurdering av balanseposter.

Omløpsmidler og kortsiktig gjeld omfatter normalt poster som forfaller til betaling innen ett år etter balansedagen, samt poster som knytter seg til varekretsløpet. Omløpsmidler er verdsatt til laveste av anskaffelseskost og virkelig verdi. Kortsiktig gjeld balanseføres til nominelt beløp på opptakstidspunktet.

Anleggsmidler balanseføres til anskaffelseskost, men nedskrives til virkelig verdi når verdifallet forventes ikke å være forbigående. Varige driftsmidler avskrives lineært over driftsmidlets forventede levetid. Dersom det senere vurderes at driftsmidlets levetid avviker fra det som ble lagt til grunn ved anskaffelsen, og avviket er betydelig, endres avskrivningsplanen. Vedlikehold av driftsmidler kostnadsføres. Større påkostninger eller forbedringer tillegges driftsmidlets kostpris og avskrives i takt med driftsmidlet.

Bruk av estimater.

Utarbeidelsen av årsregnskapet i henhold til god regnskapsskikk forutsetter at ledelsen benytter estimater og forutsetninger som påvirker resultatregnskapet og verdsettelsen av eiendeler og gjeld, samt opplysninger om usikrede eiendeler og forpliktelser på balansedagen. Beregnede tap som er sannsynlige og kvantifiserbare kostnadsføres løpende.

Fordringer

Kundefordringer og andre fordringer er oppført i balansen til pålydende etter fradrag for avsetning til forventet tap. Avsetning til tap gjøres på grunnlag av en individuell vurdering av de enkelte fordringer.

Aksjer i andre selskaper.

Kortsiktige plasseringer medtatt i regnskapet som omløpsmidler er vurdert til virkelig verdi på balansedagen.

Varebeholdning.

Varebeholdning av innkjøpte varer er vurdert til det laveste av anskaffelseskost og virkelig verdi. Egentilvirkede ferdigvarer og varer under tilvirkning er vurdert til tilvirkningskost. Det foretas nedskrivning for påregnelig ukurans.

Skatter

Skattekostnaden i resultatregnskapet omfatter både periodens betalbare skatt og endringer i utsatt skatt. Utsatt skatt er beregnet på grunnlag av de midlertidige forskjeller som eksisterer mellom regnskapsmessige og skattemessige verdier. Skatteøkende og skattereduserende midlertidige forskjeller som reverseres eller kan reverseres i samme periode er utlignet. Netto utsatt skattefordel balanseføres i den grad det er sannsynlig at denne kan nyttegjøres.

Pensjoner

Pensjonsordninger finansiert gjennom sikrede ordninger er ikke balanseført. Pensjonspremien anses i disse tilfeller som pensjonskostnad og klassifiseres sammen med lønnskostnadene.

Kontantstrømpoppstilling.

Kontantstrømpoppstillingen er utarbeidet etter den indirekte metode. Kontanter og kontantekvivalenter omfatter kontanter, bankinnskudd og andre kortsiktige likvide plasseringer.

Note 1: Salgsinntekter.

Selskapet salgsinntekter er salg av royaltimpregnerte produkter, hovedsakelig i Norge.



Noter til regnskapet for 2022

Marnar Bruk AS

Note 2: Ansatte, godtgjørelser, lån til ansatte mv.	2022	2021
Lønn og sosiale kostnader består av følgende poster :		
Lønninger	15 145 547	15 547 609
Arbeidsgiveravgift	2 209 531	2 235 896
Pensjonskostnader	682 729	526 110
Andre lønnskostnader	270 694	300 585
Sum lønnskostnader	<u>18 308 501</u>	<u>18 610 200</u>

Selskapet har i regnskapsåret sysselsatt ca. 25 årsverk.

Selskapets pensjonsordninger tilfredstiller kravene i lov om obligatorisk tjenstepensjon.

Godtgjørelser	Daglige ledere	Styret
Lønn	1 127 618	-
Styrehonorar	-	-
	<u>1 127 618</u>	<u>-</u>

Revisor

Honorar til revisor, kostnadsført med kr. 59 500,-, gjelder lovpålagt revisjon.

Note 3: Varige driftsmidler

	Maskiner, inventar
Anskaffelseskost 01.01.	82 472 331
Tilgang i året	0
Avgang	0
Anskaffelseskost 31.12.	<u>82 472 331</u>
Akkumulerte avskrivninger 31.12.	<u>-57 732 531</u>
Bokført verdi pr 31.12.	<u>24 739 800</u>
Årets avskrivninger	<u>7 041 100</u>
Avskrivningsplan	<u>Lineær</u>
Økonomisk levetid	<u>5 - 15 år</u>

Note 4: Leiekostnader.

Selskapet leier produksjonslokaler/ bygninger av Marnar Eiendom AS. Husleie for 2022 er til sammen kostnadsført med kr. 6.648 728,-

Note 5: Skattekostnad

	2022	2021
Regnskapsmessig resultat før skattekostnad	-6 452 386	8 607 162
Endring i midlertidige forskjeller	6 517 583	5 796 558
Permanente forskjeller	-65 197	-167 797
Skattepliktig inntekt dette år	<u>0</u>	<u>14 235 923</u>
Betalbar skatt	0	3 131 903
Endring utsatt skatt	-1 433 868	-1 263 551
For meget/for lite avsatt tidligere år	0	0
Årets skattekostnad	<u>-1 433 868</u>	<u>1 868 352</u>

Forskjeller mellom regnskapsmessige og skattemessige verdier :

	31.12.2022	31.12.2021	Endring
Anleggsmidler	10 179 779	13 577 422	-3 397 643
Omløpsmidler	-1 734 148	-1 666 252	-67 896
Andre forskjeller	-500 000	-3 000 000	2 500 000
Underskudd til fremføring	-5 552 044	-5 552 044	0
Netto midlertidige forskjeller	<u>2 393 587</u>	<u>8 911 170</u>	<u>-6 517 583</u>
Utsatt skatt	<u>526 589</u>	<u>1 960 356</u>	<u>-1 433 868</u>
Skattesats utsatt skatt	<u>22 %</u>	<u>22 %</u>	



Noter til regnskapet for 2022

Marnar Bruk AS

Note 6: Varebeholdninger	2022	2021
Råvarer	21 429 000	19 712 000
Ferdigvarer	8 753 000	8 979 000
Sum varebeholdninger	<u>30 182 000</u>	<u>28 691 000</u>

Note 7: Bankinnskudd, kontanter.

I posten inngår bundne bankinnskudd med kr. 547 899-

Note 8: Aksjekapital, aksjonærer mv.

Selskapets aksjekapital, kr 1.000.000,- er fordelt på 50 aksjer a kr 20.000,-.

Selskapets aksjonærer er :

	Antall	Eierandel	
Pepe Utvikling AS	26	52 %	Styremedlem Per Birkleland
Leif Hübert AS	24	48 %	Styremedlem Leif Hübert d.y.
	<u>50</u>	<u>100 %</u>	

Selskapet har en aksjeklasse og alle aksjer har lik stemmerett.

Note 9: Egenkapital

	Aksje- kapital	Annen egenkapital	SUM
Egenkapital 01.01.	1 000 000	46 603 772	47 603 772
Årets resultat		-5 018 518	-5 018 518
Egenkapital 31.12.	<u>1 000 000</u>	<u>41 585 254</u>	<u>42 585 254</u>

Note 10: Fordringer og gjeld

	2022	2021
Fordringer med forfall senere enn ett år:		
Utestående fordringer	<u>0</u>	<u>0</u>
Langsiktig gjeld med forfall senere enn 5 år:		
Gjeld til kreditinstitusjoner	<u>0</u>	<u>0</u>
Pantsikret gjeld	<u>16 625 000</u>	<u>21 625 000</u>
Bokført verdi av eiendeler stillet som sikkerhet for denne gjeld:		
Maskiner og anlegg	24 739 800	31 780 900
Varelager	30 182 000	28 691 000
Kundefordringer	<u>12 264 587</u>	<u>17 708 213</u>
	<u>67 186 387</u>	<u>78 180 113</u>