



## ÅRSREGNSKAPET FOR REGNSKAPSÅRET 2017 - GENERELL INFORMASJON

### Enheten

Organisasjonsnummer: 985 321 884  
Organisasjonsform: Aksjeselskap  
Foretaksnavn: NSD - NORSK SENTER FOR  
FORSKNINGSDATA AS  
Forretningsadresse: Harald Hårfagres gate 29  
5007 BERGEN

### Regnskapsår

Årsregnskapets periode: 01.01.2017 - 31.12.2017

### Konsern

Morselskap i konsern: Nei

### Regnskapsregler

Regler for små foretak benyttet: Ja  
Benyttet ved utarbeidelsen av årsregnskapet til selskapet: Regnskapslovens alminnelige regler

### Årsregnskapet fastsatt av kompetent organ

Bekreftet av representant for selskapet: Bjørn Inge Henrichsen  
Dato for fastsettelse av årsregnskapet: 21.04.2018

### Grunnlag for avgivelse

År 2017: Årsregnskapet er elektronisk innlevert  
År 2016: Tall er hentet fra elektronisk innlevert årsregnskap fra 2017

*Det er ikke krav til at årsregnskapet m.v. som sendes til Regnskapsregisteret er undertegnet. Kontrollen på at dette er utført ligger hos revisor/enhetens øverste organ. Sikkerheten ivaretas ved at innsender har rolle/rettighet for innsending av årsregnskapet via Altinn, og ved at det bekreftes at årsregnskapet er fastsatt av kompetent organ.*

Brønnøysundregistrene, 05.10.2019



## Resultatregnskap

Beløp i: NOK	Note	2017	2016
<b>RESULTATREGNSKAP</b>			
<b>Inntekter</b>			
Salgsinntekt	7	72 386 933	70 208 418
<b>Sum inntekter</b>		<b>72 386 933</b>	<b>70 208 418</b>
<b>Kostnader</b>			
Lønnskostnad	1, 8	58 567 637	56 145 522
Avskrivning på varige driftsmidler og immaterielle eiendeler	2	342 941	286 504
Annen driftskostnad	1	11 158 650	10 620 096
<b>Sum kostnader</b>		<b>70 069 228</b>	<b>67 052 123</b>
<b>Driftsresultat</b>		<b>2 317 706</b>	<b>3 156 295</b>
<b>Finansinntekter og finanskostnader</b>			
Annen renteinntekt		363 352	311 731
Annen finansinntekt		1 034 581	53 421
<b>Sum finansinntekter</b>		<b>1 397 933</b>	<b>365 152</b>
Annen finanskostnad		71 481	795 456
<b>Sum finanskostnader</b>		<b>71 482</b>	<b>795 456</b>
<b>Netto finans</b>		<b>1 326 452</b>	<b>-430 305</b>
<b>Ordinært resultat før skattekostnad</b>		<b>3 644 157</b>	<b>2 725 991</b>
<b>Ordinært resultat etter skattekostnad</b>		<b>3 644 157</b>	<b>2 725 991</b>
<b>Årsresultat</b>		<b>3 644 157</b>	<b>2 725 991</b>
<b>Årsresultat etter minoritetsinteresser</b>		<b>3 644 157</b>	<b>2 725 991</b>
<b>Totalresultat</b>		<b>3 644 157</b>	<b>2 725 991</b>
<b>Overføringer og disponeringer</b>			
Overføringer til/fra annen egenkapital		3 644 157	2 725 991
<b>Sum overføringer og disponeringer</b>	3	<b>3 644 157</b>	<b>2 725 991</b>



## Balanse

Beløp i: NOK	Note	2017	2016
<b>BALANSE - EIENDELER</b>			
<b>Anleggsmidler</b>			
<b>Immaterielle eiendeler</b>			
<b>Varige driftsmidler</b>			
Tomter, bygninger og annen fast eiendom	2		
Maskiner og anlegg	2		
Driftsløsøre, inventar, verktøy, kontormaskiner og lignende	2	1 265 280	691 233
<b>Sum varige driftsmidler</b>		<b>1 265 280</b>	<b>691 233</b>
<b>Finansielle anleggsmidler</b>			
Obligasjoner	6, 9	176 775	247 484
<b>Sum finansielle anleggsmidler</b>		<b>176 775</b>	<b>247 484</b>
<b>Sum anleggsmidler</b>		<b>1 442 055</b>	<b>938 718</b>
<b>Omløpsmidler</b>			
<b>Varer</b>			
<b>Fordringer</b>			
Kundefordringer		6 653 596	8 379 203
Andre fordringer	6	545 889	563 885
<b>Sum fordringer</b>		<b>7 199 484</b>	<b>8 943 088</b>
<b>Bankinnskudd, kontanter og lignende</b>			
Bankinnskudd, kontanter og lignende	4	80 708 608	69 139 117
<b>Sum bankinnskudd, kontanter og lignende</b>		<b>80 708 608</b>	<b>69 139 117</b>
<b>Sum omløpsmidler</b>		<b>87 908 092</b>	<b>78 082 204</b>
<b>SUM EIENDELER</b>		<b>89 350 148</b>	<b>79 020 922</b>

## BALANSE - EGENKAPITAL OG GJELD

### Egenkapital



## Balanse

Beløp i: NOK	Note	2017	2016
<b>Innskutt egenkapital</b>			
Selskapskapital	3	5 000 000	5 000 000
Overkurs	3	2 378 127	2 378 127
<b>Sum innskutt egenkapital</b>		<b>7 378 127</b>	<b>7 378 127</b>
<b>Opptjent egenkapital</b>			
Annen egenkapital	3	32 022 941	28 378 784
<b>Sum opptjent egenkapital</b>		<b>32 022 941</b>	<b>28 378 784</b>
<b>Sum egenkapital</b>		<b>39 401 068</b>	<b>35 756 912</b>
<b>Gjeld</b>			
<b>Langsiktig gjeld</b>			
Pensjonsforpliktelser	8	17 520 948	12 351 114
<b>Sum avsetninger for forpliktelser</b>		<b>17 520 948</b>	<b>12 351 114</b>
<b>Annen langsiktig gjeld</b>			
<b>Sum langsiktig gjeld</b>		<b>17 520 948</b>	<b>12 351 114</b>
<b>Kortsiktig gjeld</b>			
Leverandørgjeld		753 265	3 640 019
Skyldige offentlige avgifter		3 582 905	3 228 132
Utbytte	3		
Annen kortsiktig gjeld	5	28 091 962	24 044 745
<b>Sum kortsiktig gjeld</b>		<b>32 428 131</b>	<b>30 912 897</b>
<b>Sum gjeld</b>		<b>49 949 079</b>	<b>43 264 011</b>
<b>SUM EGENKAPITAL OG GJELD</b>		<b>89 350 148</b>	<b>79 020 922</b>



**Årsregnskap 2017**  
**NSD - Norsk senter for forskningsdata AS**

## Styrets beretning for 2017

NSD - Norsk senter for forskningsdata AS ble etablert som en nasjonal infrastruktur for forskning i 1971, og har siden 2003 vært organisert som et AS eid av Kunnskapsdepartementet (KD). NSDs formål er å drive dataforvaltning og tjenesteyting overfor forskningssektoren. I samarbeid med nasjonale og internasjonale aktører skal selskapet drive utviklingsarbeid innenfor sitt formål. Selskapet drives fra Bergen.

### AKTIVITETER

Virksomheten har, som tidligere år, vært organisert med utgangspunkt i NSDs nasjonale ansvar for å ivareta sentrale data- og infrastruktur tjenester for norsk forskning. NSD har arbeidet på bred basis nasjonalt og internasjonalt for å sikre forskere og studenter tilgang til data og datatjeneste. NSD er sentralt plassert i flere store nasjonale og europeiske prosjekter som bygger fellesinfrastruktur på datasiden for samfunnsvitenskap og humaniora. Inntektsvolumet i virksomheten er økt med 3,1 % fra 2016 til 2017. I 2017 ble det utført 90 årsverk, inkludert deltidsansatte studenter. Dette er ett årsverk mer enn for 2016.

### FINANSIERING

NSD har mange ulike finansieringskilder. Hovedbevilgningene kommer fra Norges forskningsråd, departementene, universitets- og høyskolesektoren og EU. Norges forskningsråd finansierte 15,3 % av virksomheten gjennom grunnbevilgningen og 24,5 % av totalbevilgningen når vi inkluderer prosjektstøtte. Fordeling på ulike finansieringskilder var i 2017 (2016 tall i parentes): 24,5 % (28,2 %) fra Norges forskningsråd, 23,8 % (24,5 %) fra departement, 29,8 % (25,6 %) fra andre offentlige og private tilskudd, 17,1 % (16,2 %) fra EU-prosjekter og andre internasjonale prosjekter, og 4,8 % (5,5 %) fra salgs- og oppdragsinntekter.

### FAGLIGE AKTIVITETER OG FORMIDLING

NSDs hovedoppgave er informasjon om og formidling av data og ulike sider ved bruk av data. For å oppfylle formålet er det derfor en forutsetning at NSDs ansatte har utstrakt brukerkontakt som en del av den daglige virksomheten. NSDs ansatte deltar også som foredragsholdere på kurs og seminarer, og bidrar i opplæringen av ansatte og studenter i UH-sektoren, for eksempel i metode, etikk og personvern. Brukerkontakt, kurs og opplæring vektlegges for å sikre at NSDs virksomhet og tjenester gjøres kjent og er i tråd med forskningsmiljøenes behov. Internett er NSDs viktigste formidlingskanal og utgjør kjernen i de tjenester NSD er satt til å utføre.

### ARBEIDSMILJØ OG YTRE MILJØ

NSDs ansatte sitter i et kontormiljø med datamaskiner som viktigste arbeidsredskap. Korttidsfraværet var i 2017 på 2,0 % og langtidsfraværet var på 1,3 %. Dette er en markant nedgang fra 2016 hvor tilsvarende tall var henholdsvis 2,6 % og 3,3 %. Ingen skader eller ulykker ble registrert. For å redusere forurensing er det virksomhetens policy å begrense reisevirksomhet og benytte videokonferanser så langt som mulig.

### STABEN ETTER ALDER OG KJØNN

NSD tilstreber en jevn fordeling mellom kjønnene. I 2017 hadde NSD en liten overvekt av kvinner (51 %) i staben. NSDs ledergruppe består av 5 kvinner og 7 menn. NSD er opptatt av mangfold og oppfordrer kvalifiserte kandidater til å søke, uansett alder, kulturell og etnisk bakgrunn.

### ÅRSREGNSKAP OG RESULTATDISPONERING


Styret er svært fornøyd med de faglige resultatene for 2017. Årsresultatet for 2017 er positivt og framtidsutsiktene for selskapet er gode. Styret bekrefter at forutsetningen for fortsatt drift er tilstede.



Styret er opptatt av at selskapet skal ha en betryggende egenkapital og foreslår derfor at resultatet for NSD i 2017 på kr 3 644 157 avsettes som annen egenkapital. I tråd med vedtektene deles det ikke ut utbytte.

  
Petter Aasen  
styreleder

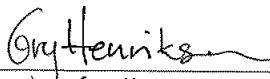
  
Elin Haugsgjerd Allern

  
Torstein Arne Bye

  
Kjell Gunnar Salvanes

  
Eva Stensland

  
Kristina Nicolaisen

  
Gry Henriksen

  
Bjørn Henrichsen



## Resultatregnskap

NSD - Norsk senter for forskningsdata AS

Driftsinntekter og driftskostnader	Note	2017	2016
Salgsinntekt	7	72 386 933	70 208 418
Sum driftsinntekter		<u>72 386 933</u>	<u>70 208 418</u>
Lønnskostnad	1, 8	58 567 637	56 145 522
Avskrivning av driftsmidler og immaterielle eiendeler	2	342 941	286 504
Annen driftskostnad	1	11 158 650	10 620 096
Sum driftskostnader		<u>70 069 228</u>	<u>67 052 123</u>
<b>Driftsresultat</b>		<u>2 317 706</u>	<u>3 156 295</u>
<b>Finansinntekter og finanskostnader</b>			
Annen renteinntekt		363 352	311 731
Annen finansinntekt		1 034 581	53 421
Annen finanskostnad		71 481	795 456
<b>Resultat av finansposter</b>		<u>1 326 452</u>	<u>-430 305</u>
<b>Ordinært resultat før skattekostnad</b>		<u>3 644 157</u>	<u>2 725 991</u>
<b>Årsresultat</b>		<u>3 644 157</u>	<u>2 725 991</u>
<b>Overføringer</b>			
Avsatt til annen egenkapital		3 644 157	2 725 991
<b>Sum overføringer</b>	3	<u>3 644 157</u>	<u>2 725 991</u>



## Balanse

NSD - Norsk senter for forskningsdata AS

Eiendeler	Note	2017	2016
<b>Anleggsmidler</b>			
<i>Varige driftsmidler</i>			
Driftsløsøre, inventar o.a. utstyr	2	1 265 280	691 233
<b>Sum varige driftsmidler</b>		<b>1 265 280</b>	<b>691 233</b>
<i>Finansielle anleggsmidler</i>			
Forskuddsbetalte kostnader	6, 9	176 775	247 484
<b>Sum finansielle anleggsmidler</b>		<b>176 775</b>	<b>247 484</b>
<b>Sum anleggsmidler</b>		<b>1 442 055</b>	<b>938 718</b>
<b>Omløpsmidler</b>			
<i>Fordringer</i>			
Kundefordringer		6 653 596	8 379 203
Andre kortsiktige fordringer	6	545 889	563 885
<b>Sum fordringer</b>		<b>7 199 484</b>	<b>8 943 088</b>
<i>Bankinnskudd, kontanter o.l</i>			
Bankinnskudd, kontanter o.l.	4	80 708 608	69 139 117
<b>Sum bankinnskudd, kontanter o.l</b>		<b>80 708 608</b>	<b>69 139 117</b>
<b>Sum omløpsmidler</b>		<b>87 908 092</b>	<b>78 082 204</b>
<b>Sum eiendeler</b>		<b>89 350 148</b>	<b>79 020 922</b>




## Balanse

## NSD - Norsk senter for forskningsdata AS

Egenkapital og gjeld	Note	2017	2016
<b>Egenkapital</b>			
<i>Innskutt egenkapital</i>			
Aksjekapital	3	5 000 000	5 000 000
Overkurs	3	2 378 127	2 378 127
<b>Sum innskutt egenkapital</b>		<b>7 378 127</b>	<b>7 378 127</b>
<i>Opptjent egenkapital</i>			
Annen egenkapital	3	32 022 941	28 378 784
<b>Sum opptjent egenkapital</b>		<b>32 022 941</b>	<b>28 378 784</b>
<b>Sum egenkapital</b>		<b>39 401 068</b>	<b>35 756 912</b>
<b>Gjeld</b>			
<i>Avsetning for forpliktelseser</i>			
Pensjonsforpliktelseser	8	17 520 948	12 351 114
<b>Sum avsetning for forpliktelseser</b>		<b>17 520 948</b>	<b>12 351 114</b>
<i>Kortsiktig gjeld</i>			
Leverandørgjeld		753 265	3 640 019
Skyldig offentlige avgifter		3 582 905	3 228 132
Annen kortsiktig gjeld	5	28 091 962	24 044 745
<b>Sum kortsiktig gjeld</b>		<b>32 428 131</b>	<b>30 912 897</b>
<b>Sum gjeld</b>		<b>49 949 079</b>	<b>43 264 011</b>
<b>Sum egenkapital og gjeld</b>		<b>89 350 148</b>	<b>79 020 922</b>


Bergen, 16.04.2018


Styret i NSD - Norsk senter for forskningsdata AS


  
Jøris Petter Aasen  
Styreleder

  
Eva Stensland  
Styremedlem

  
Elin Haugsgjerd Allern  
Styremedlem

  
Torstein Arne Bye  
styremedlem

  
Kjell Gunnar Salvanes  
styremedlem

  
Kristina Nicolaisen  
styremedlem

  
Gry Henriksen  
styremedlem

  
Bjørn Inge Henriksen  
Adm.dir



## Regnskapsprinsipper

Årsregnskapet er satt opp i samsvar med regnskapsloven og god regnskapsskikk. Regnskapsprinsippene er beskrevet nedenfor.

### a) Driftsinntekter og kostnader

Inntektene består i hovedsak av bevilgninger og prosjektinntekter. Tjenester inntektsføres etterhvert som de leveres. Mottatte betalinger som er knyttet til aktiviteter som ved årsskiftet foreløpig ikke er utført, balanseføres således som uopptjent inntekt og klassifiseres som annen kortsiktig gjeld.

Kostnader medtas etter sammenstillingsprinsippet, dvs. at kostnader medtas i samme periode som tilhørende inntekter inntektsføres.

### b) Omløpsmidler/Kortsiktig gjeld

Omløpsmidler og kortsiktig gjeld omfatter poster som forfaller til betaling innen ett år etter balansedagen, samt poster som knytter seg til varekretsløpet. Omløpsmidler vurderes til laveste verdi av anskaffelseskost og antatt virkelig verdi.

### c) Anleggsmidler/Langsiktig gjeld

Anleggsmidler omfatter eiendeler bestemt til varig eie og bruk. Anleggsmidler er vurdert til anskaffelseskost. Anleggsmidler som har begrenset økonomisk levetid, skal avskrives etter en fornuftig avskrivningsplan. Anleggsmidler skal nedskrives til virkelig verdi ved verdifall som forventes å ikke være forbigående. Nedskrivningen skal reverseres i den utstrekning grunnlaget for nedskrivningen ikke lenger er tilstede.

Gjeld vurderes til nominelt mottatt beløp på etableringstidspunktet.

### d) Valuta

Pengeposter i utenlandsk valuta vurderes etter kursen ved regnskapsårets slutt.

### e) Skatt

Da selskapet ikke har erverv til formål, er selskapet fritatt for skatteplikt ihht. til skattelovens § 2-32.

### f) Pensjoner

Selskapet er pliktig til å ha tjenestepensjonsordning etter lov om obligatorisk tjenestepensjon. Selskapets ordning tilfredsstiller lovens krav. Ansatte i selskapet har en pensjonsordning i Statens pensjonskasse (SPK). Ordningen er en ytelsesplan. Samlede forpliktelser er vurdert opp mot samlede pensjonsmidler i pensjonsordningen. De estimerte verdiene korrigeres hvert år i samsvar med beregning foretatt av aktuar. Periodisert arbeidsgiveravgift er klassifisert som en del av netto pensjonsforpliktelse. Arbeidsgiveravgiften beregnet av årets netto pensjonskostnad er kostnadsført sammen med pensjonskostnaden.

### g) Kontantstrømoppstilling

Kontantstrømoppstillingen er utarbeidet etter indirekte metode. Kontanter og kontantekvivalenter omfatter kontanter, bankinnskudd og andre kortsiktige, likvide plasseringer.

### h) Vesentlige leieavtaler

Selskapets leieavtaler regnes som operasjonelle leieavtaler, og leieutgiftene behandles som løpende driftskostnader.



## Note 1 Lønnskostnader, antall ansatte, godtgjørelser, lån til ansatte m

Lønnskostnader	2017	2016
Lønn	41 747 917	39 876 484
Påløpte feriepenger	5 342 961	5 257 330
Arbeidsgiveravgift	6 675 162	6 401 594
Pensjonskostnader	4 361 449	3 937 305
Andre ytelser	440 148	672 810
<b>Sum</b>	<b>58 567 637</b>	<b>56 145 522</b>

Gjennomsnittlig antall årsverk sysselsatt i regnskapsåret 90 89

Ytelser til ledende personer	Lønn	Pensjonskostnader	Annen godtgjørelse
Adm. direktør	1 180 443	22 354	9 942
Styret	380 000		

Verken adm.direktør eller styret har rett på bonus, overskuddsdeling eller opsjoner, ei heller spesielle ytelser ved et eventuelt opphør av ansettelsesforholdet/vervet.

### OTP

Selskapet er pliktig til å ha tjenstepensjonsordning etter lov om obligatorisk tjenstepensjon. Selskapets pensjonsordninger tilfredsstiller kravene i denne lov.

### Revisor

Kostnadsført honorar til revisor for 2017 utgjør kr 62 576,- ekskl.mva.

Lovpålagt revisjon	44 176
Andre tjenester	18 400
<b>Sum honorar til revisor</b>	<b>62 576</b>

## Note 2 Varige driftsmidler

Beløp i NOK	Inventar	IT utstyr	Sum
Anskaffelseskost 01.01	1 898 700	3 221 421	5 120 121
Tilgang	0	916 988	916 988
Anskaffelseskost 31.12	1 898 700	4 138 409	6 037 109
Akkumulerte avskrivninger 31.12	-1 531 305	-3 240 524	-4 771 829
<b>Balanseført verdi 31.12</b>	<b>367 395</b>	<b>897 885</b>	<b>1 265 280</b>

Årets avskrivninger 110 041 232 900

Økonomisk levetid 10 år 3 år  
Avskrivningsplan Lineær Lineær

## Note 3 Egenkapital

	Aksjekapital	Overkursfond	Annen egenkapital	Sum egenkapital
Egenkapital 01.01	5 000 000	2 378 127	28 378 784	35 756 912
Årets resultat			3 644 157	3 644 157
<b>Egenkapital 31.12</b>	<b>5 000 000</b>	<b>2 378 127</b>	<b>32 022 941</b>	<b>39 401 068</b>

Aksjekapitalen består av 5 000 aksjer hver pålydende kr 1 000. Kunnskapsdepartementet eier 100 % av aksjene.



## Note 4 Bankinnskudd

	2017	2016
Bundne skattetrekksmidler	2 768 064	2 766 681

## Note 5 Annen kortsiktig gjeld

<i>Beløp i NOK</i>	2017	2016
Skyldige feriepenger	5 342 961	4 986 928
Prosjektperiodiseringer	22 270 172	18 339 081
Annen kortsiktig gjeld	478 829	718 736
<b>Sum</b>	<b>28 091 962</b>	<b>24 044 745</b>

## Note 6 Forskuddsbetalte kostnader

Selskapet har foretatt forskuddsbetaling av husleie som en form for finansiering av oppussing av nye lokaler som selskapet skal leie. Forskuddet resultatføres over leiekontraktens periode som er 15 år.

<i>Beløp i NOK</i>	2017	2016
Innbetalt forskudd ifm. oppussing	9 013 609	9 013 609
Tilbakeførte midler ubrukt ved oppussing	-256 677	-256 677
Mottatt tilskudd fra Norges forskningsråd	-7 500 000	-7 500 000
Netto	1 256 932	1 256 932
Andel husleie tidligere år	-1 009 447	-938 738
Andel husleie 2017	-70 709	-70 709
<b>Forskuddsbetalt pr 31.12.</b>	<b>176 776</b>	<b>247 485</b>
Andre forskuddsbetalte driftskostnader	545 889	563 885
<b>Totale forskuddsbetalte kostnader</b>	<b>722 665</b>	<b>811 370</b>

## Note 7 Spesifikasjon av inntekter

<i>Beløp i NOK</i>	2017	2016
Midler fra Norges forskningsråd	17 758 390	19 773 281
Midler fra departementer	17 210 000	17 210 000
Andre offentlige og private tilskudd	21 574 343	17 979 036
Prosjektmidler fra EU og andre internasjonale organisasjoner	12 371 638	11 351 616
Salgs- og oppdragsinntekter	3 472 562	3 894 486
<b>Sum</b>	<b>72 386 933</b>	<b>70 208 419</b>



## Note 8 Pensjonsmidler

<i>Beløp i NOK</i>	2017	2016
Årets pensjonsopptjening	4 191 173	4 022 114
Effekt av årets planendringer	0	0
Rentekostnad på pensjonsforpliktelsen	1 819 839	1 484 720
Forventet avkastning på pensjonsmidlene	-1 787 021	-1 552 163
Administrasjonskostnad	166 274	158 352
Netto pensjonskostnad før arbeidsgiveravgift	4 390 265	4 113 023
Arbeidsgiveravgift av pensjonskostnaden	619 027	579 936
Pensjonskostnad før resultatførte justeringer	5 009 292	4 692 959
Resultatført aktuarielt tap	350 260	315 700
Resultatført levealderjustering 1943-1953 årskull	0	0
Resultatført endring i pensjonsregulering til alderspensjon	0	0
<b>Resultatført pensjonskostnad</b>	<b>5 359 552</b>	<b>5 008 659</b>

<i>Beløp i NOK</i>	2017	2016
Pensjonsforpliktelse pr 31.12	74 362 731	70 203 497
Pensjonsmidler pr 31.12	-50 137 681	-49 849 141
Arbeidsgiveravgift av netto pensjonsforpliktelse	3 415 732	2 869 964
Netto pensjonsforpliktelse inklusiv arbeidsgiveravgift	27 640 782	23 224 320
Ikke resultatført actuariell gevinst	-8 869 268	-9 529 540
Estimatavvik arbeidsgiveravgift	-1 250 566	-1 343 665
<b>Balansført pensjonsforpliktelse inkl. arbeidsgiveravgift</b>	<b>17 520 948</b>	<b>12 351 115</b>

Ved beregning er følgende forutsetninger lagt til grunn:	2017	2016
Diskonteringsrente	2,40 %	2,60 %
Avkastning pensjonsmidler	4,10 %	3,60 %
Lønnsvekst	2,50 %	2,50 %
Årlig forventet regulering av alderspensjon under utbetaling	1,50 %	1,50 %
Årlig forventet G-regulering	2,25 %	2,25 %
Arbeidsgiveravgift	14,1 %	14,1 %
Forventet gjenstående tjenestetid	11	11

## Note 9 Spesifikasjon av fordringer og gjeld

	2017	2016
Fordringer med forfall senere enn ett år	106 067	176 776
Langsiktig gjeld med forfall senere enn fem år	0	0
<b>Sum</b>	<b>106 067</b>	<b>176 776</b>



BDO AS  
O.J. Brochs gate 16A  
5006 Bergen

## Uavhengig revisors beretning

Til generalforsamlingen i NSD - Norsk senter for forskningsdata AS

Uttalelse om revisjonen av årsregnskapet

### Konklusjon

---

Vi har revidert NSD - Norsk senter for forskningsdata AS' årsregnskap som består av balanse per 31. desember 2017, resultatregnskap for regnskapsåret avsluttet per denne datoen og noter til årsregnskapet, herunder et sammendrag av viktige regnskapsprinsipper.

Etter vår mening er det medfølgende årsregnskapet avgitt i samsvar med lov og forskrifter og gir et rettviseende bilde av selskapets finansielle stilling per 31. desember 2017, og av dets resultater for regnskapsåret avsluttet per denne datoen i samsvar med regnskapslovens regler og god regnskapsskikk i Norge.

### Grunnlag for konklusjonen

---

Vi har gjennomført revisjonen i samsvar med lov, forskrift og god revisjonsskikk i Norge, herunder de internasjonale revisjonsstandardene International Standards on Auditing (ISA-ene). Våre oppgaver og plikter i henhold til disse standardene er beskrevet i Revisors oppgaver og plikter ved revisjon av årsregnskapet. Vi er uavhengige av selskapet slik det kreves i lov og forskrift, og har overholdt våre øvrige etiske forpliktelser i samsvar med disse kravene. Etter vår oppfatning er innhentet revisjonsbevis tilstrekkelig og hensiktsmessig som grunnlag for vår konklusjon.

### Annen informasjon

---

Ledelsen er ansvarlig for annen informasjon. Annen informasjon består av årsberetningen.

Vår uttalelse om revisjonen av årsregnskapet dekker ikke annen informasjon, og vi attesterer ikke den andre informasjonen.

I forbindelse med revisjonen av årsregnskapet er det vår oppgave å lese annen informasjon med det formål å vurdere hvorvidt det foreligger vesentlig inkonsistens mellom annen informasjon og årsregnskapet, kunnskap vi har opparbeidet oss under revisjonen, eller hvorvidt den tilsynelatende inneholder vesentlig feilinformasjon.

Dersom vi konkluderer med at den andre informasjonen inneholder vesentlig feilinformasjon er vi pålagt å rapportere det. Vi har ingenting å rapportere i så henseende.

### Styrets og daglig leders ansvar for årsregnskapet

---

Styret og daglig leder (ledelsen) er ansvarlig for å utarbeide årsregnskapet i samsvar med lov og forskrifter, herunder for at det gir et rettviseende bilde i samsvar med regnskapslovens regler og god regnskapsskikk i Norge. Ledelsen er også ansvarlig for slik internkontroll som den finner nødvendig for å kunne utarbeide et årsregnskap som ikke inneholder vesentlig feilinformasjon, verken som følge av misligheter eller utilsiktede feil.



Ved utarbeidelsen av årsregnskapet må ledelsen ta standpunkt til selskapets evne til fortsatt drift og opplyse om forhold av betydning for fortsatt drift. Forutsetningen om fortsatt drift skal legges til grunn for årsregnskapet så lenge det ikke er sannsynlig at virksomheten vil bli avvirket.

#### Revisors oppgaver og plikter ved revisjonen av årsregnskapet

Vårt mål med revisjonen er å oppnå betryggende sikkerhet for at årsregnskapet som helhet ikke inneholder vesentlig feilinformasjon, verken som følge av misligheter eller utilsiktede feil, og å avgi en revisjonsberetning som inneholder vår konklusjon. Betryggende sikkerhet er en høy grad av sikkerhet, men ingen garanti for at en revisjon utført i samsvar med lov, forskrift og god revisjonsskikk i Norge, herunder ISA-ene, alltid vil avdekke vesentlig feilinformasjon som eksisterer. Feilinformasjon kan oppstå som følge av misligheter eller utilsiktede feil. Feilinformasjon blir vurdert som vesentlig dersom den enkeltvis eller samlet med rimelighet kan forventes å påvirke økonomiske beslutninger som brukerne foretar basert på årsregnskapet.

Som del av en revisjon i samsvar med lov, forskrift og god revisjonsskikk i Norge, herunder ISA-ene, utøver vi profesjonelt skjønn og utviser profesjonell skepsis gjennom hele revisjonen. I tillegg:

- identifiserer og anslår vi risikoen for vesentlig feilinformasjon i regnskapet, enten det skyldes misligheter eller utilsiktede feil. Vi utformer og gjennomfører revisjonshandlinger for å håndtere slike risikoer, og innhenter revisjonsbevis som er tilstrekkelig og hensiktsmessig som grunnlag for vår konklusjon. Risikoen for at vesentlig feilinformasjon som følge av misligheter ikke blir avdekket, er høyere enn for feilinformasjon som skyldes utilsiktede feil, siden misligheter kan innebære samarbeid, forfalskning, bevisste utelatelser, uriktige fremstillinger eller overstyring av intern kontroll.
- opparbeider vi oss en forståelse av den interne kontroll som er relevant for revisjonen, for å utforme revisjonshandlinger som er hensiktsmessige etter omstendighetene, men ikke for å gi uttrykk for en mening om effektiviteten av selskapets interne kontroll.
- evaluerer vi om de anvendte regnskapsprinsippene er hensiktsmessige og om regnskapsestimatene og tilhørende noteopplysninger utarbeidet av ledelsen er rimelige.
- konkluderer vi på hensiktsmessigheten av ledelsens bruk av fortsatt drift-forutsetningen ved avleggelsen av regnskapet, basert på innhentede revisjonsbevis, og hvorvidt det foreligger vesentlig usikkerhet knyttet til hendelser eller forhold som kan skape tvil av betydning om selskapets evne til fortsatt drift. Dersom vi konkluderer med at det eksisterer vesentlig usikkerhet, kreves det at vi i revisjonsberetningen henleder oppmerksomheten på tilleggsopplysningene i regnskapet, eller, dersom slike tilleggsopplysninger ikke er tilstrekkelige, at vi modifierer vår konklusjon om årsregnskapet og årsberetningen. Våre konklusjoner er basert på revisjonsbevis innhentet inntil datoen for revisjonsberetningen.



Etterfølgende hendelser eller forhold kan imidlertid medføre at selskapet ikke fortsetter driften.

- evaluerer vi den samlede presentasjonen, strukturen og innholdet, inkludert tilleggsplysningene, og hvorvidt årsregnskapet representerer de underliggende transaksjonene og hendelsene på en måte som gir et rettviseende bilde.

Vi kommuniserer med styret blant annet om det planlagte omfanget av revisjonen og til hvilken tid revisjonsarbeidet skal utføres. Vi utveksler også informasjon om forhold av betydning som vi har avdekket i løpet av revisjonen, herunder om eventuelle svakheter av betydning i den interne kontrollen.

#### Uttalelse om øvrige lovmessige krav

##### Konklusjon om årsberetningen

Basert på vår revisjon av årsregnskapet som beskrevet ovenfor, mener vi at opplysningene i årsberetningen om årsregnskapet, forutsetningen om fortsatt drift og forslaget til anvendelse av overskuddet er konsistente med årsregnskapet og i samsvar med lov og forskrifter.

##### Konklusjon om registrering og dokumentasjon

Basert på vår revisjon av årsregnskapet som beskrevet ovenfor, og kontrollhandlinger vi har funnet nødvendig i henhold til internasjonal standard for attestasjonsoppdrag (ISAE) 3000 «Attestasjonsoppdrag som ikke er revisjon eller forenklet revisorkontroll av historisk finansiell informasjon», mener vi at ledelsen har oppfylt sin plikt til å sørge for ordentlig og oversiktlig registrering og dokumentasjon av selskapets regnskapsopplysninger i samsvar med lov og god bokføringsskikk i Norge.

Bergen, 25. mai 2018  
BDO AS

Charlotte Bårdsen  
Statsautorisert revisor