



ÅRSREGNSKAPET FOR REGNSKAPSÅRET 2021 - GENERELL INFORMASJON

Enheten

Organisasjonsnummer: 922 869 642
Organisasjonsform: Aksjeselskap
Foretaksnavn: PROCTER & GAMBLE NORGE AS
Forretningsadresse: Nydalsveien 28
0484 OSLO

Regnskapsår

Årsregnskapets periode: 01.07.2020 - 30.06.2021

Konsern

Morselskap i konsern: Nei

Regnskapsregler

Regler for små foretak benyttet: Ja
Benyttet ved utarbeidelsen av årsregnskapet til selskapet: Regnskapslovens alminnelige regler

Årsregnskapet fastsatt av kompetent organ

Bekreftet av representant for selskapet: Matthew John Tipple
Dato for fastsettelse av årsregnskapet: 01.12.2021

Grunnlag for avgivelse

År 2021: Årsregnskapet er elektronisk innlevert
År 2020: Tall er hentet fra elektronisk innlevert årsregnskap fra 2021

Det er ikke krav til at årsregnskapet m.v. som sendes til Regnskapsregisteret er undertegnet. Kontrollen på at dette er utført ligger hos revisor/enhetens øverste organ. Sikkerheten ivaretas ved at innsender har rolle/rettighet for innsending av årsregnskapet via Altinn, og ved at det bekreftes at årsregnskapet er fastsatt av kompetent organ.

Brønnøysundregistrene, 15.12.2022



Resultatregnskap

Beløp i: NOK	Note	2021	2020
RESULTATREGNSKAP			
Inntekter			
Salgsinntekt	2	56 255 485	60 211 731
Sum inntekter		56 255 485	60 211 731
Kostnader			
Lønnskostnad	3, 8	13 212 261	13 409 855
Annen driftskostnad	12	28 982 612	34 206 947
Sum kostnader		42 194 873	47 616 802
Driftsresultat		14 060 612	12 594 929
Finansinntekter og finanskostnader			
Renteinntekt	11	86 771	604 047
Annen renteinntekt	11	8 775	7 043
Sum finansinntekter		95 546	611 090
Rentekostnad til foretak i samme konsern		1	3
Rentekostnad	11	69 301	349 731
Sum finanskostnader		69 302	349 734
Netto finans		26 244	261 356
Ordinært resultat før skattekostnad		14 086 856	12 856 285
Skattekostnad på ordinært resultat	8	3 102 586	2 893 731
Ordinært resultat etter skattekostnad		10 984 270	9 962 554
Årsresultat		10 984 270	9 962 554
Overføringer og disponeringer			
Avsatt til annen egenkapital	5	10 984 270	9 962 554
Sum overføringer og disponeringer		10 984 270	9 962 554



Balanse

Beløp i: NOK	Note	2021	2020
BALANSE - EIENDELER			
Anleggsmidler			
Immaterielle eiendeler			
Utsatt skattefordel	8	1 279 937	2 501 176
Sum immaterielle eiendeler		1 279 937	2 501 176
Sum anleggsmidler		1 279 937	2 501 176
Omløpsmidler			
Varer			
Fordringer			
Andre fordringer		216 149	814 966
Fordring på foretak i samme konsern	7	154 150 582	115 367 597
Sum fordringer		154 366 731	116 182 563
Bankinnskudd, kontanter og lignende			
Bankinnskudd, kontanter o.l.	9	60 582	284 675
Sum bankinnskudd, kontanter og lignende		60 582	284 675
Sum omløpsmidler		154 427 313	116 467 238
SUM EIENDELER		155 707 250	118 968 414
BALANSE - EGENKAPITAL OG GJELD			
Egenkapital			
Innskutt egenkapital			
Selskapskapital	4, 5	30 000 000	30 000 000
Sum innskutt egenkapital		30 000 000	30 000 000
Opptjent egenkapital			
Annen egenkapital	5	4 957 111	24 889 761
Sum opptjent egenkapital		4 957 111	24 889 761



Balanse

Beløp i: NOK	Note	2021	2020
Sum egenkapital		34 957 111	54 889 761
Gjeld			
Langsiktig gjeld			
Pensjonsforpliktelser	6	5 020 788	10 363 219
Sum avsetninger for forpliktelser		5 020 788	10 363 219
Annen langsiktig gjeld			
Sum langsiktig gjeld		5 020 788	10 363 219
Kortsiktig gjeld			
Kassakreditt		1 789	0
Leverandørgjeld	10	29 022 960	12 680 056
Betalbar skatt	8	3 029 025	2 936 235
Skyldige offentlige avgifter		824 845	681 068
Utbytte		35 000 000	0
Kortsiktig konserngjeld	7	2 633 121	4 354 475
Annen kortsiktig gjeld		45 217 612	33 063 600
Sum kortsiktig gjeld		115 729 352	53 715 434
Sum gjeld		120 750 140	64 078 653
SUM EGENKAPITAL OG GJELD		155 707 251	118 968 414



Brønnøysundregistrene

ÅRSREGNSKAP FOR REGNSKAPSÅRET 2021 - GENERELL INFORMASJON

Journalnummer: 2022 106434

Enheten

Organisasjonsnummer: 922 869 642
Organisasjonsform: Aksjeselskap
Foretaksnavn: PROCTER & GAMBLE NORGE AS
Forretningsadresse: Nydalsveien 28
0484 OSLO

Regnskapsår

Årsregnskapets periode: 01.07.2020 - 30.06.2021

Konsern

Morselskap i konsern: Nei

Regnskapsregler

Regler for små foretak benyttet: Ja
Benyttet ved utarbeidelsen av
årsregnskapet til selskapet: Regnskapslovens alminnelige regler

Årsregnskapet fastsatt av kompetent organ

Bekreftet av representant for selskapet: Matthew John Tipple
Dato for fastsettelse av årsregnskapet: 01.12.2021

Revisjon

Årsregnskapet er utarbeidet av ekstern
autorisert regnskapsfører: Ja
Ekstern autorisert regnskapsfører har i
løpet av regnskapsåret bistått ved den
løpende regnskapsføringen eller utført
andre tjenester for selskapet enn å
utarbeide årsregnskapet: Ja

Grunnlag for avgivelse

År 2021: Årsregnskap er elektronisk innlevert.
År 2020: Tall er hentet fra elektronisk innlevert årsregnskap fra 2021.

Det er ikke krav til at årsregnskapet m.v. som sendes til Regnskapsregisteret er undertegnet. Kontrollen på at dette er utført ligger hos revisor/enhetens øverste organ. Sikkerheten ivaretas ved at innsender har rolle/rettighet for innsending av årsregnskapet via Altinn, og ved at det bekreftes at årsregnskapet er fastsatt av kompetent organ.

Brønnøysundregistrene, 12.01.2022

Brønnøysundregistrene
Postadresse: Postboks 900, 8910 Brønnøysund
Telefon: 75 00 75 00
E-post: firmapost@brreg.no Internett: www.brreg.no
Organisasjonsnummer: 974 760 673



Organisasjonsnr: 922 869 642
PROCTER & GAMBLE NORGE AS

RESULTATREGNSKAP

Beløp i: NOK	Note	2021	2020
RESULTATREGNSKAP			
Inntekter			
Salgsinntekt	2	56 255 485	60 211 731
Sum inntekter		56 255 485	60 211 731
Kostnader			
Lønnskostnad	3, 8	13 212 261	13 409 855
Annen driftskostnad	12	28 982 612	34 206 947
Sum kostnader		42 194 873	47 616 802
Driftsresultat		14 060 612	12 594 929
Finansinntekter og finanskostnader			
Renteinntekt	11	86 771	604 047
Annen renteinntekt	11	8 775	7 043
Sum finansinntekter		95 546	611 090
Rentekostnad til foretak i samme konsern		1	3
Rentekostnad	11	69 301	349 731
Sum finanskostnader		69 302	349 734
Netto finans		26 244	261 356
Ordinært resultat før skattekostnad		14 086 856	12 856 285
Skattekostnad på ordinært resultat	8	3 102 586	2 893 731
Ordinært resultat etter skattekostnad		10 984 270	9 962 554
Årsresultat		10 984 270	9 962 554
Overføringer og disponeringer			
Avsatt til annen egenkapital	5	10 984 270	9 962 554
Sum overføringer og disponeringer		10 984 270	9 962 554



Organisasjonsnr: 922 869 642
PROCTER & GAMBLE NORGE AS

BALANSE

Beløp i: NOK	Note	2021	2020
BALANSE - EIENDELER			
Anleggsmidler			
Immaterielle eiendeler			
Utsatt skattefordel	8	1 279 937	2 501 176
Sum immaterielle eiendeler		1 279 937	2 501 176
Sum anleggsmidler		1 279 937	2 501 176
Omløpsmidler			
Varer			
Fordringer			
Andre fordringer		216 149	814 966
Fordring på foretak i samme konsern	7	154 150 582	115 367 597
Sum fordringer		154 366 731	116 182 563
Bankinnskudd, kontanter og lignende			
Bankinnskudd, kontanter o. l.	9	60 582	284 675
Sum bankinnskudd, kontanter og lignende		60 582	284 675
Sum omløpsmidler		154 427 313	116 467 238
SUM EIENDELER		155 707 250	118 968 414
BALANSE - EGENKAPITAL OG GJELD			
Egenkapital			
Innskutt egenkapital			
Selskapskapital	4, 5	30 000 000	30 000 000
Sum innskutt egenkapital		30 000 000	30 000 000
Opptjent egenkapital			
Annen egenkapital	5	4 957 111	24 889 761
Sum opptjent egenkapital		4 957 111	24 889 761
Sum egenkapital		34 957 111	54 889 761
Gjeld			
Langsiktig gjeld			
Pensjonsforpliktelser	6	5 020 788	10 363 219
Sum avsetninger for forpliktelser		5 020 788	10 363 219
Annen langsiktig gjeld			



Sum langsiktig gjeld		5 020 788	10 363 219
Kortsiktig gjeld			
Kassakreditt		1 789	0
Leverandørgjeld	10	29 022 960	12 680 056
Betalbar skatt	8	3 029 025	2 936 235
Skyldige offentlige avgifter		824 845	681 068
Utbytte		35 000 000	0
Kortsiktig konserngjeld	7	2 633 121	4 354 475
Annen kortsiktig gjeld		45 217 612	33 063 600
Sum kortsiktig gjeld		115 729 352	53 715 434
Sum gjeld		120 750 140	64 078 653
SUM EGENKAPITAL OG GJELD		155 707 251	118 968 414



Organisasjonsnr: 922 869 642
PROCTER & GAMBLE NORGE AS

NOTEOPPLYSNINGER - SELSKAP - alle poster oppgitt i hele tall

Note
4

Antall aksjer og aksjeeiere

<u>Aksjeklasse</u>	<u>Ant. aksjer</u>	<u>Pålydende</u>	<u>Bokført verdi</u>
A-aksjer	30000.00	1000.00	30000000.00
<u>Aksjeeiere - fritekst</u>	<u>Antall</u>	<u>Eierandel</u>	<u>Aksjeklasse</u>
Procter & Gamble Sverige AB, Sverige	30000.00	100.00%	A-aksjer
<u>Sum</u>	<u>Sum antall</u>	<u>Sum eierandel</u>	
	30000.00	100.00%	

Note
3

Lønn og ytelser

<u>Lønn</u>	<u>Årets</u>	<u>Fjorårets</u>
	9179134.00	9289980.00
<u>Arbeids giveravgift</u>	<u>Årets</u>	<u>Fjorårets</u>
	1757117.00	1760087.00
<u>Pensjonskostnader</u>	<u>Årets</u>	<u>Fjorårets</u>
	1772606.00	1930000.00
<u>Andre ytelser</u>	<u>Årets</u>	<u>Fjorårets</u>
	503404.00	429788.00
<u>Sum lønnskostnader</u>	<u>Årets</u>	<u>Fjorårets</u>
	13212261.00	13409855.00

Note
3

Antall årsverk i regnskapsåret

Virksomheten har hatt følgende antall årsverk:
15.00



Deloitte.

Deloitte AS
Dronning Eufemias gate 14
Postboks 221 Sentrum
NO-0103 Oslo
Norway

Tel: +47 23 27 90 00
www.deloitte.no

Til generalforsamlingen i Procter & Gamble Norge AS

UAVHENGIG REVISORS BERETNING

Uttalelse om revisjonen av årsregnskapet

Konklusjon

Vi har revidert Procter & Gamble Norge AS' årsregnskap som viser et overskudd på kr 10 984 271. Årsregnskapet består av balanse per 30. juni 2021, resultatregnskap for regnskapsåret avsluttet per denne datoen og noteopplysninger til årsregnskapet, herunder et sammendrag av viktige regnskapsprinsipper.

Etter vår mening er det medfølgende årsregnskapet avgitt i samsvar med lov og forskrifter og gir et rettviseende bilde av selskapets finansielle stilling per 30. juni 2021, og av dets resultater for regnskapsåret avsluttet per denne datoen i samsvar med regnskapslovens regler og god regnskapsskikk i Norge.

Grunnlag for konklusjonen

Vi har gjennomført revisjonen i samsvar med lov, forskrift og god revisjonsskikk i Norge, herunder de internasjonale revisjonsstandardene International Standards on Auditing (ISA-ene). Våre oppgaver og plikter i henhold til disse standardene er beskrevet i Revisors oppgaver og plikter ved revisjon av årsregnskapet. Vi er uavhengige av selskapet slik det kreves i lov og forskrift, og har overholdt våre øvrige etiske forpliktelser i samsvar med disse kravene. Etter vår oppfatning er innhentet revisjonsbevis tilstrekkelig og hensiktsmessig som grunnlag for vår konklusjon.

Styrets og daglig leders ansvar for årsregnskapet

Styret og daglig leder (ledelsen) er ansvarlig for å utarbeide årsregnskapet i samsvar med lov og forskrifter, herunder for at det gir et rettviseende bilde i samsvar med regnskapslovens regler og god regnskapsskikk i Norge. Ledelsen er også ansvarlig for slik internkontroll som den finner nødvendig for å kunne utarbeide et årsregnskap som ikke inneholder vesentlig feilinformasjon, verken som følge av misligheter eller utilsiktede feil.

Ved utarbeidelsen av årsregnskapet må ledelsen ta standpunkt til selskapets evne til fortsatt drift og opplyse om forhold av betydning for fortsatt drift. Forutsetningen om fortsatt drift skal legges til grunn for årsregnskapet så lenge det ikke er sannsynlig at virksomheten vil bli avvirket.

Revisors oppgaver og plikter ved revisjonen av årsregnskapet

Vårt mål med revisjonen er å oppnå betryggende sikkerhet for at årsregnskapet som helhet ikke inneholder vesentlig feilinformasjon, verken som følge av misligheter eller utilsiktede feil, og å avgi en revisjonsberetning som inneholder vår konklusjon. Betryggende sikkerhet er en høy grad av sikkerhet, men ingen garanti for at en revisjon utført i samsvar med lov, forskrift og god revisjonsskikk i Norge, herunder ISA-ene, alltid vil avdekke vesentlig feilinformasjon som eksisterer. Feilinformasjon kan oppstå som følge av misligheter eller utilsiktede feil. Feilinformasjon blir vurdert som vesentlig dersom den enkeltvis eller samlet med rimelighet kan forventes å påvirke økonomiske beslutninger som brukerne foretar basert på årsregnskapet.

Som del av en revisjon i samsvar med lov, forskrift og god revisjonsskikk i Norge, herunder ISA-ene, utøver vi profesjonelt skjønn og utviser profesjonell skepsis gjennom hele revisjonen. I tillegg:

- identifiserer og anslår vi risikoen for vesentlig feilinformasjon i regnskapet, enten det skyldes misligheter eller utilsiktede feil. Vi utformer og gjennomfører revisjonshandlinger for å håndtere slike risikoer, og innhenter revisjonsbevis som er tilstrekkelig og hensiktsmessig som grunnlag for vår konklusjon. Risikoen for at vesentlig feilinformasjon som følge av misligheter ikke blir avdekket, er høyere enn for feilinformasjon som skyldes

Deloitte refers to one or more of Deloitte Touche Tohmatsu Limited ("DTTL"), its global network of member firms, and their related entities (collectively, the "Deloitte organization"). DTTL (also referred to as "Deloitte Global") and each of its member firms and related entities are legally separate and independent entities, which cannot obligate or bind each other in respect of third parties. DTTL and each DTTL member firm and related entity is liable only for its own acts and omissions, and not those of each other. DTTL does not provide services to clients. Please see www.deloitte.no to learn more.

© Deloitte AS

Registrert i Foretaksregisteret Medlemmer av Den norske Revisorforening
Organisasjonsnummer: 980 211 282

Penneo Dokumentnøkkel: 07A1C-H4ZWC-PBHZ8-ZDS80-H31WU-SY04E



Deloitte.

side 2
Uavhengig revisors beretning -
Procter & Gamble Norge AS

utilsiktede feil, siden misligheter kan innebære samarbeid, forfalskning, bevisste utelatelser, uriktige fremstillinger eller overstyring av internkontroll.

- opparbeider vi oss en forståelse av den interne kontroll som er relevant for revisjonen, for å utforme revisjonshandlinger som er hensiktsmessige etter omstendighetene, men ikke for å gi uttrykk for en mening om effektiviteten av selskapets interne kontroll.
- evaluerer vi om de anvendte regnskapsprinsippene er hensiktsmessige og om regnskapsestimaterne og tilhørende noteopplysninger utarbeidet av ledelsen er rimelige.
- konkluderer vi på hensiktsmessigheten av ledelsens bruk av fortsatt drift-forutsetningen ved avleggelsen av regnskapet, basert på innhentede revisjonsbevis, og hvorvidt det foreligger vesentlig usikkerhet knyttet til hendelser eller forhold som kan skape tvil av betydning om selskapets evne til fortsatt drift. Dersom vi konkluderer med at det eksisterer vesentlig usikkerhet, kreves det at vi i revisjonsberetningen henleder oppmerksomheten på tilleggsopplysningene i regnskapet, eller, dersom slike tilleggsopplysninger ikke er tilstrekkelige, at vi modifierer vår konklusjon om årsregnskapet. Våre konklusjoner er basert på revisjonsbevis innhentet inntil datoen for revisjonsberetningen. Etterfølgende hendelser eller forhold kan imidlertid medføre at selskapet ikke fortsetter driften.
- evaluerer vi den samlede presentasjonen, strukturen og innholdet, inkludert tilleggsopplysningene, og hvorvidt årsregnskapet representerer de underliggende transaksjonene og hendelsene på en måte som gir et rettviseende bilde.

Vi kommuniserer med dem som har overordnet ansvar for styring og kontroll blant annet om det planlagte omfanget av revisjonen og til hvilken tid revisjonsarbeidet skal utføres. Vi utveksler også informasjon om forhold av betydning som vi har avdekket i løpet av revisjonen, herunder om eventuelle svakheter av betydning i den interne kontrollen.

Uttalelse om andre lovmessige krav

Konklusjon om registrering og dokumentasjon

Basert på vår revisjon av årsregnskapet som beskrevet ovenfor, og kontrollhandlinger vi har funnet nødvendig i henhold til internasjonal standard for attestasjonsoppdrag (ISAE) 3000 «Attestasjonsoppdrag som ikke er revisjon eller forenklet revisorkontroll av historisk finansiell informasjon», mener vi at ledelsen har oppfylt sin plikt til å sørge for ordentlig og oversiktlig registrering og dokumentasjon av selskapets regnskapsopplysninger i samsvar med lov og god bokføringskikk i Norge.

Oslo, 1. desember 2021
Deloitte AS

Mats Nordal
statsautorisert revisor

Penneo Dokumentnøkkel: 07A1C-H42WC-PBH28-ZDS80-H31WU-5Y04E



PENNEO

Signaturene i dette dokumentet er juridisk bindende. Dokument signert med "Penneo™ - sikker digital signatur".
De signerende parter sin identitet er registrert, og er listet nedenfor.

"Med min signatur bekrefter jeg alle datoer og innholdet i dette dokument."

Mats Nordal

Statsautorisert revisor

Serienummer: 9578-5999-4-1687158

IP: 213.184.xxx.xxx

2021-12-01 11:20:26 UTC



Penneo Dokumentnøkkel: 07AIQ-H42WC-PBHZ8-ZDSS80-H3T1WU-5Y04E

Dokumentet er signert digitalt, med **Penneo.com**. Alle digitale signatur-data i dokumentet er sikret og validert av den datamaskin-utregnede hash-verdien av det opprinnelige dokument. Dokumentet er låst og tids-stemplet med et sertifikat fra en betrodd tredjepart. All kryptografisk bevis er integrert i denne PDF, for fremtidig validering (hvis nødvendig).

Hvordan bekrefter at dette dokumentet er originalen?

Dokumentet er beskyttet av ett Adobe CDS sertifikat. Når du åpner dokumentet i

Adobe Reader, skal du kunne se at dokumentet er sertifisert av **Penneo e-signature service <penneo@penneo.com>**. Dette garanterer at innholdet i dokumentet ikke har blitt endret.

Det er lett å kontrollere de kryptografiske beviser som er lokalisert inne i dokumentet, med Penneo validator - <https://penneo.com/validate>



Procter & Gamble Norge AS Resultatregnskap

NOTE	DRIFTSINNTEKTER OG DRIFTSKOSTNADER	2020/2021	2019/2020
2	Salgsinntekt	56,255,485	60,211,731
	Sum driftsinntekter	56,255,485	60,211,731
3,8	Lønnskostnad	13,212,261	13,409,855
	Nedskrivning		
12	Annen driftskostnad	28,982,612	34,206,947
	Sum driftskostnader	42,194,873	47,616,802
	Driftsresultat	14,060,612	12,594,929
	FINANSINNTEKTER OG FINANSKOSTNADER		
11	Renteinntekt	86,771	604,047
11	Annen renteinntekt	8,775	7,043
	Rentekostnad til foretak i samme konsern	-1	-3
11	Rentekostnad	-69,301	-349,731
	Netto finansresultat	26,245	261,356
	Ordinært resultat før skattekostnad	14,086,857	12,856,285
8	Skattekostnad på ordinært resultat	3,102,586	2,893,731
	ÅRSRESULTAT	10,984,271	9,962,554
	OVERFØRINGER		
5	Avsatt til annen egenkapital	10,984,271	9,962,554
5	Overført fra annen egenkapital	0	0
5	Vedtatt utbytte	35,000,000	0
	Sum overføringer	45,984,271	9,962,554



Procter & Gamble Norge AS
Balanse pr 30. juni

NOTE	EIENDELER	2021	2020
	Anleggsmidler		
	Immaterielle eiendeler		
8	Utsatt skattefordel	<u>1,279,937</u>	<u>2,501,176</u>
	Sum immaterielle eiendeler	<u>1,279,937</u>	<u>2,501,176</u>
	Omløpsmidler		
	Andre fordringer	216,149	814,966
7	Fordring på foretak i samme konsern	<u>154,150,582</u>	<u>115,367,597</u>
	Sum fordringer	<u>154,366,731</u>	<u>116,182,563</u>
9	Bankinnskudd, kontanter o.l.	<u>60,582</u>	<u>284,675</u>
	Sum omløpsmidler	<u>154,427,313</u>	<u>116,467,238</u>
	SUM EIENDELER	<u>155,707,251</u>	<u>118,968,414</u>

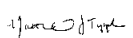





Procter & Gamble Norge AS Balanse pr 30. juni

NOTE	EGENKAPITAL OG GJELD	2021	2020
	Egenkapital		
	Innskutt egenkapital		
4, 5	Selskapskapital (30.000 aksjer á kr 1.000)	30.000.000	30.000.000
	Sum innskutt egenkapital	30.000.000	30.000.000
	Oppført egenkapital		
5	Annen egenkapital	4.957.111	24.889.761
	Sum oppført egenkapital	4.957.111	24.889.761
	Sum egenkapital	34.957.111	54.889.761
	Gjeld		
	Avsetning for forpliktelser		
6	Pensjonsforpliktelser	5.020.788	10.363.219
	Sum avsetninger for forpliktelser	5.020.788	10.363.219
	Kortsiktig gjeld		
	Kassakreditt	1.789	0
10	Leverandørgjeld	29.022.960	12.680.056
7	Gjeld til konsern	2.633.121	4.354.475
8	Betalbar skatt	3.029.025	2.936.235
	Skyldige offentlige avgifter	824.845	681.068
	Avsatt utbytte	35.000.000	0
	Annen kortsiktig gjeld	45.217.612	33.063.600
	Sum kortsiktig gjeld	115.729.352	53.715.434
	Sum gjeld	120.750.140	64.078.653
	SUM EGENKAPITAL OG GJELD	155.707.251	118.968.414

Oslø, 1. desember 2021

Styret i Procter & Gamble Norge AS

   
Matthew John Tipple Victoria Zand Erik Ekström Andrew Mill
(Styreleder) (Styremedlem) (Styremedlem) (Daglig leder)



Procter & Gamble Norge AS Noter til regnskapet 2020/2021

Note 1 Regnskapsprinsipper

Årsregnskapet er satt opp i samsvar med regnskapsloven av 1998 og god regnskapskikk for små foretak i Norge.

Hovedregel for vurdering og klassifisering av eiendeler og gjeld

Eiendeler bestemt til varig eie eller bruk er klassifisert som anleggsmidler. Andre eiendeler er klassifisert som omløpsmidler. Fordringer som skal tilbakebetales innen et år er klassifisert som omløpsmidler. Ved klassifisering av kortsiktig og langsiktig gjeld er tilsvarende kriterier lagt til grunn.

Anleggsmidler vurderes til anskaffelseskost, men nedskrives til virkelig verdi når verdifallet forventes ikke å være forbigående. Anleggsmidler med begrenset økonomisk levetid avskrives planmessig. Langsiktig lån balanseføres til nominelt mottatt beløp på etableringsstidspunktet.

Omløpsmidler vurderes til laveste av anskaffelseskost og virkelig verdi. Kortsiktig gjeld balanseføres til nominelt mottatt beløp på etableringsstidspunktet. Kortsiktig gjeld oppskrives ikke til virkelig verdi som følge av rentendring.

Varer

Varer er vurdert til laveste av anskaffelseskost etter FIFO-metoden og netto salgsverdi. Ved forskjell mellom anskaffelseskost og netto salgsverdi angis dette spesifikt i egen note.

Fordringer

Kundefordringer og andre fordringer oppføres til pålydende etter fradrag for avsetning til forventet tap. Avsetning til tap gjøres på grunnlag av en individuell vurdering av de enkelte fordringer.

Bankinnskudd, kontanter o.l.

Bankinnskudd, kontanter ol. inkluderer kontanter, bankinnskudd og andre betalingsmidler med forfallsdato som er kortere enn tre måneder fra anskaffelse.

Pensjoner

Ytelsesplaner regnskapsføres i henhold til NRS 6 og 6A. Ved regnskapsføring av pensjon er lineær opptjeningsprofil og forventet sluttlønn som opptjeningsgrunnlag lagt til grunn. Ikke-amortiserte aktuariemessige gevinster og tap føres direkte gevinster og tap føres direkte mot egenkapital. Effekten av omleggingen er tatt mot egenkapitalen ved årets begynnelse.

Inntekter

Inntekt regnskapsføres når den er opptjent, altså når både risiko og kontroll knyttet til den underliggende transaksjon i hovedsak er overført til kunden. Dette vil normalt være tilfellet når varen er levert til kunden. Inntektene regnskapsføres med verdien av vederlaget på transaksjonstidspunktet. Ved salg av varer hvor selskapet er prinsippal er inntekten netto salgsverdi. Ved salg av varer på kommisjonsbasis er inntektene kommisjon og refunderte salgs- og markedsføringskostnader.

Kostnader

Kostnader regnskapsføres som hovedregel i samme periode som tilhørende inntekt. I de tilfeller det ikke er en klar sammenheng mellom utgifter og inntekter fastsettes fordelingen etter skjønnsmessige kriterier. Øvrige unntak fra sammenstillingsprinsippet er angitt der det er aktuelt.

Skatter

Skattekostnaden sammenstilles med regnskapsmessige resultat før skatt. Skatt knyttet til egenkapitaltransaksjoner, for eksempel konsernbidrag, føres mot egenkapitalen. Skattekostnaden består av betalbar skatt, som er skatt på årets direkte skattepliktige inntekt, og endring i netto utsatt skatt. Skattekostnaden fordeles på ordinært resultat og resultat av andre poster i henhold til skattegrunnlaget. Utsatt skatt og utsatt skattefordel er presentert netto i balansen.



Procter & Gamble Norge AS Noter til regnskapet 2020/2021

Note 2 Salgsinntekt

	2020/2021	2019/2020
Kommisjonsinntekter	12,613,533	11,459,257
Tilskudd til dekning av kostnader	43,641,952	48,752,474
	56,255,485	60,211,731

Alle inntekter knytter seg til salg i det norske markedet.

Note 3 Lønnskostnad, antall ansatte, godtgjørelser, lån til ansatte mm

Lønnskostnad	2020/2021	2019/2020
Lønn	9,179,134	9,289,980
Arbeidsgiveravgift	1,757,117	1,760,087
Pensjonskostnader (se note 8)	1,772,606	1,930,000
Andre ytelser	503,404	429,788
Sum	13,212,261	13,409,855

Gjennomsnittlig antall ansatte 15 15

Revisor

Vi har i regnskapsåret kostnadsført honorar til vår revisor, Deloitte AS, knyttet til revisjon og revisjonsrelaterte tjenester med kr. 233 300 ekskl. MVA



Procter & Gamble Norge AS Noter til regnskapet 2020/2021

Note 4 Aksjekapital og aksjonærinformasjon

Aksjekapitalen i selskapet pr 30.06.2020 består av:

	Antall	Pålydende	Bokført
A-aksjer	30,000	1,000	30,000,000
Alle aksjene har lik stemmerett.			
Total			30,000,000

Eierstruktur

Aksjonærene i selskapet pr 30.06.2021 var:

	A-aksjer	Eier- andel	Stemme- andel
Procter & Gamble Sverige AB, Sverige	30,000	100%	100%

Note 5 Egenkapital

	Aksjekapital	Annen egenkapital	Sum egenkapital
Egenkapital 01.07.2020	30,000,000	24,889,761	54,889,761
Årets endring i egenkapital:			
Avsatt utbytte		-35,000,000	-35,000,000
Aktuarmessig gevinst/tap ført mot egenkapital (etter skatteeffekt)		4,083,078	4,083,078
Årets resultat		10,984,271	10,984,271
Egenkapital 30.06.2021	30,000,000	4,967,111	34,967,111



Procter & Gamble Norge AS Noter til regnskapet 2020/2021

Note 6 Pensjonskostnader, -midler og -forpliktelser

Foretaket er pliktig til å ha tjenstepensjonsordning etter lov om obligatorisk tjenstepensjon, og har pensjonsordning som tilfredsstiller kravene i denne loven.

Selskapets pensjonsordninger gir rett til definerte fremtidige ytelser. Disse er i hovedsak avhengig av antall opptjeningsår, lønnsnivå ved oppnådd pensjonsalder og størrelsen på ytelsene fra folketrygden.

Forpliktelsene er fordert gjennom et forsikringsselskap.

En ytelsesplan er en pensjonsordning som ikke er en innskuddsplan. Ved regnskapføring av pensjon som er ytelsesplan, kostnadsføres forpliktelsen over opptjeningsperioden i henhold til planens opptjeningsformel. Allokeringemetode tilsvarer planens opptjeningsformel med mindre det vesentlige av opptjeningen skjer mot slutten av opptjeningsperioden. Lineær opptjening legges da til grunn. For pensjonsordninger etter lov om foretakspensjon anvendes således lineær opptjening.

Estimatavvik og virkningen av endrede forutsetninger amortiseres over forventet gjenværende opptjeningsperiode i den grad de overstiger 10 % av den største av pensjonsforpliktelsen og pensjonsmidlene (korridor). Virkningen av planendringer med tilbakevirkende kraft som ikke er betinget av fremtidig ansettelse, innregnes i resultatregnskapet umiddelbart. Planendringer med tilbakevirkende kraft som er betinget av fremtidig ansettelse, fordeles lineært over tiden frem til ytelsen ikke lenger er betinget av fremtidig ansettelse.

Netto pensjonsforpliktelse er differansen mellom nåverdien av pensjonsforpliktelsene og verdien av pensjonsmidler som er avsatt for betaling av ytelsene. Pensjonsmidlene vurderes til virkelig verdi. Måling av pensjonsforpliktelse og pensjonsmidler gjennomføres på balansedagen. Arbeidsgiveravgift er inkludert i tallene, og er beregnet av netto faktisk underfinansiering. AFP-forpliktelser innenfor LO/NHO-ordningen er en ytelsesbasert flerforetaksordning, men som regnskapsføres som en innskuddsbasert ordning da den ikke er målbar.

	2020/2021	2019/2020
Nåverdi av årets pensjonsopptjening	2,212,920	2,177,000
Rentekostnad av pensjonsforpliktelsen	698,282	1,074,000
Avkastning på pensjonsmidler	-1,138,596	-1,321,000
Netto pensjonskostnad før arbeidsgiveravgift	1,772,606	1,930,000
Amortisering av tidligere ikke resultalført kostnad	699,975	424,000
Ikke resultalførte estimatendringer	0	0
Netto pensjonskostnad etter arbeidsgiveravgift	2,472,581	2,354,000

Antall personer omfattet av ordningen	2020/2021	2019/2020
Aktive	17	17
Pensjonister	22	24
Total	39	41

	Midler > forpliktelser	Midler > forpliktelser
Beregnete pensjonsforpliktelser (PBO)	36,918,579	40,676,000
Pensjonsmidler til markedsverdi	31,900,000	30,313,000
Netto pensjonsforpliktelser før arbeidsgiveravgift	5,018,579	10,363,000
Netto pensjonsforpliktelser	5,018,579	10,363,000

Økonomiske forutsetninger:

Diskonteringsrente	2.3 %	1.8 %
Forventet lønnsregulering/pensjonsøkning/G-regulering	2.25%, 1.50%	2.25%, 1.00%
Forventet avkastning på fondsmidler	3.75%	3.75%

Note 7 Mellomværende med selskap i samme konsern m.v.

	Kundefordringer		Andre fordringer	
	30.06.2021	30.06.2020	30.06.2021	30.06.2020
Foretak i samme konsern	0	0	154,150,583	115,367,597
Total	0	0	154,150,583	115,367,597

	Leverandørgjeld		Annen kortsiktig gjeld	
	30.06.2021	30.06.2020	30.06.2021	30.06.2020
Foretak i samme konsern	0	0	2,633,121	4,354,475
Total	0	0	2,633,121	4,354,475



Procter & Gamble Norge AS Noter til regnskapet 2020/2021

Note 8 Skattekostnad

Årets skattekostnad fremkommer slik:	2020/2021	2019/2020	
Korreksjon av tidligere års skatt	3,960	-13,576	
Betalbar skatt	3,029,025	2,936,234	
Endring i utsatt skatt	1,221,239	-790,119	
Justering av tidligere års utsatt skatt	0	0	
Virkning av endring i skatteregler	0	0	
Skatteeffekt av endring i MF ført mot egenkapitalen	-1,151,638	761,192	
Skattekostnad ordinært resultat	3,102,586	2,893,731	
Betalbar skatt i balansen fremkommer som følger:	30.06.2021	30.06.2020	
Årets betalbare skattekostnad	3,029,025	2,936,234	
Betalt forskuddsskatt	-2,940,194	-3,107,606	
Andre	858,052	86,139	
Ikke ilignet skatt for forrige regnskapsår	2,078,182	2,176,991	
For lite/mye avsatt skatt tidligere år	3,960	-13,576	
Betalbar skatt i balansen	3,029,025	2,078,182	
Avstemming fra nominell til faktisk skattesats:	2020/2021	2019/2020	
Årsresultat før skatt	14,086,858	12,856,285	
Forventet inntektsskatt etter nominell skattesats (22%)	3,099,109	2,828,383	
Skatteeffekten av følgende poster:			
Andre ikke fradragsberettigede kostnader	-483	78,924	
Andre ikke skattepliktige inntekter	3,960	-13,576	
Justeringer fra tidligere år til skatt	0	0	
Justeringer fra tidligere år til utsatt skatt	0	0	
Virkning av endringer i skatteregler og -satser			
Andre poster			
Skattekostnad	3,102,586	2,893,731	
Effektiv skattesats	22.0%	22.5%	
Spesifikasjon av skatteeffekten av midlertidige forskjeller og underskudd til framføring:			
Midlertidige forskjeller:	Forskjell	2021	2020
Driftsmidler	208,653	797,108	1,005,761
Pensjoner	5,342,431	5,020,788	10,363,219
Netto midlertidige forskjeller:	5,551,084	5,817,896	11,368,980
Grunnlag av utsatt skatt fordel/forpliktelse	5,551,084	5,817,896	11,368,980
Utsatt skatt fordel/forpliktelse	-1,221,238	-1,279,937	-2,501,176
Netto utsatt (fordel)/forpliktelse i balansen (22%)	-1,221,238	-1,279,937	-2,501,176

Note 9 Bundne midler

Av innestående på bankkonti utgjør null bundne midler til skattetrekk og bundne depositum i bank. Det foreligger en garanti fra RBC (Royal Bank of Scotland) på kr 4.000.000 som sikkerhet for de ansattes skattetrekksmidler



Procter & Gamble Norge AS Noter til regnskapet 2020/2021

Note 10 Leverandørgjeld

Det foreligger ingen Leverandørgjeld etter 1 år på balansedagen.

Note 11 Finansinntekter og finanskostnader

	2021	2020
Finansinntekter		
Renteinntekt fra foretak i samme konsern	86,771	604,047
Annen renteinntekt	8,775	7,043
Sum finansinntekter	95,546	611,090
Finanskostnader		
Annen rentekostnad	-69,301	-349,731
Sum finanskostnader	-69,301	-349,731

Note 12 Driftskostnad

	2021	2020
Leie	2,704,260	2,754,234
Annen driftskostnad	26,278,351	31,452,713
Sum driftskostnad	28,982,612	34,206,947

Leieforpliktelse

Selskapet hadde kostnader til leie av ikke-balanseførte eiendeler på kr. 2 961 911 i 2021/2022. For regnskapsåret 2019/2020 utgjør estimert fremtidig leieforpliktelse kr. 2 470 802.

I regnskapsåret 2021 var leiekostnader for bygningen kr. 1 232 534 og de totale forventede fremtidige kostnadene for bygningen lå på kr.2 448 690. En ny to års leieavtale ble signert med varighet fra 1. juni 2021 til 31. mai 2023.

I regnskapsåret 2021 ble det leid ut tolv parkeringsplasser. Avgiftskostnadene for 2021 var 360 000 kroner, og de samlede fremtidige forventede kostnadene frem til 31. mai 2023 for parkeringsplassene er 690 000 kroner.

Det er ni leiebiler. Alle biler har en standard leiekontrakt på fire år med varierende startdato. Regnskapsårskostnadene i 2021 var kr. 1 369 376 (ekskl. Mva), og de totale fremtidige forventede kostnadene for kjøreløyskontraktene er kr. 1 160 032 (ekskl. Mva).













Procter Gamble Norge AS - Annual report 2020-21

Final Audit Report

2021-12-01

Created:	2021-12-01
By:	Anette Flodin (flodin.ae@pg.com)
Status:	Signed
Transaction ID:	CBJCHBCAABAA73jWtMPqR_w3mlR6wTIDF0hKL2At0CIZ


"Procter Gamble Norge AS - Annual report 2020-21" History

-  Document created by Anette Flodin (flodin.ae@pg.com)
2021-12-01 - 10:17:33 AM GMT- IP address: 165.225.192.117
-  Document emailed to Andrew Mill (mill.a.1@pg.com) for signature
2021-12-01 - 10:21:11 AM GMT
-  Document emailed to Matthew John Tipple (tipple.m@pg.com) for signature
2021-12-01 - 10:21:11 AM GMT
-  Document emailed to Erik Ekström (ekstrom.e@pg.com) for signature
2021-12-01 - 10:21:11 AM GMT
-  Document emailed to Victoria Zand (zand.v@pg.com) for signature
2021-12-01 - 10:21:11 AM GMT
-  Email viewed by Victoria Zand (zand.v@pg.com)
2021-12-01 - 10:22:02 AM GMT- IP address: 165.225.192.121
-  Email viewed by Erik Ekström (ekstrom.e@pg.com)
2021-12-01 - 10:26:19 AM GMT- IP address: 165.225.192.143
-  Erik Ekström (ekstrom.e@pg.com) has agreed to the terms of use and to do business electronically with The Procter & Gamble Company FPSS
2021-12-01 - 10:26:55 AM GMT- IP address: 165.225.192.143
-  Document e-signed by Erik Ekström (ekstrom.e@pg.com)
Signature Date: 2021-12-01 - 10:26:55 AM GMT - Time Source: server- IP address: 165.225.192.143
-  Email viewed by Matthew John Tipple (tipple.m@pg.com)
2021-12-01 - 10:37:29 AM GMT- IP address: 165.225.192.121




POWERED BY
Adobe Sign




 Matthew John Tipple (tipple.m@pg.com) has agreed to the terms of use and to do business electronically with The Procter & Gamble Company FPSS


2021-12-01 - 10:38:11 AM GMT- IP address: 165.225.192.121

 Document e-signed by Matthew John Tipple (tipple.m@pg.com)

Signature Date: 2021-12-01 - 10:38:11 AM GMT - Time Source: server- IP address: 165.225.192.121

 Victoria Zand (zand.v@pg.com) has agreed to the terms of use and to do business electronically with The Procter & Gamble Company FPSS


2021-12-01 - 10:56:44 AM GMT- IP address: 165.225.192.121

 Document e-signed by Victoria Zand (zand.v@pg.com)


Signature Date: 2021-12-01 - 10:56:44 AM GMT - Time Source: server- IP address: 165.225.192.121

 Email viewed by Andrew Mill (mill.a.1@pg.com)

2021-12-01 - 11:11:06 AM GMT- IP address: 3.224.220.104

 Andrew Mill (mill.a.1@pg.com) has agreed to the terms of use and to do business electronically with The Procter & Gamble Company FPSS

2021-12-01 - 11:11:35 AM GMT- IP address: 213.52.102.62

 Document e-signed by Andrew Mill (mill.a.1@pg.com)

Signature Date: 2021-12-01 - 11:11:35 AM GMT - Time Source: server- IP address: 213.52.102.62

 Agreement completed.

2021-12-01 - 11:11:35 AM GMT



POWERED BY
Adobe Sign