



## ÅRSREGNSKAPET FOR REGNSKAPSÅRET 2021 - GENERELL INFORMASJON

### Enheten

Organisasjonsnummer: 921 155 182  
Organisasjonsform: Aksjeselskap  
Foretaksnavn: ASTRUP FEARNLEY AS  
Forretningsadresse: Dronning Eufemias gate 8  
0191 OSLO

### Regnskapsår

Årsregnskapets periode: 01.01.2021 - 31.12.2021

### Konsern

Morselskap i konsern: Ja  
Konsernregnskap lagt ved: Nei

### Regnskapsregler

Regler for små foretak benyttet: Ja  
Benyttet ved utarbeidelsen av årsregnskapet til selskapet: Regnskapslovens alminnelige regler

### Årsregnskapet fastsatt av kompetent organ

Bekreftet av representant for selskapet: Anine Myhraas  
Dato for fastsettelse av årsregnskapet: 14.06.2022

### Grunnlag for avgivelse

År 2021: Årsregnskapet er elektronisk innlevert  
År 2020: Tall er hentet fra elektronisk innlevert årsregnskap fra 2021

*Det er ikke krav til at årsregnskapet m.v. som sendes til Regnskapsregisteret er undertegnet. Kontrollen på at dette er utført ligger hos revisor/enhetens øverste organ. Sikkerheten ivaretas ved at innsender har rolle/rettighet for innsending av årsregnskapet via Altinn, og ved at det bekreftes at årsregnskapet er fastsatt av kompetent organ.*

Brønnøysundregistrene, 14.07.2023



## Resultatregnskap

Beløp i: NOK	Note	2021	2020
<b>RESULTATREGNSKAP</b>			
<b>Inntekter</b>			
Annen driftsinntekt		100 000	
<b>Sum inntekter</b>		<b>100 000</b>	
<b>Kostnader</b>			
Annen driftskostnad	2	12 659 384	334 695
<b>Sum kostnader</b>		<b>12 659 384</b>	<b>334 695</b>
<b>Driftsresultat</b>		<b>-12 559 384</b>	<b>-334 695</b>
<b>Finansinntekter og finanskostnader</b>			
Annen renteinntekt		26 168	593
<b>Sum finansinntekter</b>		<b>26 168</b>	<b>593</b>
Rentekostnad til foretak i samme konsern		178 297	79 145
Annen rentekostnad			1 210
Annen finanskostnad		100	
<b>Sum finanskostnader</b>		<b>178 397</b>	<b>80 355</b>
<b>Netto finans</b>		<b>-152 229</b>	<b>-79 762</b>
<b>Ordinært resultat før skattekostnad</b>		<b>-12 711 613</b>	<b>-414 457</b>
Skattekostnad på ordinært resultat	5	-2 761 746	-104 538
<b>Ordinært resultat etter skattekostnad</b>		<b>-9 949 867</b>	<b>-309 919</b>
<b>Årsresultat</b>		<b>-9 949 867</b>	<b>-309 919</b>
<b>Årsresultat etter minoritetsinteresser</b>		<b>-9 949 867</b>	<b>-309 919</b>
<b>Totalresultat</b>		<b>-9 949 867</b>	<b>-309 919</b>
<b>Overføringer og disponeringer</b>			
Overført fra annen egenkapital		-9 949 867	-309 919
<b>Sum overføringer og disponeringer</b>		<b>-9 949 867</b>	<b>-309 919</b>



### Balanse

Beløp i: NOK	Note	2021	2020
<b>BALANSE - EIENDELER</b>			
<b>Anleggsmidler</b>			
<b>Immaterielle eiendeler</b>			
<b>Finansielle anleggsmidler</b>			
Investering i datterselskap	6	407 129 375	217 911 016
<b>Sum finansielle anleggsmidler</b>		<b>407 129 375</b>	<b>217 911 016</b>
<b>Sum anleggsmidler</b>		<b>407 129 375</b>	<b>217 911 016</b>
<b>Omløpsmidler</b>			
<b>Varer</b>			
<b>Fordringer</b>			
Kundefordringer		25 000	
Andre kortsiktige fordringer		163 749	
Konsernfordringer		12 724 971	475 174
<b>Sum fordringer</b>		<b>12 913 720</b>	<b>475 174</b>
<b>Bankinnskudd, kontanter og lignende</b>			
Bankinnskudd, kontanter o.l.		18 747 864	130 035
<b>Sum bankinnskudd, kontanter og lignende</b>		<b>18 747 864</b>	<b>130 035</b>
<b>Sum omløpsmidler</b>		<b>31 661 584</b>	<b>605 209</b>
<b>SUM EIENDELER</b>		<b>438 790 959</b>	<b>218 516 225</b>
<b>BALANSE - EGENKAPITAL OG GJELD</b>			
<b>Egenkapital</b>			
<b>Innskutt egenkapital</b>			
Aksjekapital		70 500 000	60 000 000
Overkurs		325 080 167	146 361 808
Annen innskutt egenkapital		60 717	60 717
<b>Sum innskutt egenkapital</b>	3, 4	<b>395 640 884</b>	<b>206 422 525</b>



## Balanse

<b>Beløp i: NOK</b>	<b>Note</b>	<b>2021</b>	<b>2020</b>
Annen egenkapital	4		
<b>Sum egenkapital</b>		<b>395 640 884</b>	<b>206 422 525</b>
<b>Sum langsiktig gjeld</b>		<b>0</b>	<b>0</b>
<b>Kortsiktig gjeld</b>			
Betalbar skatt	5		
Kortsiktig konserngjeld		35 148 068	12 093 700
Annen kortsiktig gjeld		8 002 007	
<b>Sum kortsiktig gjeld</b>		<b>43 150 075</b>	<b>12 093 700</b>
<b>Sum gjeld</b>		<b>43 150 075</b>	<b>12 093 700</b>
<b>SUM EGENKAPITAL OG GJELD</b>		<b>438 790 959</b>	<b>218 516 225</b>



## Brønnøysundregistrene

### ÅRSREGNSKAP FOR REGNSKAPSÅRET 2021 - GENERELL INFORMASJON

Journalnummer: 2022 563578

#### Enheten

Organisasjonsnummer: 921 155 182  
Organisasjonsform: Aksjeselskap  
Foretaksnavn: ASTRUP FEARNLEY AS  
Forretningsadresse: Dronning Eufemias gate 8  
0191 OSLO

#### Regnskapsår

Årsregnskapets periode: 01.01.2021 - 31.12.2021

#### Konsern

Morselskap i konsern: Ja  
Konsernregnskap lagt ved: Nei

#### Regnskapsregler

Regler for små foretak benyttet: Ja  
Benyttet ved utarbeidelsen av  
årsregnskapet til selskapet: Regnskapslovens alminnelige regler

#### Årsregnskapet fastsatt av kompetent organ

Bekreftet av representant for selskapet: Anine Myhraas  
Dato for fastsettelse av årsregnskapet: 14.06.2022

#### Grunnlag for avgivelse

År 2021: Årsregnskap er elektronisk innlevert.  
År 2020: Tall er hentet fra elektronisk innlevert årsregnskap fra 2021.

*Det er ikke krav til at årsregnskapet m.v. som sendes til Regnskapsregisteret er undertegnet. Kontrollen på at dette er utført ligger hos revisor/enhetens øverste organ. Sikkerheten ivaretas ved at innsender har rolle/rettighet for innsending av årsregnskapet via Altinn, og ved at det bekreftes at årsregnskapet er fastsatt av kompetent organ.*

Brønnøysundregistrene, 05.07.2022



Organisasjonsnr: 921 155 182  
ASTRUP FEARNLEY AS

## RESULTATREGNSKAP

<b>Beløp i: NOK</b>	<b>Note</b>	<b>2021</b>	<b>2020</b>
<b>RESULTATREGNSKAP</b>			
<b>Inntekter</b>			
Annen driftsinntekt		100 000	
<b>Sum inntekter</b>		<b>100 000</b>	
<b>Kostnader</b>			
Annen driftskostnad	2	12 659 384	334 695
<b>Sum kostnader</b>		<b>12 659 384</b>	<b>334 695</b>
<b>Driftsresultat</b>		<b>-12 559 384</b>	<b>-334 695</b>
<b>Finansinntekter og finanskostnader</b>			
Annen renteinntekt		26 168	593
<b>Sum finansinntekter</b>		<b>26 168</b>	<b>593</b>
Rentekostnad til foretak i samme konsern		178 297	79 145
Annen rentekostnad			1 210
Annen finanskostnad		100	
<b>Sum finanskostnader</b>		<b>178 397</b>	<b>80 355</b>
<b>Netto finans</b>		<b>-152 229</b>	<b>-79 762</b>
<b>Ordinært resultat før skattekostnad</b>			
Skattekostnad på ordinært resultat	5	-2 761 746	-104 538
<b>Ordinært resultat etter skattekostnad</b>		<b>-9 949 867</b>	<b>-309 919</b>
<b>Årsresultat</b>		<b>-9 949 867</b>	<b>-309 919</b>
<b>Årsresultat etter minoritetsinteresser</b>		<b>-9 949 867</b>	<b>-309 919</b>
<b>Totalresultat</b>		<b>-9 949 867</b>	<b>-309 919</b>
<b>Overføringer og disponeringer</b>			
Overført fra annen egenkapital		-9 949 867	-309 919
<b>Sum overføringer og disponeringer</b>		<b>-9 949 867</b>	<b>-309 919</b>



Organisasjonsnr: 921 155 182  
ASTRUP FEARNLEY AS

## BALANSE

Beløp i: NOK Note 2021 2020

### BALANSE - EIENDELER

#### Anleggsmidler Immaterielle eiendeler

#### Finansielle anleggsmidler

Investering i datterselskap 6	407 129 375	217 911 016
Sum finansielle anleggsmidler	407 129 375	217 911 016
Sum anleggsmidler	407 129 375	217 911 016

#### Omløpsmidler

#### Varer

#### Fordringer

Kundefordringer	25 000	
Andre kortsiktige fordringer	163 749	
Konsernfordringer	12 724 971	475 174
Sum fordringer	12 913 720	475 174

#### Bankinnskudd, kontanter og lignende

Bankinnskudd, kontanter o. l.	18 747 864	130 035
Sum bankinnskudd, kontanter og lignende	18 747 864	130 035
Sum omløpsmidler	31 661 584	605 209

SUM EIENDELER 438 790 959 218 516 225

### BALANSE - EGENKAPITAL OG GJELD

#### Egenkapital

#### Innskutt egenkapital

Aksjekapital	70 500 000	60 000 000
Overkurs	325 080 167	146 361 808
Annen innskutt egenkapital	60 717	60 717
Sum innskutt egenkapital 3, 4	395 640 884	206 422 525

Annen egenkapital 4		
Sum egenkapital	395 640 884	206 422 525

Sum langsiktig gjeld	0	0
----------------------	---	---

#### Kortsiktig gjeld



Betalbar skatt	5		
Kortsiktig konserngjeld		35 148 068	12 093 700
Annen kortsiktig gjeld		8 002 007	
<b>Sum kortsiktig gjeld</b>		<b>43 150 075</b>	<b>12 093 700</b>
<b>Sum gjeld</b>		<b>43 150 075</b>	<b>12 093 700</b>
<b>SUM EGENKAPITAL OG GJELD</b>		<b>438 790 959</b>	<b>218 516 225</b>



Organisasjonsnr: 921 155 182  
ASTRUP FEARNLEY AS

NOTEOPPLYSNINGER - SELSKAP - alle poster oppgitt i hele tall

Note

Antall aksjer og aksjeeiere

Note

Antall årsverk i regnskapsåret

Virksomheten har hatt følgende antall årsverk:  
0.00

Omløpsmidler                      Startdato      Sluttdato      Endring

Skattemessig fremf.undersk. Startdato      Sluttdato      Endring

Kortsiktig gjeld                      Startdato      Sluttdato      Endring



DocuSign Envelope ID: CB23AC22-9484-4DB4-BAB5-624BFC4FD9D8

**Astrup Fearnley AS**

**ÅRSREGNSKAP 2021**

- \* **Resultatregnskap**
- \* **Balanse**
- \* **Noter til regnskapet**
- \* **Revisjonsberetning**



DocuSign Envelope ID: CB23AC22-9484-4DB4-BAB5-624BFC4FD9D8

**Astrup Fearnley AS**

**RESULTATREGNSKAP**

<b>DRIFTSINNEKTER OG DRIFTSKOSTNADER</b>	<b>NOTE</b>	<b>2021</b>	<b>2020</b>
Konsulentttjenester		100 000	0
<b>Sum driftsinntekter</b>		<b>100 000</b>	<b>0</b>
Annen driftskostnad	2	12 659 384	334 696
<b>Sum driftskostnader</b>		<b>12 659 384</b>	<b>334 696</b>
<b>Driftsresultat</b>		<b>-12 559 384</b>	<b>-334 696</b>
<b>FINANSINNEKTER OG FINANSKOSTNADER</b>			
Renteinntekt		26 168	593
Rentekostnad fra konsernselskaper		-178 297	-79 145
Annen finanskostnad		-100	-1 210
<b>Netto finansresultat</b>		<b>-152 229</b>	<b>-79 761</b>
<b>Resultat før skattekostnad</b>		<b>-12 711 613</b>	<b>-414 457</b>
Skattekostnad	5	-2 761 746	-104 538
<b>ÅRSRESULTAT ETTER SKATT</b>		<b>-9 949 867</b>	<b>-309 919</b>
<b>OVERFØRINGER:</b>			
Mottatt konsernbidrag etter skatt	4	9 949 867	-309 919
<b>Sum overføringer</b>		<b>9 949 867</b>	<b>-309 919</b>



DocuSign Envelope ID: CB23AC22-9484-4DB4-BAB5-624BFC4FD9D8

## Astrup Fearnley AS

### BALANSE

EIENDELER	NOTE	2021	2020
<b>Anleggsmidler</b>			
<b>Immaterielle eiendeler</b>			
Utsatt skattefordel	5	0	0
<b>Sum immaterielle eiendeler</b>		<b>0</b>	<b>0</b>
<b>Finansielle anleggsmidler</b>			
Investering i datterselskap	6	407 129 375	217 911 016
<b>Sum finansielle anleggsmidler</b>		<b>407 129 375</b>	<b>217 911 016</b>
<b>Sum anleggsmidler</b>		<b>407 129 375</b>	<b>217 911 016</b>
<b>Omløpsmidler</b>			
<b>Fordringer</b>			
Fordringer på selskap i samme konsern		12 724 971	475 174
Kundefordringer		25 000	0
Andre fordringer		163 749	0
<b>Sum fordringer</b>		<b>12 913 720</b>	<b>475 174</b>
<b>Bankinnskudd, kontanter o.l.</b>		<b>18 747 864</b>	<b>130 035</b>
<b>Sum omløpsmidler</b>		<b>31 661 584</b>	<b>605 209</b>
<b>SUM EIENDELER</b>		<b>438 790 959</b>	<b>218 516 225</b>






DocuSign Envelope ID: CB23AC22-9484-4DB4-BAB5-624BFC4FD9D8


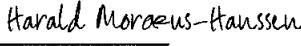
## Astrup Fearnley AS

### BALANSE

GJELD OG EGENKAPITAL	NOTE	2021	2020
<b>Egenkapital</b>			
<b>Innskutt egenkapital</b>			
Aksjekapital (50.000 aksjer a 1.410)		70 500 000	60 000 000
Overkurs		325 080 167	146 361 808
Annen innskutt egenkapital		60 717	60 717
<b>Sum innskutt egenkapital</b>	<b>3,4</b>	<b>395 640 884</b>	<b>206 422 525</b>
<b>Opptjent egenkapital</b>			
Annen egenkapital	4	0	0
<b>Sum opptjent egenkapital</b>		<b>0</b>	<b>0</b>
<b>Sum egenkapital</b>		<b>395 640 884</b>	<b>206 422 525</b>
<b>Gjeld</b>			
<b>Kortsiktig gjeld</b>			
Gjeld til konsernselskaper		35 148 068	12 093 700
Annen kortsiktig gjeld		8 002 007	0
<b>Sum kortsiktig gjeld</b>		<b>43 150 075</b>	<b>12 093 700</b>
<b>Sum gjeld</b>		<b>43 150 075</b>	<b>12 093 700</b>
<b>SUM GJELD OG EGENKAPITAL</b>		<b>438 790 959</b>	<b>218 516 225</b>

Oslo, 31.12.2021 / 14.06.2022

DocuSigned by:  
  
Erik Barthnes  
Styreleder  
DocuSigned by:  
  
Aage Rasmus Bjelland Figenschou  
Styremedlem  
DocuSigned by:  
  
John Olav Harr  
Styremedlem

DocuSigned by:  
  
Marius Hermansen  
Daglig leder  
DocuSigned by:  
  
Harald Moræus-Hanssen  
Styremedlem



DocuSign Envelope ID: CB23AC22-9484-4DB4-BAB5-624BFC4FD9D8

## Astrup Fearnley AS

### NOTER TIL ÅRSREGNSKAPET 2021

#### Note 1 Regnskapsprinsipper

Årsregnskapet er satt opp i samsvar med regnskapsloven av 1998 og god regnskapsskikk for små foretak i Norge.

##### Hovedregel for vurdering og klassifisering av eiendeler og gjeld

Eiendeler bestemt til varig eie eller bruk er klassifisert som anleggsmidler. Andre eiendeler er klassifisert som

Omløpsmidler vurderes til laveste av anskaffelseskost og virkelig verdi.

Anleggsmidler vurderes til anskaffelseskost, men nedskrives til gjenvinnbart beløp dersom dette er lavere enn bokført verdi, og verdifallet forventes ikke å være forbigående. Anleggsmidler med begrenset økonomisk levetid avskrives planmessig.

Annen langsiktig gjeld og kortsiktig gjeld er vurdert til pålydende beløp.

##### Aksjer og andeler i tilknyttet selskap og datterselskap

Investeringer i datterselskaper vurderes etter kostmetoden. Investeringene blir nedskrevet til virkelig verdi dersom verdifallet ikke er forbigående og det må anses nødvendig etter god regnskapsskikk. Mottatt utbytte og konsernbidrag fra datterselskapene er inntektsført som annen finansinntekt. Tilsvarende gjelder for investeringer i tilknyttede selskaper.

##### Fordringer

Kundefordringer og andre fordringer er oppført til pålydende etter fradrag for avsetning til forventet tap. Avsetning til tap gjøres på grunnlag av en individuell vurdering av de enkelte fordringene.

##### Bankinnskudd, kontanter og lignende

Bankinnskudd, kontanter ol. inkluderer kontanter, bankinnskudd og andre betalingsmidler med forfallsdato som er kortere enn tre måneder fra anskaffelse.

##### Inntekter

Inntekt regnskapsføres når den er opptjent, altså når krav på vederlag oppstår. Dette skjer når tjenesten ytes, i takt med at arbeidet utføres. Inntektene regnskapsføres med verdien av vederlaget.

##### Kostnader

Kostnader regnskapsføres som hovedregel i samme periode som tilhørende inntekt. I de tilfeller det ikke er en klar sammenheng mellom utgifter og inntekter fastsettes fordelingen etter skjønnsmessige kriterier. Øvrige unntak fra sammenstillingsprinsippet er angitt der det er aktuelt.

##### Skatter

Skattekostnaden sammenstilles med regnskapsmessig resultat før skatt. Skatt knyttet til egenkapitaltransaksjoner føres mot egenkapitalen.

Skattekostnaden består av betalbar skatt (skatt på årets direkte skattepliktige inntekt) og endring i netto utsatt skatt. Skattekostnaden fordeles på ordinært resultat og virkning av prinsippendring og korrigerende av feil i henhold til skattegrunnlaget. Utsatt skatt og utsatt skattefordel er presentert netto i balansen



DocuSign Envelope ID: CB23AC22-9484-4DB4-BAB5-624BFC4FD9D8

## Astrup Fearnley AS

### NOTER TIL ÅRSREGNSKAPET 2021

#### Note 2 Andre driftskostnader

Selskapet har ingen ansatte pr. 31.12. 2021.  
Det er ikke utbetalt godtgjørelse til styret i 2021

Spesifisering av andre driftskostnader.	2021	2020
Personalkostnader	11 575 526	-
Kostnader til lokaler	359 607	-
IKT-kostnader	54 382	-
Representasjon	106 746	-
Revisjon og andre honorarer	425 240	334 696
Andre drifts- og adm.kostnader	137 883	-
<b>Sum andre driftskostnader</b>	<b>12 659 384</b>	<b>334 696</b>

**Revisor:** Godtgjørelse (kostnadsført) til Deloitte AS og samarbeidene selskaper fordeler seg slik

	2021	2020
Lovpålagt revisjon	55 625	59 408
Attestasjonsoppgaver	-	5 963

#### Note 3 Aksjekapital og aksjonærinformasjon

Aksjekapitalen i selskapet pr 31.12. består av en aksjeklasse.

Eierstruktur	Ant.	Pålydende	Sum	Eierandel	Stemmeandel
Astrup Fearnley Holding AS Org. Nr. 913 522 362	50 000	1 410	70 500 000	100,00 %	100,00 %
<b>SUM</b>	<b>50 000</b>		<b>70 500 000</b>	<b>100,00 %</b>	<b>100,00 %</b>

#### Note 4 Egenkapital

	Aksje- kapital	Overkurs	Annen EK	SUM EK
<b>Egenkapital 01.01.</b>	60 000 000	146 361 808	60 717	<b>206 422 525</b>
<u>Årets endring i egenkapital:</u>				
Mottatt konsernbidrag (etter skatt)			9 949 867	9 949 867
Kapitalforhøyelse	10 500 000	178 718 359		189 218 359
Årets resultat			-9 949 867	-9 949 867
<b>Egenkapital 31. desember</b>	<b>70 500 000</b>	<b>325 080 167</b>	<b>60 718</b>	<b>395 640 884</b>



DocuSign Envelope ID: CB23AC22-9484-4DB4-BAB5-624BFC4FD9D8

## Astrup Fearnley AS

### NOTER TIL ÅRSREGNSKAPET 2021

Note 5	Skattegrunnlag / utsatt skatt	2021	2020
	Resultat før skattekostnad	-12 711 613	-414 457
	Permanente forskjeller:		
	Ikke fradragsberettigede kostnader	97 505	0
	Korreksjon underskudd til fremføring	0	-60 717
	<b>Årets skattegrunnlag</b>	<b>-12 614 108</b>	<b>-475 174</b>
	Nominell skattesats 22 %		
	<b>Betalbar skatt</b>	<b>-2 775 104</b>	<b>-104 538</b>
	<b>Betalbar skatt i balansen fremkommer som følger:</b>		
	Årets betalbare skatt	-2 775 104	-104 538
	Skatt på konsernbidrag	2 775 104	104 538
	Betalbar skatt i balansen	0	0

Årets skattekostnad fremkommer slik:	2021	2020
Betalbar inntektsskatt	-2 775 104	-104 538
Skatt på korreksjon 2020	13 358	0
<b>Årets skattekostnad</b>	<b>-2 761 746</b>	<b>-104 538</b>

Selskapet har ingen midlertidige forskjeller.

### Note 6 Datterselskaper og tilknyttede selskaper

Firma	Stemme og eierandel	Bokført verdi	Egenkapital	Resultat
<b>Datterselskaper</b>		<i>Tall i 1000</i>	<i>Tall i 1000</i>	<i>Tall i 1000</i>
Fearnley Securities AS	100,00 %	206 412	175 000	58 537
Astrup Fearnley Asset Management AS	100,00 %	11 499	11 499	-2 687
Fearnleys AS	100,00 %	182 500	92 519	49 690
Astrup Fearnley Code AS	100,00 %	1 022	2 262	1 022
Astrup Fearnley Solutions AS	100,00 %	750	1 829	3 177
Fearnley Offshore AS	29,00 %	3 147	7 321	17 088
Fearnley Offshore Supply AS	48,45 %	1 800	11 599	3 942
- Selskapene har forretningskontor i Oslo				
		<b>407 129</b>	<b>302 029</b>	



DocuSign Envelope ID: CB23AC22-9484-4DB4-BAB5-624BFC4FD9D8

## Astrup Fearnley AS

### NOTER TIL ÅRSREGNSKAPET 2021

#### Note 7 Hendelser etter balansedagen

---

Selskapet er et holdingselskap for megler og verdipapirvirksomheten i Astrup Fearnley konsernet.

Med bakgrunn i uro i datterselskapenes primærmarkeder grunnet koronaviruset, har selskapet vurdert både innvirkningen på regnskapstallene på balansedagen og fremtidig drift. Selskapet er av den oppfatning at det ikke eksisterer forhold som har regnskapsmessig konsekvens for 2021 regnskapet og av den grunn må innarbeides.

Mellom årsslutt og signeringsdato har det vært en invasjon i Ukraina. Astrup Fearnley eller dets normale kundesfære har ingen direkte innvirkning av denne situasjonen. Men pågående politisk uro i Europa kan ha en innvirkning på et globalt meglermarked som kan påvirke konsernet i 2022.



# Deloitte.

Deloitte AS  
Dronning Eufemias gate 14  
Postboks 221 Sentrum  
NO-0103 Oslo  
Norway

Tel: +47 23 27 90 00  
www.deloitte.no

Til generalforsamlingen i Astrup Fearnley AS

UAVHENGIG REVISORS BERETNING

## Konklusjon

Vi har revidert Astrup Fearnley AS' årsregnskap som består av balanse per 31. desember 2021, resultatregnskap for regnskapsåret avsluttet per denne datoen og noter til årsregnskapet, herunder et sammendrag av viktige regnskapsprinsipper.

Etter vår mening

- oppfyller årsregnskapet gjeldende lovkrav, og
- gir årsregnskapet et rettviseende bilde av selskapets finansielle stilling per 31. desember 2021, og av dets resultater for regnskapsåret avsluttet per denne datoen i samsvar med regnskapslovens regler og god regnskapsskikk i Norge.

## Grunnlag for konklusjonen

Vi har gjennomført revisjonen i samsvar med de internasjonale revisjonsstandardene International Standards on Auditing (ISA-ene). Våre oppgaver og plikter i henhold til disse standardene er beskrevet nedenfor under *Revisors oppgaver og plikter ved revisjonen av årsregnskapet*. Vi er uavhengige av selskapet slik det kreves i lov, forskrift og International Code of Ethics for Professional Accountants utstedt av the International Ethics Standards Board for Accountants (IESBA-reglene), og vi har overholdt våre øvrige etiske forpliktelser i samsvar med disse kravene. Innhentet revisjonsbevis er etter vår vurdering tilstrekkelig og hensiktsmessig som grunnlag for vår konklusjon.

## Styrets og daglig leders ansvar for årsregnskapet

Styret og daglig leder (ledelsen) er ansvarlige for å utarbeide årsregnskapet og for at det gir et rettviseende bilde i samsvar med regnskapslovens regler og god regnskapsskikk i Norge. Ledelsen er også ansvarlig for slik internkontroll som den finner nødvendig for å kunne utarbeide et årsregnskap som ikke inneholder vesentlig feilinformasjon, verken som følge av misligheter eller utilsiktede feil.

Ved utarbeidelsen av årsregnskapet må ledelsen ta standpunkt til selskapets evne til fortsatt drift og opplyse om forhold av betydning for fortsatt drift. Forutsetningen om fortsatt drift skal legges til grunn for årsregnskapet så lenge det ikke er sannsynlig at virksomheten vil bli avvirket.

## Revisors oppgaver og plikter ved revisjonen av årsregnskapet

Vårt mål er å oppnå betryggende sikkerhet for at årsregnskapet som helhet ikke inneholder vesentlig feilinformasjon, verken som følge av misligheter eller utilsiktede feil, og å avgi en revisjonsberetning som inneholder vår konklusjon. Betryggende sikkerhet er en høy grad av sikkerhet, men ingen garanti for at en revisjon utført i samsvar med ISA-ene, alltid vil avdekke vesentlig feilinformasjon som eksisterer. Feilinformasjon kan oppstå som følge av misligheter eller utilsiktede feil. Feilinformasjon blir vurdert som vesentlig dersom den enkeltvis eller samlet med rimelighet kan forventes å påvirke økonomiske beslutninger som brukerne foretar basert på årsregnskapet.

Som del av en revisjon i samsvar med ISA-ene, utøver vi profesjonelt skjønn og utviser profesjonell skepsis gjennom hele revisjonen. I tillegg:

- identifiserer og vurderer vi risikoen for vesentlig feilinformasjon i regnskapet, enten det skyldes misligheter eller utilsiktede feil. Vi utformer og gjennomfører revisjonshandlinger for å håndtere slike risikoer, og innhenter

Deloitte refers to one or more of Deloitte Touche Tohmatsu Limited ("DTTL"), its global network of member firms, and their related entities (collectively, the "Deloitte organization"). DTTL (also referred to as "Deloitte Global") and each of its member firms and related entities are legally separate and independent entities, which cannot obligate or bind each other in respect of third parties. DTTL and each DTTL member firm and related entity is liable only for its own acts and omissions, and not those of each other. DTTL does not provide services to clients. Please see [www.deloitte.no](http://www.deloitte.no) to learn more.

© Deloitte AS

Registrert i Foretaksregisteret Medlemmer av Den norske Revisorforening  
Organisasjonsnummer: 980 211 282

Penneo Dokumentnøkkel: LMC2P-CSK33-DB8GE-KXZ70-G6DGV-UFDZB



## Deloitte.

side 2  
Uavhengig revisors beretning -  
Astrup Fearnley AS

revisjonsbevis som er tilstrekkelig og hensiktsmessig som grunnlag for vår konklusjon. Risikoen for at vesentlig feilinformasjon som følge av misligheter ikke blir avdekket, er høyere enn for feilinformasjon som skyldes utilsiktede feil, siden misligheter kan innebære samarbeid, forfalskning, bevisste utelatelser, uriktige fremstillinger eller overstyring av internkontroll.

- opparbeider vi oss en forståelse av den interne kontroll som er relevant for revisjonen, for å utforme revisjonshandlinger som er hensiktsmessige etter omstendighetene, men ikke for å gi uttrykk for en mening om effektiviteten av selskapets interne kontroll.
- evaluerer vi om de anvendte regnskapsprinsippene er hensiktsmessige og om regnskapestimatene og tilhørende noteopplysninger utarbeidet av ledelsen er rimelige.
- konkluderer vi på hensiktsmessigheten av ledelsens bruk av fortsatt drift-forutsetningen ved avleggelsen av årsregnskapet, basert på innhentede revisjonsbevis, og hvorvidt det foreligger vesentlig usikkerhet knyttet til hendelser eller forhold som kan skape tvil av betydning om selskapets evne til fortsatt drift. Dersom vi konkluderer med at det eksisterer vesentlig usikkerhet, kreves det at vi i revisjonsberetningen henleder oppmerksomheten på tilleggsopplysningene i årsregnskapet, eller, dersom slike tilleggsopplysninger ikke er tilstrekkelige, at vi modifierer vår konklusjon. Våre konklusjoner er basert på revisjonsbevis innhentet inntil datoen for revisjonsberetningen. Etterfølgende hendelser eller forhold kan imidlertid medføre at selskapet ikke fortsetter driften.
- evaluerer vi den samlede presentasjonen, strukturen og innholdet i årsregnskapet, inkludert tilleggsopplysningene, og hvorvidt årsregnskapet gir uttrykk for de underliggende transaksjonene og hendelsene på en måte som gir et rettviseende bilde.

Vi kommuniserer med styret blant annet om det planlagte omfanget av revisjonen og til hvilken tid revisjonsarbeidet skal utføres. Vi utveksler også informasjon om forhold av betydning som vi har avdekket i løpet av revisjonen, herunder om eventuelle svakheter av betydning i den interne kontrollen.

Oslo, 14. juni 2022  
Deloitte AS

Alf-Anton Eid  
statsautorisert revisor

Penneo Dokumentnøkkel: LMC2P-CSK33-DB8GE-KXZ70-G6DGV-UFDZB



# PENNEO

Signaturene i dette dokumentet er juridisk bindende. Dokument signert med "Penneo"™ - sikker digital signatur.  
De signerende parter sin identitet er registrert, og er listet nedenfor.

"Med min signatur bekrefter jeg alle datoer og innholdet i dette dokument."

## Alf Anton Eid

Statsautorisert revisor

Serienummer: 9578-5999-4-1237649

IP: 141.0.xxx.xxx

2022-06-27 12:19:28 UTC



Penneo Dokumentnøkkel: LMC2P-CSK33-DB8GE-KXZ70-G6DGV-UFDZB

Dokumentet er signert digitalt, med **Penneo.com**. Alle digitale signatur-data i dokumentet er sikret og validert av den datamaskin-utregnede hash-verdien av det opprinnelige dokument. Dokumentet er låst og tids-stemplet med et sertifikat fra en betrodd tredjepart. All kryptografisk bevis er integrert i denne PDF, for fremtidig validering (hvis nødvendig).

### Hvordan bekrefter at dette dokumentet er originalen?

Dokumentet er beskyttet av ett Adobe CDS sertifikat. Når du åpner dokumentet i

Adobe Reader, skal du kunne se at dokumentet er sertifisert av **Penneo e-signature service <penneo@penneo.com>**. Dette garanterer at innholdet i dokumentet ikke har blitt endret.

Det er lett å kontrollere de kryptografiske beviser som er lokalisert inne i dokumentet, med Penneo validator - <https://penneo.com/validate>