



## ÅRSREGNSKAPET FOR REGNSKAPSÅRET 2023 - GENERELL INFORMASJON

### Enheten

Organisasjonsnummer:	918 126 880
Organisasjonsform:	Aksjeselskap
Foretaksnavn:	COWEN HOLDING AS
Forretningsadresse:	Sluppenvegen 6 7037 TRONDHEIM

### Regnskapsår

Årsregnskapets periode:	01.01.2023 - 31.12.2023
-------------------------	-------------------------

### Konsern

Mørselskap i konsern:	Ja
Konsernregnskap lagt ved:	Ja

### Regnskapsregler

Regler for små foretak benyttet:	Nei
Benyttet ved utarbeidelsen av årsregnskapet til selskapet:	Regnskapslovens alminnelige regler
Benyttet ved utarbeidelsen av årsregnskapet til konsernet:	Regnskapslovens alminnelige regler

### Årsregnskapet fastsatt av kompetent organ

Bekreftet av representant for selskapet:	Kristian Aunrønning
Dato for fastsettelse av årsregnskapet:	06.06.2024

### Grunnlag for avgivelse

År 2023: Årsregnskapet er elektronisk innlevert
År 2022: Tall er hentet fra elektronisk innlevert årsregnskap fra 2023

*Det er ikke krav til at årsregnskapet m.v. som sendes til Regnskapsregisteret er undertegnet. Kontrollen på at dette er utført ligger hos revisor/enhetens øverste organ. Sikkerheten ivaretas ved at innsender har rolle/rettighet for innsending av årsregnskapet via Altinn, og ved at det bekreftes at årsregnskapet er fastsatt av kompetent organ.*

Brønnøysundregistrene, 10.08.2025



## Resultatregnskap

Beløp i: NOK	Note	2023	2022
<b>RESULTATREGNSKAP</b>			
<b>Kostnader</b>			
Lønnskostnad	3	313 775	
Annen driftskostnad	3	465 689	84 524
<b>Sum kostnader</b>		<b>779 464</b>	<b>84 524</b>
<b>Driftsresultat</b>		<b>-779 464</b>	<b>-84 524</b>
<b>Finansinntekter og finanskostnader</b>			
Renteinntekt fra foretak i samme konsern	8	268 439	280 108
Annen finansinntekt		951	54 188
<b>Sum finansinntekter</b>		<b>269 390</b>	<b>334 296</b>
Annen finanskostnad	9	2 744	1 632 014
<b>Sum finanskostnader</b>		<b>2 744</b>	<b>1 632 014</b>
<b>Netto finans</b>		<b>266 646</b>	<b>-1 297 718</b>
<b>Ordinært resultat før skattekostnad</b>		<b>-512 818</b>	<b>-1 382 242</b>
<b>Ordinært resultat etter skattekostnad</b>		<b>-512 818</b>	<b>-1 382 242</b>
<b>Årsresultat</b>		<b>-512 818</b>	<b>-1 382 242</b>
<b>Overføringer og disponeringer</b>			
Udekket tap	11	-512 818	-999 484
Overføringer til/fra annen egenkapital	11		-382 758
<b>Sum overføringer og disponeringer</b>		<b>-512 818</b>	<b>-1 382 242</b>



### Balanse

Beløp i: NOK	Note	2023	2022
<b>BALANSE - EIENDELER</b>			
<b>Anleggsmidler</b>			
<b>Immaterielle eiendeler</b>			
<b>Finansielle anleggsmidler</b>			
Investering i datterselskap	12	8 637 400	8 637 400
Lån til foretak i samme konsern	8	4 865 005	7 670 812
<b>Sum finansielle anleggsmidler</b>		<b>13 502 405</b>	<b>16 308 212</b>
<b>Sum anleggsmidler</b>		<b>13 502 405</b>	<b>16 308 212</b>
<b>Omløpsmidler</b>			
<b>Varer</b>			
<b>Fordringer</b>			
Andre fordringer		154 449	21 131
<b>Sum fordringer</b>		<b>154 449</b>	<b>21 131</b>
<b>Bankinnskudd, kontanter og lignende</b>			
Bankinnskudd, kontanter og lignende		319 633	117 330
<b>Sum bankinnskudd, kontanter og lignende</b>		<b>319 633</b>	<b>117 330</b>
<b>Sum omløpsmidler</b>		<b>474 082</b>	<b>138 461</b>
<b>SUM EIENDELER</b>		<b>13 976 487</b>	<b>16 446 673</b>
<b>BALANSE - EGENKAPITAL OG GJELD</b>			
<b>Egenkapital</b>			
<b>Innskutt egenkapital</b>			
Selskapskapital	11,15	15 575 490	15 575 490
Beholdning av egne aksjer	11,15	-154 191	-33 321
Annen innskutt egenkapital	11	278 460	
<b>Sum innskutt egenkapital</b>		<b>15 699 759</b>	<b>15 542 169</b>



## Balanse

<b>Beløp i: NOK</b>	<b>Note</b>	<b>2023</b>	<b>2022</b>
<b>Opptjent egenkapital</b>			
Udekket tap	11	1 723 272	999 484
<b>Sum opptjent egenkapital</b>		<b>-1 723 272</b>	<b>-999 484</b>
<b>Sum egenkapital</b>		<b>13 976 487</b>	<b>14 542 685</b>
<b>Gjeld</b>			
<b>Langsiktig gjeld</b>			
<b>Annen langsiktig gjeld</b>			
Øvrig langsiktig gjeld	9		1 880 363
<b>Sum annen langsiktig gjeld</b>			<b>1 880 363</b>
<b>Sum langsiktig gjeld</b>		<b>0</b>	<b>1 880 363</b>
<b>Kortsiktig gjeld</b>			
Leverandørgjeld			23 625
<b>Sum kortsiktig gjeld</b>			<b>23 625</b>
<b>Sum gjeld</b>		<b>0</b>	<b>1 903 988</b>
<b>SUM EGENKAPITAL OG GJELD</b>		<b>13 976 487</b>	<b>16 446 673</b>



### Konsernets resultatregnskap

Beløp i: NOK	Note	2023	2022
<b>RESULTATREGNSKAP</b>			
<b>Inntekter</b>			
Salgsinntekt	2	270 132 602	244 330 974
<b>Sum inntekter</b>		<b>270 132 602</b>	<b>244 330 974</b>
<b>Kostnader</b>			
Varekostnad		36 678 779	39 501 905
Lønnskostnad	3,4	189 898 066	167 781 947
Avskrivning på varige driftsmidler og immaterielle eiendeler	5	217 465	354 072
Annen driftskostnad	3,6,7	38 742 103	31 736 233
<b>Sum kostnader</b>		<b>265 536 413</b>	<b>239 374 157</b>
<b>Driftsresultat</b>		<b>4 596 189</b>	<b>4 956 817</b>
<b>Finansinntekter og finanskostnader</b>			
Annen finansinntekt		858 939	1 152 442
<b>Sum finansinntekter</b>		<b>858 939</b>	<b>1 152 442</b>
Annen finanskostnad		647 169	2 323 411
<b>Sum finanskostnader</b>		<b>647 169</b>	<b>2 323 411</b>
<b>Netto finans</b>		<b>211 770</b>	<b>-1 170 969</b>
<b>Ordinært resultat før skattekostnad</b>		<b>4 807 959</b>	<b>3 785 848</b>
Skattekostnad på ordinært resultat		371 781	207 755
<b>Ordinært resultat etter skattekostnad</b>		<b>4 436 178</b>	<b>3 578 093</b>
<b>Årsresultat</b>		<b>4 436 178</b>	<b>3 578 093</b>



### Konsernets balanse

Beløp i: NOK	Note	2023	2022
<b>BALANSE - EIENDELER</b>			
<b>Anleggsmidler</b>			
<b>Immaterielle eiendeler</b>			
Utsatt skattefordel	10	3 850 000	3 850 000
<b>Sum immaterielle eiendeler</b>		<b>3 850 000</b>	<b>3 850 000</b>
<b>Varige driftsmidler</b>			
Driftsløsøre, inventar, verktøy, kontormaskiner og lignende	5	544 401	683 289
<b>Sum varige driftsmidler</b>		<b>544 401</b>	<b>683 289</b>
<b>Finansielle anleggsmidler</b>			
Andre fordringer	12	3 824 761	3 824 761
<b>Sum finansielle anleggsmidler</b>		<b>3 824 761</b>	<b>3 824 761</b>
<b>Sum anleggsmidler</b>		<b>8 219 162</b>	<b>8 358 050</b>
<b>Omløpsmidler</b>			
<b>Varer</b>			
<b>Fordringer</b>			
Kundefordringer	13	64 212 344	53 548 542
Andre fordringer		4 130 524	3 186 129
<b>Sum fordringer</b>		<b>68 342 868</b>	<b>56 734 671</b>
<b>Bankinnskudd, kontanter og lignende</b>			
Bankinnskudd, kontanter og lignende	14	15 772 660	22 272 886
<b>Sum bankinnskudd, kontanter og lignende</b>		<b>15 772 660</b>	<b>22 272 886</b>
<b>Sum omløpsmidler</b>		<b>84 115 528</b>	<b>79 007 557</b>
<b>SUM EIENDELER</b>		<b>92 334 690</b>	<b>87 365 607</b>

### BALANSE - EGENKAPITAL OG GJELD

#### Egenkapital



## Konsernets balanse

Beløp i: NOK	Note	2023	2022
<b>Innskutt egenkapital</b>			
Selskapskapital	11,15	15 575 490	15 575 490
Beholdning av egne aksjer	11,15	-154 191	-33 321
Annen innskutt egenkapital	11	278 460	
<b>Sum innskutt egenkapital</b>		<b>15 699 759</b>	<b>15 542 169</b>
<b>Opptjent egenkapital</b>			
Annen egenkapital	11	21 916 856	17 303 496
<b>Sum opptjent egenkapital</b>		<b>21 916 856</b>	<b>17 303 496</b>
<b>Sum egenkapital</b>		<b>37 616 615</b>	<b>32 845 665</b>
<b>Gjeld</b>			
<b>Langsiktig gjeld</b>			
Pensjonsforpliktelser	4	214 031	214 031
<b>Sum avsetninger for forpliktelser</b>		<b>214 031</b>	<b>214 031</b>
<b>Annen langsiktig gjeld</b>			
Øvrig langsiktig gjeld	9	0	1 880 363
<b>Sum annen langsiktig gjeld</b>		<b>0</b>	<b>1 880 363</b>
<b>Sum langsiktig gjeld</b>		<b>214 031</b>	<b>2 094 394</b>
<b>Kortsiktig gjeld</b>			
Leverandørgjeld		10 933 789	13 963 822
Betalbar skatt	10	323 787	746 750
Skyldige offentlige avgifter	14	22 882 577	19 093 237
Annen kortsiktig gjeld	13	20 363 891	18 621 739
<b>Sum kortsiktig gjeld</b>		<b>54 504 044</b>	<b>52 425 548</b>
<b>Sum gjeld</b>		<b>54 718 075</b>	<b>54 519 942</b>
<b>SUM EGENKAPITAL OG GJELD</b>		<b>92 334 690</b>	<b>87 365 607</b>



## Brønnøysundregistrene

### ÅRSREGNSKAP FOR REGNSKAPSÅRET 2023 - GENERELL INFORMASJON

Journalnummer: 2024 546192

#### Enheten

Organisasjonsnummer: 918 126 880  
Organisasjonsform: Aksjeselskap  
Foretaksnavn: SAFETEC HOLDING AS  
Forretningsadresse: Sluppenvegen 6  
7037 TRONDHEIM

#### Regnskapsår

Årsregnskapets periode: 01.01.2023 - 31.12.2023

#### Konsern

Morselskap i konsern: Ja  
Konsernregnskap lagt ved: Ja

#### Regnskapsregler

Regler for små foretak benyttet: Nei  
Benyttet ved utarbeidelsen av  
årsregnskapet til selskapet: Regnskapslovens alminnelige regler  
Benyttet ved utarbeidelsen av  
årsregnskapet til konsernet: Regnskapslovens alminnelige regler

#### Årsregnskapet fastsatt av kompetent organ

Bekreftet av representant for selskapet: Kristian Aunrønning  
Dato for fastsettelse av årsregnskapet: 06.06.2024

#### Grunnlag for avgivelse

År 2023: Årsregnskap er elektronisk innlevert.  
År 2022: Tall er hentet fra elektronisk innlevert årsregnskap fra 2023.

*Det er ikke krav til at årsregnskapet m.v. som sendes til Regnskapsregisteret er undertegnet. Kontrollen på at dette er utført ligger hos revisor/enhetens øverste organ. Sikkerheten ivaretas ved at innsender har rolle/rettighet for innsending av årsregnskapet via Altinn, og ved at det bekreftes at årsregnskapet er fastsatt av kompetent organ.*

Brønnøysundregistrene, 11.07.2024



Organisasjonsnr: 918 126 880  
SAFETEC HOLDING AS

## RESULTATREGNSKAP

<b>Beløp i: NOK</b>	<b>Note</b>	<b>2023</b>	<b>2022</b>
<b>RESULTATREGNSKAP</b>			
<b>Kostnader</b>			
Lønnskostnad	3	313 775	
Annen driftskostnad	3	465 689	84 524
<b>Sum kostnader</b>		<b>779 464</b>	<b>84 524</b>
<b>Driftsresultat</b>		<b>-779 464</b>	<b>-84 524</b>
<b>Finansinntekter og finanskostnader</b>			
Renteinntekt fra foretak i samme konsern	8	268 439	280 108
Annen finansinntekt		951	54 188
<b>Sum finansinntekter</b>		<b>269 390</b>	<b>334 296</b>
Annen finanskostnad	9	2 744	1 632 014
<b>Sum finanskostnader</b>		<b>2 744</b>	<b>1 632 014</b>
<b>Netto finans</b>		<b>266 646</b>	<b>-1 297 718</b>
<b>Ordinært resultat før skattekostnad</b>		<b>-512 818</b>	<b>-1 382 242</b>
<b>Ordinært resultat etter skattekostnad</b>		<b>-512 818</b>	<b>-1 382 242</b>
<b>Årsresultat</b>		<b>-512 818</b>	<b>-1 382 242</b>
<b>Overføringer og disponeringer</b>			
Udekket tap	11	-512 818	-999 484
Overføringer til/fra annen egenkapital	11		-382 758
<b>Sum overføringer og disponeringer</b>		<b>-512 818</b>	<b>-1 382 242</b>





Langsiktig gjeld		
Annen langsiktig gjeld		
Øvrig langsiktig gjeld	9	1 880 363
Sum annen langsiktig gjeld		1 880 363
Sum langsiktig gjeld	0	1 880 363
Kortsiktig gjeld		
Leverandørgjeld		23 625
Sum kortsiktig gjeld		23 625
Sum gjeld	0	1 903 988
SUM EGENKAPITAL OG GJELD	13 976 487	16 446 673



Organisasjonsnr: 918 126 880  
SAFETEC HOLDING AS

## KONSERNRESULTATREGNSKAP

<b>Beløp i: NOK</b>	<b>Note</b>	<b>2023</b>	<b>2022</b>
<b>RESULTATREGNSKAP</b>			
<b>Inntekter</b>			
Salgsinntekt	2	270 132 602	244 330 974
<b>Sum inntekter</b>		<b>270 132 602</b>	<b>244 330 974</b>
<b>Kostnader</b>			
Varekostnad		36 678 779	39 501 905
Lønnskostnad	3, 4	189 898 066	167 781 947
Avskrivning på varige driftsmidler og immaterielle eiendeler	5	217 465	354 072
Annen driftskostnad	3, 6, 7	38 742 103	31 736 233
<b>Sum kostnader</b>		<b>265 536 413</b>	<b>239 374 157</b>
<b>Driftsresultat</b>		<b>4 596 189</b>	<b>4 956 817</b>
<b>Finansinntekter og finanskostnader</b>			
Annen finansinntekt		858 939	1 152 442
<b>Sum finansinntekter</b>		<b>858 939</b>	<b>1 152 442</b>
Annen finanskostnad		647 169	2 323 411
<b>Sum finanskostnader</b>		<b>647 169</b>	<b>2 323 411</b>
<b>Netto finans</b>		<b>211 770</b>	<b>-1 170 969</b>
<b>Ordinært resultat før skattekostnad</b>			
Skattekostnad på ordinært resultat		371 781	207 755
<b>Ordinært resultat etter skattekostnad</b>		<b>4 436 178</b>	<b>3 578 093</b>
<b>Årsresultat</b>		<b>4 436 178</b>	<b>3 578 093</b>



Organisasjonsnr: 918 126 880  
SAFETEC HOLDING AS

## KONSERNBALANSE

Beløp i: NOK	Note	2023	2022
<b>BALANSE - EIENDELER</b>			
<b>Anleggsmidler</b>			
<b>Immaterielle eiendeler</b>			
Utsatt skattefordel	10	3 850 000	3 850 000
<b>Sum immaterielle eiendeler</b>		<b>3 850 000</b>	<b>3 850 000</b>
<b>Varige driftsmidler</b>			
Driftsløsøre, inventar, verktøy, kontormaskiner og lignende	5	544 401	683 289
<b>Sum varige driftsmidler</b>		<b>544 401</b>	<b>683 289</b>
<b>Finansielle anleggsmidler</b>			
Andre fordringer	12	3 824 761	3 824 761
<b>Sum finansielle anleggsmidler</b>		<b>3 824 761</b>	<b>3 824 761</b>
<b>Sum anleggsmidler</b>		<b>8 219 162</b>	<b>8 358 050</b>
<b>Omløpsmidler</b>			
<b>Varer</b>			
<b>Fordringer</b>			
Kundefordringer	13	64 212 344	53 548 542
Andre fordringer		4 130 524	3 186 129
<b>Sum fordringer</b>		<b>68 342 868</b>	<b>56 734 671</b>
<b>Bankinnskudd, kontanter og lignende</b>			
Bankinnskudd, kontanter og lignende	14	15 772 660	22 272 886
<b>Sum bankinnskudd, kontanter og lignende</b>		<b>15 772 660</b>	<b>22 272 886</b>
<b>Sum omløpsmidler</b>		<b>84 115 528</b>	<b>79 007 557</b>
<b>SUM EIENDELER</b>		<b>92 334 690</b>	<b>87 365 607</b>
<b>BALANSE - EGENKAPITAL OG GJELD</b>			
<b>Egenkapital</b>			
<b>Innskutt egenkapital</b>			
Selskapskapital	11,15	15 575 490	15 575 490
Beholdning av egne aksjer	11,15	-154 191	-33 321
Annen innskutt egenkapital	11	278 460	
<b>Sum innskutt egenkapital</b>		<b>15 699 759</b>	<b>15 542 169</b>



<b>Opptjent egenkapital</b>			
Annen egenkapital	11	21 916 856	17 303 496
<b>Sum opptjent egenkapital</b>		<b>21 916 856</b>	<b>17 303 496</b>
<b>Sum egenkapital</b>		<b>37 616 615</b>	<b>32 845 665</b>
<b>Gjeld</b>			
<b>Langsiktig gjeld</b>			
Pensjonsforpliktelser	4	214 031	214 031
<b>Sum avsetninger for forpliktelser</b>		<b>214 031</b>	<b>214 031</b>
<b>Annen langsiktig gjeld</b>			
Øvrig langsiktig gjeld	9	0	1 880 363
<b>Sum annen langsiktig gjeld</b>		<b>0</b>	<b>1 880 363</b>
<b>Sum langsiktig gjeld</b>		<b>214 031</b>	<b>2 094 394</b>
<b>Kortsiktig gjeld</b>			
Leverandørgjeld		10 933 789	13 963 822
Betalbar skatt	10	323 787	746 750
Skyldige offentlige avgifter	14	22 882 577	19 093 237
Annen kortsiktig gjeld	13	20 363 891	18 621 739
<b>Sum kortsiktig gjeld</b>		<b>54 504 044</b>	<b>52 425 548</b>
<b>Sum gjeld</b>		<b>54 718 075</b>	<b>54 519 942</b>
<b>SUM EGENKAPITAL OG GJELD</b>		<b>92 334 690</b>	<b>87 365 607</b>



Organisasjonsnr: 918 126 880  
SAFETEC HOLDING AS

NOTEOPPLYSNINGER - SELSKAP - alle poster oppgitt i hele tall

Note  
1

Regnskapsprinsipper  
Se filvedlegg

Note  
3

Antall årsverk i regnskapsåret  
0.00

Sum \_\_\_\_\_ Beløp

Balanseført verdi 31.12. \_\_\_\_\_ Varige driftsmidler Immaterielle eiend.

Konsernregnskap

Morselskapet sitt navn

Forretningskontor for morselskapet

Begrunnelse for at datterselskap er utelatt fra konsolideringen

Konsern, tilknyttet selskap m.v. - fordringer og gjeld

Fordringer

Samlet beløp - tilknyttet selskap \_\_\_\_\_ Årets \_\_\_\_\_ Fjorårets \_\_\_\_\_

Samlet beløp - foretak i samme konsern \_\_\_\_\_ Årets \_\_\_\_\_ Fjorårets \_\_\_\_\_

Samlet beløp - foretak i samme konsern \_\_\_\_\_ Årets \_\_\_\_\_ Fjorårets \_\_\_\_\_



Samlet beløp - felles kontrollert virksomhet                      Årets                      Fjorårets

Pantstillelse                      Beløp

Beholdning av egne aksjer                      Antall                      Pålydende                      Andel av aksjek.

**Note**

3

**Lån og sikkerhetsstillelse til medlemmer**

Er det gitt lån eller sikkerhetsstillelse til ledende personer: Nei

Opplysninger om:

Medlemmer av:

**Mer om lån og sikkerhetsstillelse**



Organisasjonsnr: 918 126 880  
SAFETEC HOLDING AS

NOTEOPPLYSNINGER - KONSERN - alle poster oppgitt i hele tall

Note  
1

Regnskapsprinsipper  
Se filvedlegg

Note  
3

Antall årsverk i regnskapsåret  
146.00

Note  
3

Spesifisering av resultatregnskapet

Lønnskostnader

<u>Lønn</u>	<u>Årets</u>	<u>Fjorårets</u>
	149734094.00	131545315.00
<u>Folketrygdavgift</u>	<u>Årets</u>	<u>Fjorårets</u>
	24664729.00	21850002.00
<u>Pensjonskostnader</u>	<u>Årets</u>	<u>Fjorårets</u>
	14154115.00	11902977.00
<u>Andre ytelser</u>	<u>Årets</u>	<u>Fjorårets</u>
	1345128.00	2483653.00
<u>Sum lønnskostnader</u>	<u>Årets</u>	<u>Fjorårets</u>
	189898066.00	167781947.00

Note

Ekstraordinære inntekter og kostnader

Sum Beløp

Balanseført verdi 31.12. Varige driftsmidler Immaterielle eiend.

Konsernregnskap



Morselskapet sitt navn

Forretningskontor for morselskapet

Begrunnelse for at datterselskap er utelatt fra konsolideringen

Konsern, tilknyttet selskap m.v. - fordringer og gjeld

Fordringer

Samlet beløp - tilknyttet selskap Årets Fjorårets

Samlet beløp - foretak i samme konsern Årets Fjorårets

Samlet beløp - foretak i samme konsern Årets Fjorårets

Samlet beløp - felles kontrollert virksomhet Årets Fjorårets

Pantstillelse Beløp

Beholdning av egne aksjer Antall Pålydende Andel av aksjek.

Note

3

Lån og sikkerhetsstillelse til medlemmer

Er det gitt lån eller sikkerhetsstillelse til ledende personer: Nei

Opplysninger om:

Medlemmer av:

Mer om lån og sikkerhetsstillelse



DocuSign Envelope ID: 09F646C7-F50B-4866-83D2-8EEC9B0D700E



## Safetec Holding AS

Årsrapport for 2023

Årsberetning

Selskaps- og konsernregnskap

- Resultatregnskap
- Balanse
- Kontantstrømoppstilling
- Noter

Revisjonsberetning



DocuSign Envelope ID: 09F646C7-F50B-4866-83D2-8EEC9B0D700E

## Safetec Holding AS

### STYRETS ÅRSBERETNING for perioden 1. januar – 31. desember 2023

#### Virksomheten

Safetec Holding AS ble stiftet 18. november 2016, og selskapet kjøpte aksjene i Safetec Nordic AS i desember samme år. Safetec Holding AS er holdingselskap i konsernet, og eies av de ansatte i Safetec. Selskapet driver virksomheten fra lokaler i Sluppenvegen 6 i Trondheim.

Konsernet består i tillegg til Safetec Holding AS av følgende selskaper:

- Safetec Nordic AS (kontorer i Trondheim, Oslo, Bergen, Stavanger, Tønsberg, Haugesund og Svalbard)
- Safetec UK Limited (Aberdeen, Storbritannia)
- Safetec Sweden AB (Stockholm, Sverige)
- Safetec Risk Management Pty Ltd (Perth, Australia)
- Safetec Risk Management Pte Ltd (Singapore)

Safetec Resources AS og Blå Mediamentor AS ble fusjonert med Safetec Nordic AS i 2023.

Safetec har siden 1984 bygget opp en solid virksomhet og er en ledende leverandør av tjenester innen risikostyring og risikobasert beslutningsstøtte til selskaper innen en rekke bransjer, som olje og gass, samferdsel, offentlig sektor, fornybar, havbruk, maritim og bygg og anlegg. Vi gjennomfører et bredt spekter av studier og rådgivning innen sikkerhet, security, pålitelighet og beredskap, der både tekniske, menneskelige og organisatoriske forhold tas i betraktning

Ved utgangen av 2023 var det 148 ansatte i konsernet.

#### Redegjørelse for årsregnskapet

Morselskapet Safetec Holding AS hadde ingen omsetning 2023. Driftsresultatet var kr -779 464 og ordinært resultat etter skatt var kr -512 818, mot hhv. kr -84 524 og kr -1 382 242 i 2022.

Totalkapitalen ved utgangen av regnskapsåret var kr 14,0 mill., sammenlignet med kr 16,4 mill. året før. Egenkapitalandelen var 100,0 % pr 31.12.2023, mot 88,4 % året før.

Konsernets omsetning økte fra kr 244 mill. i 2022 til kr 270 mill. i 2023. Årsresultatet i 2023 ble et overskudd på kr 4,4 mill., mot kr 3,6 mill. i 2022. I de siste årene har vi opplevd vekst i flere markeder og vi har en stabil høy ordretilgang.

Konsernets kontantstrøm fra driften var kr -4,5 mill. i 2023, mens driftsresultatet utgjorde kr 4,6 mill.

Konsernets likviditetsbeholdning var kr 15,8 mill pr 31.12.2023, mot kr 22,3 mill pr 31.12.2022. Konsernets kortsiktige gjeld utgjorde 99,6 % av av samlet gjeld i konsernet pr 31.12.2023, mens tilsvarende andel var 96,2 % pr 31.12.2022. Konsernets finansielle stilling anses som tilfredsstillende, og man kan pr 31.12.2023 nedbetale kortsiktig gjeld ved hjelp av de mest likvide midlene.

Totalkapitalen for konsernet var ved utgangen av året kr 92,3 mill., mot kr 87,4 mill. året før. Egenkapitalandelen per 31.12.2023 var 40,7 %, sammenlignet med 37,6 % pr 31.12.2022.



DocuSign Envelope ID: 09F646C7-F50B-4866-83D2-8EEC9B0D700E

## Fortsatt drift

Etter styrets og administrerende direktørs oppfatning gir fremlagt resultatregnskap og balanse med noter en rettvise oversikt over utviklingen og resultatet av virksomheten i 2023, samt den økonomiske stillingen ved årsskiftet. Styret kjenner ikke til noen forhold i tilknytning til avsetningsforhold og prisutvikling som vil ha betydning for bedømmelse av selskapet, utover det som fremgår av regnskapet.

Styret og administrerende direktør bekrefter at forutsetningen om fortsatt drift er lagt til grunn da det etter styrets oppfatning ikke er forhold som tilsier noe annet. Dette begrunnes med at selskapet og konsernet har en solid egenkapital og stabil drift.

## Arbeidsmiljø

Morselskapet Safetec Holding AS har ingen ansatte.

Arbeidsmiljøet i konsernet betraktes som godt. Det har vært regelmessige møter mellom ledelsen og de ansatte i selskapene. I 2023 var sykefraværet 1075 dager. Dette tilsvarer et sykefravær på 3,1 %, mot 3,2 % i fjor.

Safetec utfører årlig en medarbeidertilfredshetsundersøkelse (MTU). Generelt indikerer resultatene fra undersøkelsen at Safetec har et meget godt arbeidsmiljø.

Det har ikke forekommet eller blitt rapportert alvorlige arbeidsuhell eller ulykker i løpet av året som har resultert i store materielle skader eller personskader.

## Likestilling og diskriminering

Morselskapet Safetec Holding AS har ingen ansatte. Styret består av to kvinner og fire menn. Av de ansatte i konsernet er andelen menn og kvinner hhv. 59 % og 41 %.

Rådgiveres lønn er knyttet opp til Teknas lønnsstatistikk i Norge og tilsvarende statistikker i de utenlandske konsernselskapene, og lønnsnivået er derfor avhengig av de ansattes erfaring. Lønnsforskjellen mellom menn og kvinner er som følger:

	<i>Andel av gj.sn.lønn</i>	<i>Andel av ansatte</i>	<i>Gj.sn. ant. års erfaring</i>
Menn	103,4 %	59 %	16,8 år
Kvinner	94,5 %	41 %	12,4 år

Hovedårsaken til forskjellen er at de mannlige ansatte i gjennomsnitt har flere års erfaring.

Diskrimineringslovens formål er å fremme likestilling, sikre like muligheter og rettigheter og å hindre diskriminering på grunn av etnisitet, nasjonal opprinnelse, avstamning, hudfarge, språk, religion og livssyn. Konsernet arbeider aktivt, målrettet og planmessig for å fremme lovens formål innenfor vår virksomhet. Aktivitetene omfatter blant annet rekruttering, lønns- og arbeidsvilkår, forfremmelse, utviklingsmuligheter og beskyttelse mot trakassering.

Konsernet har som mål å være en arbeidsplass hvor det ikke forekommer diskriminering på grunn av nedsatt funksjonsevne. Vi arbeider aktivt og målrettet for å utforme og tilrettelegge de fysiske forholdene slik at



DocuSign Envelope ID: 09F646C7-F50B-4866-83D2-8EEC9B0D700E

virksomhetens ulike funksjoner kan benyttes av flest mulig. For arbeidstakere eller arbeidssøkere med nedsatt funksjonsevne foretas det individuell tilrettelegging av arbeidsplass og arbeidsoppgaver.

#### **Rapport Åpenhetsloven**

Rapport etter Åpenhetsloven for 2023 er godkjent av styret, og er publisert på vår hjemmeside [www.safetec.no](http://www.safetec.no).

#### **Forskning og utvikling**

Safetec har som målsetting å tilby kundene nye metoder og ny kunnskap der selskapet ser at det er udekte behov. Utvikling skjer gjennom egenfinansierte utviklingsprosjekt og/eller i tett samarbeid med kundene. Safetec jobber også tett mot forskning og utdanningsmiljøene og er en pådriver for kunderettet utvikling sammen med disse.

I 2023 ble det i konsernet brukt ca. 3,8 årsverk egne timer på utvikling som vil danne grunnlag for fremtidig nye tjenester og som vil gi forbedring og effektivisering av etablerte tjenester.

#### **Ytre miljø**

Selskapets og konsernets virksomhet er kontorbasert og har således en begrenset forurensende effekt på det ytre miljø.

#### **Finansiell risiko**

Konsernet er i beskjeden grad utsatt for kreditt risiko, renterisiko og valutarisiko i dets ordinære forretningsvirksomhet, og styrer mot å ha en akseptabel risiko innenfor disse områdene. Nye kunder blir kredittvurdert ved inngåelse av salgskontrakter og mye av omsetningen skjer til store oljeselskaper og offentlige kunder hvor det er lav tapsrisiko. I 2023 var det ingen konstaterte tap i konsernet.

Styret anser selskapets og konsernets finansielle risiko for å være beskjeden.

#### **Styreansvarsforsikring**

Selskapet har tegnet forsikring for styrets medlemmer og administrerende direktør for deres mulige ansvar overfor foretaket og tredjepersoner.

#### **Fremtidig utvikling**

Det er ikke vesentlige endringer i markedsforhold, tilgang på ressurser eller andre forhold som tilsier at Safetecs utvikling ikke vil kunne følge de lagte planer og budsjetter for 2024. Krigen i Ukraina og de globale endringer den har medført har så langt ikke påvirket oss i vesentlig grad. Vi er i svært liten grad avhengig av andre innsatsfaktorer enn kompetent personell og økning i råvarepriser og energipriser eller usikker tilgang på produkter eller råvarer fra andre land vil dermed ha liten innvirkning på selskapet. Om noe, kan økt usikkerhet om fremtiden snarere bidra til økt etterspørsel etter Safetecs tjenester enn at det får negative virkninger.




DocuSign Envelope ID: 09F646C7-F50B-4866-83D2-8EEC9B0D700E


## Årsresultat og disponeringer


Årets resultat i Safetec Holding AS viser et underskudd på kr 512 818, og styret foreslår følgende disposisjoner:

Overføring udekket tap	-512 818
Sum disponert	-512 818

Trondheim, 6. juni 2024  
Styret for Safetec Holding AS


DocuSigned by:  
  
F5431DC519414DE...  
Jan Morten Ertsaas  
Styrets leder

DocuSigned by:  
  
21D3F8DB3F004CC...  
Gunnar Bovim  
Styremedlem

DocuSigned by:  
  
4B6FDE772E624B4...  
Linda Martens Pedersen  
Styremedlem

DocuSigned by:  
  
41B5B57A429E49B...  
Ingar Fossan  
Styremedlem

DocuSigned by:  
  
8CA0207A4FE6477...  
Linn Katrine Høie  
Styremedlem

DocuSigned by:  
  
C4C9BEB1B39416...  
Stein Eggan  
Adm.dir.



DocuSign Envelope ID: 09F646C7-F50B-4866-83D2-8EEC9B0D700E

## Safetec Holding AS

### Resultatregnskap

Mor			Konsern		
2023	2022	Note	Note	2023	2022
<b>Driftsinntekter</b>					
0	0		2	270 132 602	244 330 974
<u>0</u>	<u>0</u>			<u>270 132 602</u>	<u>244 330 974</u>
<b>Driftskostnader</b>					
0	0			36 678 779	39 501 905
313 775	0	3	3, 4	189 898 066	167 781 947
0	0		5	217 465	194 449
0	0			0	159 623
465 689	84 524	3	3, 6, 7	38 742 103	31 736 233
<u>779 464</u>	<u>84 524</u>			<u>265 536 413</u>	<u>239 374 157</u>
<u>-779 464</u>	<u>-84 524</u>			<u>4 596 189</u>	<u>4 956 817</u>
<b>Finansinntekter og finanskostnader</b>					
268 439	280 108	8		0	0
951	54 188			858 939	1 152 442
2 744	1 632 014	9	9	647 169	2 323 411
<u>266 646</u>	<u>-1 297 718</u>			<u>211 770</u>	<u>-1 170 969</u>
<u>-512 818</u>	<u>-1 382 242</u>			<u>4 807 959</u>	<u>3 785 848</u>
0	0	10	10	371 781	207 755
<u>-512 818</u>	<u>-1 382 242</u>			<u>4 436 178</u>	<u>3 578 093</u>
<b>Årsresultat</b>					
<b>Overføringer og disponeringer</b>					
0	-382 758	11			
-512 818	-999 484	11			
<u>-512 818</u>	<u>-1 382 242</u>				



DocuSign Envelope ID: 09F646C7-F50B-4866-83D2-8EEC9B0D700E

## Safetec Holding AS

### Balanse pr. 31. desember

Mor			Konsern		
2023	2022	Note	Note	2023	2022
<b>Anleggsmidler</b>					
<i>Immaterielle eiendeler</i>					
0	0	10	10	3 850 000	3 850 000
0	0			3 850 000	3 850 000
<i>Varige driftsmidler</i>					
0	0		5	544 401	683 289
0	0			544 401	683 289
<i>Finansielle anleggsmidler</i>					
8 637 400	8 637 400	12		0	0
4 865 005	7 670 812	8		0	0
0	0		12	3 824 761	3 824 761
13 502 405	16 308 212			3 824 761	3 824 761
13 502 405	16 308 212			8 219 162	8 358 050
<b>Omløpsmidler</b>					
<i>Fordringer</i>					
0	0		13	64 212 344	53 548 542
154 449	21 131			4 130 524	3 186 129
154 449	21 131			68 342 868	56 734 671
319 633	117 330		14	15 772 660	22 272 886
474 082	138 461			84 115 528	79 007 557
13 976 487	16 446 673			92 334 690	87 365 607




DocuSign Envelope ID: 09F646C7-F50B-4866-83D2-8EEC9B0D700E

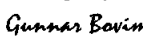
## Safetec Holding AS

### Balanse pr. 31. desember

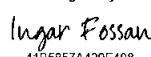
Mor			Konsern		
2023	2022	Note	Note	2023	2022
<b>Egenkapital</b>					
<i>Innskutt egenkapital</i>					
15 575 490	15 575 490	11, 15	11, 15	15 575 490	15 575 490
-154 191	-33 321	11, 15	11, 15	-154 191	-33 321
278 460	0	11	11	278 460	0
<u>15 699 759</u>	<u>15 542 169</u>			<u>15 699 759</u>	<u>15 542 169</u>
<i>Opptjent egenkapital</i>					
-1 723 272	-999 484	11	11	21 916 856	17 303 496
<u>-1 723 272</u>	<u>-999 484</u>			<u>21 916 856</u>	<u>17 303 496</u>
<u>13 976 487</u>	<u>14 542 685</u>			<u>37 616 615</u>	<u>32 845 665</u>
<b>Gjeld</b>					
<i>Avsetninger for forpliktelser</i>					
0	0		4	214 031	214 031
<u>0</u>	<u>0</u>			<u>214 031</u>	<u>214 031</u>
<i>Annen langsiktig gjeld</i>					
0	1 880 363	9	9	0	1 880 363
<u>0</u>	<u>1 880 363</u>			<u>0</u>	<u>1 880 363</u>
<i>Kortsiktig gjeld</i>					
0	23 625			10 933 789	13 963 822
0	0		10	323 787	746 750
0	0		14	22 882 577	19 093 237
0	0		13	20 363 891	18 621 739
<u>0</u>	<u>23 625</u>			<u>54 504 044</u>	<u>52 425 548</u>
<u>0</u>	<u>1 903 988</u>			<u>54 718 075</u>	<u>54 519 942</u>
<u>13 976 487</u>	<u>16 446 673</u>			<u>92 334 690</u>	<u>87 365 607</u>

31. desember 2023  
Trondheim, 6. juni 2024


DocuSigned by:  
  
F5431DC519414DE...  
Jan Morten Ertsaas  
Styrets leder

DocuSigned by:  
  
21D3F6B83E004CC...  
Gunnar Bovim  
Styremedlem

DocuSigned by:  
  
4B6FDE772E62491...  
Linda Martens Pedersen  
Styremedlem

DocuSigned by:  
  
41B5857A429E498...  
Ingar Fossan  
Styremedlem

DocuSigned by:  
  
6CA0207A4FF0477...  
Linn Katrine Høie  
Styremedlem

DocuSigned by:  
  
C4CDDCB1DD03416...  
Stein Eggan  
Adm.dir.



DocuSign Envelope ID: 09F646C7-F50B-4866-83D2-8EEC9B0D700E

## Safetec Holding AS

### Kontantstrømoppstilling

Mor			Konsern	
2023	2022		2023	2022
		<b>Kontantstrømmer fra operasjonelle aktiviteter</b>		
-512 818	-1 382 242	Resultat før skattekostnad	4 807 959	3 785 848
0	0	Periodens betalte skatt	-746 750	0
0	0	Ordinære avskrivninger	217 465	194 449
0	0	Avskrivninger immaterielle eiendeler	0	159 623
0	0	Nedskrivninger immaterielle eiendeler	0	0
-23 625	23 625	Endring i prosjekter, kundefordringer og leverandørgjeld	-13 693 835	-8 807 986
-133 319	34 114	Endring i andre tidsavgrensningsposter	4 539 104	-3 647 359
0	0	Effekt av valutakursendringer	388 150	93 912
<u>-669 762</u>	<u>-1 324 503</u>	Netto kontantstrøm fra operasjonelle aktiviteter	<u>-4 487 907</u>	<u>-8 221 513</u>
		<b>Kontantstrømmer fra investeringsaktiviteter</b>		
0	0	Utbetalinger ved kjøp av varige driftsmidler i året	-78 577	-306 239
318 240	395 633	Innbetalinger ved salg av egne aksjer	318 240	395 633
<u>-650 079</u>	<u>-45 810</u>	Utbetalinger ved kjøp av egne aksjer	<u>-650 079</u>	<u>-45 810</u>
<u>-331 839</u>	<u>349 823</u>	Netto kontantstrøm fra investeringsaktiviteter	<u>-410 416</u>	<u>43 584</u>
		<b>Kontantstrømmer fra finansieringsaktiviteter</b>		
0	-3 453 668	Utbetalinger av utbytte	0	-3 453 668
0	4 500 000	Innbetalinger av utbytte	0	0
-1 880 363	-8 151 806	Utbetalinger ved nedbetalinger av langsiktig gjeld	-1 880 363	-8 151 806
278 460	0	Innbetaling ved kapitalforhøyelse	278 460	0
<u>2 805 807</u>	<u>1 518 188</u>	Innbetalinger av lån fra selskap i samme konsern	<u>0</u>	<u>0</u>
<u>1 203 904</u>	<u>-5 587 286</u>	Netto kontantstrøm fra finansieringsaktiviteter	<u>-1 601 903</u>	<u>-11 605 474</u>
		<b>Netto endring i likvider i året</b>	<b>-6 500 226</b>	<b>-19 783 403</b>
202 303	-6 561 966	Kontanter og bankinnskudd per 01.01	22 272 886	42 056 289
<u>117 330</u>	<u>6 679 296</u>	Kontanter og bankinnskudd per 31.12	<u>15 772 660</u>	<u>22 272 886</u>
<u>319 633</u>	<u>117 330</u>			



DocuSign Envelope ID: 09F646C7-F50B-4866-83D2-8EEC9B0D700E

## Safetec Holding AS

Noter til års- og konsernregnskap for 2023

### Note 1 Regnskapsprinsipper

Årsregnskapet er satt opp i samsvar med regnskapslovens bestemmelser og god regnskapsskikk.

#### Konsolideringsprinsipper

Konsernregnskapet inkluderer Safetec Holding AS og selskaper som Safetec Holding AS har bestemmende innflytelse over. Bestemmende innflytelse oppnås normalt når konsernet eier mer enn 50 % av aksjene i selskapet, og konsernet er i stand til å utøve faktisk kontroll over selskapet.

I konsernregnskapet inngår morselskapet Safetec Holding AS og følgende datterselskap pr 31.12.2023:

	<i>Eierandel</i>
Safetec Nordic AS	100 %

I konsernregnskapet inngår følgende datterdatterselskap pr 31.12.2023:

	<i>Eierandel</i>	
Safetec UK Limited	100 %	(eies av Safetec Nordic AS)
Safetec Sweden AB	100 %	(eies av Safetec Nordic AS)
Safetec Risk Management Pty. Ltd.	100 %	(eies av Safetec Nordic AS)
Safetec Risk Management Pte. Ltd.	100 %	(eies av Safetec Nordic AS)

Konsernet ble etablert 15.12.2016 ved at Safetec Holding AS kjøpte aksjene i Safetec Nordic AS.

Transaksjoner og mellomværender mellom selskapene i konsernet er eliminert. Konsernregnskapet er utarbeidet etter ensartede prinsipper, ved at datterselskapet følger de samme regnskapsprinsipper som morselskapet.

Oppkjøpsmetoden benyttes ved regnskapsføring av virksomhetssammenslutninger. Selskaper som er kjøpt eller solgt i løpet av året inkluderes i konsernregnskapet fra det tidspunktet kontroll oppnås og inntil kontroll opphører. Kostpris betalt utover bokført egenkapital i selskapet fordeles på basis av en konkret merverdianalyse på de aktuelle poster i balansen og behandles i henhold til dette. Merverdi som ikke kan henføres til eiendeler er klassifisert som goodwill. Mindreverdi er klassifisert som badwill.

Ved omregning av utenlandske selskapers årsregnskaper fra utenlandsk valuta til norske kroner, er balanseposter omregnet til balansedagens kurs og resultatposter omregnet til gjennomsnittskurs for regnskapsåret. Den differansen som oppstår ved at selskapets inngående egenkapital og årets resultat er omregnet til annen kurs enn utgående egenkapital, føres normalt som korreksjon til konsernets egenkapital (omregningsdifferanse).

#### Prinsipper for inntektsføring

Inntekt regnskapsføres når det er sannsynlig at transaksjoner vil generere fremtidige økonomiske fordeler som vil tilflyte selskapet og beløpets størrelse kan estimeres pålitelig.

Inntekter fra salg av varer resultatføres når levering har funnet sted og det vesentligste av risiko og avkastning er overført.

Inntekter fra salg av tjenester resultatføres i takt med prosjektets fullføringsgrad, når utfallet av transaksjonen kan estimeres på en pålitelig måte. Fremdriften måles som påløpte timer i forhold til totalt estimerte timer. Når transaksjonens utfall ikke kan estimeres pålitelig, vil kun inntekter tilsvarende påløpte prosjektkostnader inntektsføres. I den perioden det blir identifisert at et prosjekt vil gi et negativt resultat, vil det estimerte tapet på kontrakten bli resultatført i sin helhet.

Renteinntekter inntektsføres basert på effektiv rente-metode etter hvert som de opptjenes.

#### Klassifisering og vurdering av balanseposter

Omløpsmidler og kortsiktig gjeld omfatter poster som forfaller til betaling innen ett år etter balansedagen, samt poster som knytter seg til varekretsløpet. Øvrige poster er klassifisert som anleggsmiddel/langsiktig gjeld.

Omløpsmidler vurderes til laveste av anskaffelseskost og virkelig verdi. Kortsiktig gjeld balanseføres til nominelt beløp på etableringstidspunktet.

Anleggsmidler vurderes til anskaffelseskost, men nedskrives til virkelig verdi ved verdifall som ikke forventes å være forbigående.

Anleggsmidler med begrenset økonomisk levetid avskrives planmessig. Langsiktig gjeld balanseføres til nominelt beløp på etableringstidspunktet.

#### Andre aksjeinvesteringer

Andre aksjeinvesteringer regnskapsføres etter kostmetoden.

#### Fordringer

Kundefordringer og andre fordringer er oppført i balansen til pålydende etter fradrag for avsetning til forventet tap. Avsetning til tap gjøres på grunnlag av individuelle vurderinger av de enkelte fordringene.



DocuSign Envelope ID: 09F646C7-F50B-4866-83D2-8EEC9B0D700E

## Safetec Holding AS

Noter til års- og konsernregnskap for 2023

### Valuta

Transaksjoner i utenlandsk valuta omregnes til kursen på transaksjonstidspunktet. Pengeposter i utenlandsk valuta omregnes til norske kroner ved å benytte balansedagens kurs. Ikke-pengeposter som måles til historisk kurs uttrykt i utenlandsk valuta, omregnes til norske kroner ved å benytte valutakursen på transaksjonstidspunktet. Ikke-pengeposter som måles til virkelig verdi uttrykt i utenlandsk valuta, omregnes til valutakursen fastsatt på balansetidspunktet. Valutakursendringer resultatføres løpende i regnskapsperioden under andre finansposter.

### Datterselskap

Datterselskaper vurderes etter kostmetoden i selskapsregnskapet. Investeringer er vurdert til anskaffelseskost for aksjene med mindre nedskrivning har vært nødvendig. Det er foretatt nedskrivning til virkelig verdi når verdifall skyldes årsaker som ikke kan antas å være forbigående og det må anses nødvendig etter god regnskapsskikk. Nedskrivninger er reversert når grunnlaget for nedskrivning ikke lenger er til stede.

Utbytte, konsernbidrag og andre utdelinger fra datterselskap er inntektsført i samme år som de er avsatt i datterselskapet. Overstiger utbyttet/konsernbidraget andel av opptjent resultat etter anskaffelsestidspunktet, representerer den overskytende del tilbakebetaling av investert kapital, og utdelingene er fratrukket investeringens verdi i balansen til morselskapet.

### Varige driftsmidler

Varige driftsmidler balanseføres og avskrives over driftsmidlets forventede økonomiske levetid. Direkte vedlikehold av driftsmidler kostnadsføres løpende under driftskostnader, mens påkostninger eller forbedringer tillegges driftsmidlets kostpris og avskrives i takt med driftsmidlet. Dersom gjenvinnbart beløp av driftsmiddelet er lavere enn balanseført verdi foretas nedskrivning til gjenvinnbart beløp. Gjenvinnbart beløp er det høyeste av netto salgsverdi og verdi i bruk. Verdi i bruk er nåverdien av de fremtidige kontantstrømmene som eiendelen vil generere.

Ordinære avskrivninger er beregnet lineært over driftsmidlenes økonomiske levetid med utgangspunkt i historisk kostpris. Avskrivninger er klassifisert som ordinære driftskostnader.

### Immaterielle eiendeler

Immaterielle eiendeler som forventes å gi fremtidige inntekter balanseføres. Avskrivninger beregnes lineært over eiendelens økonomiske levetid. Dersom den virkelige verdien av immaterielle eiendeler er lavere enn bokført verdi, foretas det nedskrivning til virkelig verdi.

### Forskning og utvikling

Utgifter til forskning og utvikling balanseføres i den grad det kan identifiseres en fremtidig økonomisk fordel knyttet til utvikling av en identifiserbar immateriell eiendel. I motsatt fall kostnadsføres slike utgifter løpende. Balanseført forskning og utvikling avskrives lineært over økonomisk levetid.

### Operasjonelle leieavtaler

Leiekontrakter hvor det vesentligste av risikoen er på kontraktspartens blir klassifisert som operasjonelle leieavtaler. Leiebetalinger er klassifisert som en driftskostnad og resultatføres over kontraktperioden.

### Pensjoner

For innskuddsbaserte pensjonsordninger resultatføres premien etter hvert som den påløper. Pensjonskostnad klassifiseres som ordinær driftskostnad og er presentert sammen med lønn og andre ytelser.

Utenlandske datterselskaper har en innskuddsbasert pensjonsordning tilsvarende norsk ordning.

For ytelsesbaserte pensjonsordninger er pensjonskostnader og pensjonsforpliktelser beregnet etter lineær opptjening basert på forventet sluttlønn. Beregningen er basert på en rekke forutsetninger, herunder diskonteringsrente, fremtidig regulering av lønn, pensjoner og ytelser fra folketrygden, fremtidig avkastning på pensjonsmidler samt aktuarmessige forutsetninger om dødelighet og frivillig avgang. Pensjonsmidler er vurdert til virkelig verdi og fratrukket i netto pensjonsforpliktelser i balansen. Endringer i forpliktelsen som skyldes endringer i pensjonsplaner fordeles over antatt gjenværende opptjeningstid. Endringer i forpliktelsen og pensjonsmidlene som skyldes endringer i og avvik i beregningsforutsetningene (estimatendringer) fordeles over antatt gjennomsnittlig gjenværende opptjeningstid hvis avvikene ved årets begynnelse overstiger 10 % av det største av brutto pensjonsforpliktelser og pensjonsmidler. Netto pensjonskostnad, som er brutto pensjonskostnad fratrukket estimert avkastning på pensjonsmidlene korrigert for fordelt virkning av endringer i estimater og pensjonsplaner, klassifiseres som ordinær driftskostnad og er presentert sammen med lønn og andre ytelser.

### Skatt

Skattekostnad i resultatregnskapet består av betalbar skatt og endring i utsatt skatt. Utsatt skatt/skattefordel er beregnet på alle forskjeller mellom regnskapsmessig og skattemessig verdi på eiendeler og gjeld. Utsatt skatt er beregnet med 22 % på grunnlag av de midlertidige forskjeller som eksisterer mellom regnskapsmessige og skattemessige verdier, samt skattemessig underskudd til fremføring ved utgangen av regnskapsåret. Netto utsatt skattefordel balanseføres i den grad det er sannsynlig at denne kan bli nyttiggjort.

Betalbar skatt og utsatt skatt er regnskapsført direkte mot egenkapitalen i den grad skattepostene relaterer seg til egenkapitaltransaksjoner.

### Bruk av estimater

Ledelsen har brukt estimater og forutsetninger som har påvirket resultatregnskapet og verdsettelsen av eiendeler og gjeld, samt usikre eiendeler og forpliktelser på balansedagen under utarbeidelsen av årsregnskapet i henhold til god regnskapsskikk.

### Kontantstrøm

Kontantstrømpoppstillingen er utarbeidet etter den indirekte metode. Kontanter og kontantekvivalenter omfatter kontanter, bankinnskudd og andre kortsiktige, likvide plasseringer.



DocuSign Envelope ID: 09F646C7-F50B-4866-83D2-8EEC9B0D700E

## Safetec Holding AS

Noter til års- og konsernregnskap for 2023

### Note 2 Selgsinntekter

#### Konsern:

Pr. virksomhetsområde	2023	2022
Konsulenttjenester	270 132 602	244 330 974
<b>Geografisk fordeling:</b>	<b>2023</b>	<b>2022</b>
Norge	188 689 124	186 886 393
Europa	76 954 827	50 954 455
Asia	1 638 540	2 371 958
Oceania	1 553 313	2 001 390
Nord-Amerika	1 070 799	1 641 778
Sør-Amerika	226 000	175 000
Afrika	0	300 000
Sum	<u>270 132 602</u>	<u>244 330 974</u>

### Note 3 Lønnskostnader, antall ansatte, lån til ansatte og godtgjørelse til revisor

#### Morselskap:

Det har ikke vært ansatte i selskapet i 2023.

Det er utbetalt kr 275 000 i honorar til styret i 2023, kr 25 000 til styremedlemmene som er ansatt i konsernet, kr 75 000 til eksterne styremedlemmer og kr 125 000 til styrets leder.

Lån og sikkerhetsstillelse til ledende ansatte, tillitsvalgte og aksjeeiere mv.

Det er ikke ytet lån eller stilt garantier til styreleder, ledende ansatte eller andre nærstående parter.

#### Obligatorisk tjenestepensjon

Selskapet har ingen ansatte og er dermed ikke pliktig til å ha tjenestepensjon iht. lov om obligatorisk tjenestepensjon.

Godtgjørelse til revisor er fordelt på følgende:

	2023
Lovpålagt revisjon	80 000
Annen revisjonsrelatert bistand	2 200
Sum	<u>82 200</u>

Merverdiavgift er ikke inkludert i revisjonshonoraret.

#### Konsern:

Lønnskostnader:	2023	2022
Lønninger	149 734 094	131 545 315
Arbeidsgiveravgift	24 664 729	21 850 002
Pensjonskostnader	14 154 115	11 902 977
Andre ytelser	1 345 128	2 483 653
Sum	<u>189 898 066</u>	<u>167 781 947</u>

Gjennomsnittlig antall årsverk 146 137

Ytelser til ledende personer: Adm.dir. Styret

Lønn	1 939 171	
Andre godtgjørelser	8 722	
Styrehonorar		275 000

Lån og sikkerhetsstillelse til ledende ansatte, tillitsvalgte og aksjeeiere mv.

Det er ikke ytet lån eller stilt garantier til styreleder, ledende ansatte eller andre nærstående parter.

#### Obligatorisk tjenestepensjon

Konsernet er pliktig til å ha tjenestepensjon iht. lov om obligatorisk tjenestepensjon. Konsernet har pensjonsordning som oppfyller kravene i lov om obligatorisk tjenestepensjon.

Godtgjørelse til revisor er fordelt på følgende:

	2023
Lovpålagt revisjon	517 409
Annen revisjonsrelatert bistand	101 188
Sum	<u>618 597</u>

Merverdiavgift er ikke inkludert i revisjonshonoraret.



DocuSign Envelope ID: 09F646C7-F50B-4866-83D2-8EEC9B0D700E

## Safetec Holding AS

Noter til års- og konsernregnskap for 2023

### Note 4 Pensjoner

#### Konsern:

Alle ansatte har innskuddsbasert pensjonsordning. Det er kostnadsført kr 14 154 115 i premieinnbetalinger i 2023 (ekskl. arbeidsgiveravgift).

Konsernets gjenværende bokførte pensjonsforpliktelse pr 31.12.2023 gjelder én ansatt med top-hat pensjon.

	2023	2022
Netto pensjonskostnad	0	0
Nåverdi av påløpte pensjonsforpliktelse	187 582	187 582
Arbeidsgiveravgift	26 449	26 449
Netto pensjonsforpliktelse	<u>214 031</u>	<u>214 031</u>
<i>Økonomiske forutsetninger:</i>	<b>2023</b>	<b>2022</b>
Diskonteringsrente	2,40 %	2,40 %
Forventet årlig lønnsregulering	2,50 %	2,50 %
Forventet årlig pensjonsregulering	2,25 %	2,25 %
Forventet G-regulering	2,25 %	2,25 %
Forventet årlig avkastning på pensjonsmidler	0,00 %	0,00 %
Dødelighetstabell	K2013	K2013

De aktuariemessige forutsetningene er basert på vanlige benyttede forutsetninger innen forsikring når det gjelder demografiske faktorer.

### Note 5 Varige driftsmidler

#### Konsern:

	Bygningsmessige påkostninger	Driftsløsøre, inventar o.l	Sum varige driftsmidler
Anskaffelseskost pr. 01.01.2023	565 073	888 868	1 453 941
Tilgang kjøpte driftsmidler i året	0	78 577	78 577
Omregningsdifferanse	0	0	0
Anskaffelseskost pr. 31.12.2023	<u>565 073</u>	<u>967 445</u>	<u>1 532 518</u>
Akkumulerte avskrivninger pr. 31.12.2023	<u>-531 557</u>	<u>-456 560</u>	<u>-988 117</u>
Balanseført verdi pr. 31.12.2023	<u>33 516</u>	<u>510 885</u>	<u>544 401</u>
Årets avskrivninger	44 028	173 437	217 465
Økonomisk levetid	5-10 år	3-5 år	
Avskrivningsplan	Lineær	Lineær	

### Note 6 Leieavtaler

#### Konsern:

Konsernet har inngått flere operasjonelle leieavtaler av kontorer og andre fasiliteter.

	Gjenværende leieperiode	2023	2022
Årlig leiekostnad Norge	1-7 år	6 886 636	5 502 478
Årlig leiekostnad øvrige	1-3 år	1 391 779	777 069

### Note 7 Pant og garantier m.v.

#### Konsern:

Konsernets husleiegarantiansvar pr 31.12.2023 er kr 3 695 024.



DocuSign Envelope ID: 09F646C7-F50B-4866-83D2-8EEC9B0D700E

## Safetec Holding AS

Noter til års- og konsernregnskap for 2023

### Note 8 Mellomværender og transaksjoner med selskap i samme konsern og nærstående parter

#### Morselskap:

##### Mellomværender

	2023	2022
Lån til selskap i samme konsern	4 865 005	7 670 812
Sum	<u>4 865 005</u>	<u>7 670 812</u>

##### Transaksjoner

	2023	2022
Renteinntekt fra selskap i samme konsern	268 439	280 108
Sum	<u>268 439</u>	<u>280 108</u>

### Note 9 Langsiktig gjeld

#### Morselskap og konsern:

I forbindelse med selskapets kjøp av aksjene i Safetec Nordic AS fikk Safetec Holding AS en selgerkreditt (langsiktig lån) på USD 1 000 000, fra ABS Group AS (selger). Lånet ble nedbetalt i sin helhet 28. desember 2022.

Totale påløpte renter i låneperioden på kr 1 880 363 ble betalt i sin helhet 19. januar 2023.



DocuSign Envelope ID: 09F646C7-F50B-4866-83D2-8EEC9B0D700E

## Safetec Holding AS

Noter til års- og konsernregnskap for 2023

### Note 10 Skatt

#### Morselskap:

Årets skattekostnad fordeler seg på:

	2023	2022
Betalbar skatt	0	0
Endring i utsatt skatt	0	0
Årets totale skattekostnad	0	0

Beregning av årets skattegrunnlag:

	2023	2022
Ordinært resultat før skattekostnad	-512 818	-1 382 242
Permanente forskjeller	0	0
Alminnelig inntekt	-512 818	-1 382 242
Anvendt fremførbart underskudd	0	0
Årets skattegrunnlag	-512 818	-1 382 242

Betalbar skatt (22 %) av årets skattegrunnlag	0	0
---	---	---

Oversikt over midlertidige forskjeller:

	2023	2022
Akkumulert fremførbart underskudd	-2 179 504	-1 666 686
Netto midlertidige forskjeller pr 31.12	-2 179 504	-1 666 686

Utsatt skattefordel (22 %) pr 31.12	479 491	366 671
-------------------------------------	---------	---------

Utsatt skattefordel er ikke balanseført.

#### Konsern:

Årets skattekostnad fordeler seg på:

	2023	2022
Betalbar skatt	371 781	207 755
Endring i utsatt skatt	0	0
Sum skattekostnad	371 781	207 755

Herav knyttet til aktivitet i Norge	0	0
Herav knyttet til aktivitet på Svalbard	116 032	207 755
Herav knyttet til aktivitet i utlandet	255 749	0
Sum	371 781	207 755

Betalbar skatt i balansen fordeler seg på:

	2023	2022
Betalbar skatt Svalbard 2019-2022	207 755	746 750
Betalbar skatt Svalbard 2023	116 032	0
Sum betalbar skatt	323 787	746 750

Spesifikasjon av grunnlag for utsatt skatt/-skattefordel

	2023	2022
Anleggsmidler Norge	-178 683	-218 415
Netto pensjonsforpliktelses som er ført i balansen Norge	-214 031	-214 031
Underskudd til fremføring Norge	-35 003 838	-38 132 015
Sum grunnlag for utsatt skatt/utsatt skattefordel (-)	-35 396 552	-38 564 461

Utsatt skattefordel Norge (22 %)	-7 787 241	-8 484 181
Sum netto utsatt skattefordel	-7 787 241	-8 484 181

Ikke balanseført utsatt skattefordel	3 937 241	4 634 181
Balanseført utsatt skattefordel	3 850 000	3 850 000



DocuSign Envelope ID: 09F646C7-F50B-4866-83D2-8EEC9B0D700E

## Safetec Holding AS

Noter til års- og konsernregnskap for 2023

### Note 11 Egenkapital

#### Morselskap:

	Aksjekapital	Egne aksjer	Annen innskutt egenkapital	Annen egenkapital/ Udekket tap	Sum
Egenkapital pr. 01.01.2023	15 575 490	-33 321	0	-999 484	14 542 685
Kjøp egne aksjer	0	-264 870	0	-385 209	-650 079
Salg egne aksjer	0	144 000	0	174 240	318 240
Vedtatt, ikke registrert kapitalforhøyelse	0	0	278 460	0	278 460
Årets resultat	0	0	0	-512 818	-512 818
Egenkapital pr. 31.12.2023	15 575 490	-154 191	278 460	-1 723 272	13 976 487

#### Konsern:

	Aksjekapital	Egne aksjer	Annen innskutt egenkapital	Annen egenkapital	Sum
Egenkapital pr. 01.01.2023	15 575 490	-33 321	0	17 303 496	32 845 665
Kjøp egne aksjer	0	-264 870	0	-385 209	-650 079
Salg egne aksjer	0	144 000	0	174 240	318 240
Vedtatt, ikke registrert kapitalforhøyelse	0	0	278 460	0	278 460
Årets resultat	0	0	0	4 436 178	4 436 178
Omrregningsdifferanser	0	0	0	388 150	388 150
Egenkapital pr. 31.12.2023	15 575 490	-154 191	278 460	21 916 856	37 616 615

Vedtatt, ikke registrert kapitalforhøyelse gjelder en emisjon som ble vedtatt i desember 2023 og som ble registrert i Foretaksregisteret 29. januar 2024.

### Note 12 Datterselskap

#### Morselskap:

Selskap	Forretningskontor	Eierandel og stemmeandel	Egenkapital 31.12.2023	Resultat 2023	Ansk. kost / Balanseført verdi
Safetec Nordic AS	Trondheim	100 %	40 975 120	4 238 003	8 637 400

#### Konsern:

Selskap	Forretningskontor	Eierandel og stemmeandel	Egenkapital 31.12.2023	Resultat 2023
Safetec Nordic AS	Trondheim	100 %	40 975 120	4 238 003
Safetec UK Limited *)	Aberdeen, UK	100 %	-8 597 230	1 114 073
Safetec Sweden AB *)	Stockholm, Sverige	100 %	1 068 673	-250 555
Safetec Risk Management Pty. Ltd. *)	Perth, Australia	100 %	-7 793 289	-207 311
Safetec Risk Management Pte Ltd. *)	Singapore	100 %	-707 905	-46 713
			24 945 369	4 847 497

\*) Årsregnskapene er ikke revidert ved avleggelsen av konsernregnskapet for Safetec Holding AS.

#### Fusjon

Det ble med virkning fra 1. januar 2023 gjennomført fusjon mellom de heleide datterselskapene Safetec Resources AS og Blå Mediamentor AS og morselskapet Safetec Nordic AS som overtakende selskap. Fusjonen er gjennomført med hjemmel i aksjeloven § 13–23, etter en felles fusjonsplan for fusjon mellom datterselskapene og morselskap.

Regnskapsmessig gjennomføres fusjonen etter reglene om selskapskontinuitet i NRS 9 Fusjon pkt 6. Eiendeler og gjeld i de innfusjonerte selskapene videreføres i det overtakende selskapet med de verdier som er benyttet i selskapsregnskapene. Skattemessig er fusjonen gjennomført med full skattemessig kontinuitet i henhold til skatteloven kapittel 11.

Safetec Nordic AS overtok Safetec Resources AS og Blå Mediamentor AS' eiendeler, rettigheter og forpliktelser som helhet uten ytet vederlag ved fusjonens ikrafttredelse 16. desember 2023. Samtidig ble Safetec Resources AS og Blå Mediamentor AS oppløst.

#### Selgerkreditt (langsiktig fordring)

I forbindelse med selskapets salg av aksjene i AP-Safetec Sdn Bhd i 2022 fikk kjøperen selgerkreditt. Vederlaget på kr 3 824 761 skal tilbakebetales innen fire år. Selgerkreditten er klassifisert som en langsiktig fordring i balansen.

### Note 13 Prosjekter i arbeid

#### Konsern:

	2023	2022
Opptjente, ikke-fakturerte inntekter	6 164 961	3 336 671
Forskuksfakturerte inntekter	-3 450 397	-4 170 678
Netto balanseført verdi vedrørende pågående prosjekter	2 714 564	-834 007



DocuSign Envelope ID: 09F646C7-F50B-4866-83D2-8EEC9B0D700E

## Safetec Holding AS

Noter til års- og konsernregnskap for 2023

### Note 14 Bankinnskudd

#### Konsern:

Av bankinnskudd utgjør kr 6 560 193 bundne skattetreksmidler pr 31.12.2023.

### Note 15 Aksjekapital og aksjonærinformasjon

#### Morselskap og konsern:

Aksjekapitalen består av:

	Antall	Pålydende	Balansført
A-aksjer	173 061	kr 0,90	155 755
B-aksjer	17 133 039	kr 0,90	15 419 735
Sum	17 306 100		15 575 490

Kun A-aksjene har stemmerett, mens både A- og B-aksjene har fulle økonomiske rettigheter. Kun ansatte i konsernet kan eie A-aksjer.

Oversikt over aksjonærene i selskapet pr 31.12.2023:

	A-aksjer	B-aksjer	Eierandel	Stemmeandel
Jorunn Seljelid	20 000	1 980 000	11,56 %	11,56 %
Vangsenget AS	14 000	1 386 000	8,09 %	8,09 %
Ultra Adventure AS	0	1 306 800	7,55 %	0,00 %
Johan Erik Grefstad	10 000	990 000	5,78 %	5,78 %
Skarenget Eie AS	7 000	693 000	4,04 %	4,04 %
Myrbakken AS	6 995	692 505	4,04 %	4,04 %
Mobius AS	5 310	525 690	3,07 %	3,07 %
Christian Skogheim Madsen	5 250	519 750	3,03 %	3,03 %
Knut Mo	5 000	495 000	2,89 %	2,89 %
Zhongxi Chao	5 000	495 000	2,89 %	2,89 %
Costera AS	4 000	396 000	2,31 %	2,31 %
Trond Stillaug Johansen	3 850	381 150	2,22 %	2,22 %
Desmo AS	3 700	366 300	2,14 %	2,14 %
Otium Invest AS	3 500	346 500	2,02 %	2,02 %
Jan Dahlsveen	3 000	297 000	1,73 %	1,73 %
Øvrige (eierandel < 2 %)	42 753	6 124 724	35,64 %	24,70 %
Egne aksjer	33 703	137 620	0,99 %	19,47 %
Sum	173 061	17 133 039	100,00 %	100,00 %

Aksjer eid direkte eller indirekte av ledende ansatte og styremedlemmer:

	A-aksjer	B-aksjer	Eierandel	Stemmeandel
Linda Martens Pedersen (styremedlem)	2 700	267 300	1,56 %	1,56 %
Jens Christian Holst (styremedlem)	2 485	246 015	1,44 %	1,44 %
Ingar Fossan (styremedlem)	200	19 800	0,12 %	0,12 %
Stein Eggan, Costera AS (adm.dir.)	4 000	396 000	2,31 %	2,31 %



Building a better  
working world

Statsautoriserte revisorer  
Ernst & Young AS

Havnegata 9, 7010 Trondheim  
Postboks 1299 Pirsenteret, 7462 Trondheim

Foretaksregisteret: NO 976 389 387 MVA  
Tlf: +47 24 00 24 00

www.ey.no  
Medlemmer av Den norske Revisorforening

## UAVHENGIG REVISORS BERETNING

Til generalforsamlingen i Safetec Holding AS

### Konklusjon

Vi har revidert årsregnskapet for Safetec Holding AS som består av selskapsregnskapet og konsernregnskapet. Selskapsregnskapet og konsernregnskapet består av balanse per 31. desember 2023, resultatregnskap og kontantstrømpoppstilling for regnskapsåret avsluttet per denne datoen og noter til årsregnskapet, herunder et sammendrag av viktige regnskapsprinsipper.

Etter vår mening oppfylder årsregnskapet gjeldende lovkrav og gir et rettviseende bilde av selskapets og konsernets finansielle stilling per 31. desember 2023 og av deres resultater og kontantstrømmer for regnskapsåret avsluttet per denne datoen i samsvar med regnskapslovens regler og god regnskapsskikk i Norge.

### Grunnlag for konklusjon

Vi har gjennomført revisjonen i samsvar med International Standards on Auditing (ISA-ene). Våre oppgaver og plikter i henhold til disse standardene er beskrevet nedenfor under *Revisors oppgaver og plikter ved revisjonen av årsregnskapet*. Vi er uavhengige av selskapet og konsernet i samsvar med kravene i relevante lover og forskrifter i Norge og *International Code of Ethics for Professional Accountants* (inkludert internasjonale uavhengighetsstandarder) utstedt av International Ethics Standards Board for Accountants (IESBA-reglene), og vi har overholdt våre øvrige etiske forpliktelser i samsvar med disse kravene. Innhentet revisjonsbevis er etter vår vurdering tilstrekkelig og hensiktsmessig som grunnlag for vår konklusjon.

### Øvrig informasjon

Øvrig informasjon omfatter informasjon i selskapets årsrapport bortsett fra årsregnskapet og den tilhørende revisjonsberetningen. Styret og administrerende direktør (ledelsen) er ansvarlig for den øvrige informasjonen. Vår konklusjon om revisjonen av årsregnskapet dekker ikke den øvrige informasjonen, og vi attesterer ikke den øvrige informasjonen.

I forbindelse med revisjonen av årsregnskapet er det vår oppgave å lese den øvrige informasjonen med det formål å vurdere om årsberetningen inneholder de opplysninger som skal gis i henhold til gjeldende lovkrav og hvorvidt det foreligger vesentlig inkonsistens mellom den øvrige informasjonen og årsregnskapet eller kunnskap vi har opparbeidet oss under revisjonen, eller hvorvidt den tilsynelatende inneholder vesentlig feilinformasjon. Dersom vi konkluderer med at den øvrige informasjonen inneholder vesentlig feilinformasjon eller ikke inneholder de opplysninger som skal gis i henhold til gjeldende lovkrav, er vi pålagt å rapportere det.

Vi har ingenting å rapportere i så henseende, og vi mener at årsberetningen er konsistent med årsregnskapet og inneholder de opplysninger som skal gis i henhold til gjeldende lovkrav.

### Ledelsens ansvar for årsregnskapet

Ledelsen er ansvarlig for å utarbeide årsregnskapet og for at det gir et rettviseende bilde i samsvar med regnskapslovens regler og god regnskapsskikk i Norge. Ledelsen er også ansvarlig for slik intern kontroll som den finner nødvendig for å kunne utarbeide et årsregnskap som ikke inneholder vesentlig feilinformasjon, verken som følge av misligheter eller feil.

Ved utarbeidelsen av årsregnskapet må ledelsen ta standpunkt til selskapets og konsernets evne til fortsatt drift og opplyse om forhold av betydning for fortsatt drift. Forutsetningen om fortsatt drift skal



Building a better  
working world

legges til grunn for årsregnskapet med mindre ledelsen enten har til hensikt å avvike selskapet, konsernet eller virksomheten, eller ikke har noe annet realistisk alternativ.

## Revisors oppgaver og plikter ved revisjonen av årsregnskapet

Vårt mål er å oppnå betryggende sikkerhet for at årsregnskapet som helhet ikke inneholder vesentlig feilinformasjon, verken som følge av misligheter eller feil, og å avgi en revisjonsberetning som inneholder vår konklusjon. Betryggende sikkerhet er en høy grad av sikkerhet, men ingen garanti for at en revisjon utført i samsvar med ISA-ene, alltid vil avdekke vesentlig feilinformasjon. Feilinformasjon kan skyldes misligheter eller feil og er å anse som vesentlig dersom den enkeltvis eller samlet med rimelighet kan forventes å påvirke de økonomiske beslutningene som brukerne foretar på grunnlag av årsregnskapet.

Som del av en revisjon i samsvar med ISA-ene, utøver vi profesjonelt skjønn og utviser profesjonell skepsis gjennom hele revisjonen. I tillegg:

- identifiserer og vurderer vi risikoen for vesentlig feilinformasjon i årsregnskapet, enten det skyldes misligheter eller feil. Vi utformer og gjennomfører revisjonshandlinger for å håndtere slike risikoen, og innhenter revisjonsbevis som er tilstrekkelig og hensiktsmessig som grunnlag for vår konklusjon. Risikoen for at vesentlig feilinformasjon som følge av misligheter ikke blir avdekket, er høyere enn for feilinformasjon som skyldes feil, siden misligheter kan innebære samarbeid, forfalskning, bevisste utelatelser, uriktige fremstillinger eller overstyring av intern kontroll.
- opparbeider vi oss en forståelse av den interne kontrollen som er relevant for revisjonen, for å utforme revisjonshandlinger som er hensiktsmessige etter omstendighetene, men ikke for å gi uttrykk for en mening om effektiviteten av selskapets og konsernets interne kontroll.
- evaluerer vi om de anvendte regnskapsprinsippene er hensiktsmessige og om regnskapsestimaterne og tilhørende noteopplysninger utarbeidet av ledelsen er rimelige.
- konkluderer vi på om ledelsens bruk av fortsatt drift-forutsetningen er hensiktsmessig, og, basert på innhentede revisjonsbevis, hvorvidt det foreligger vesentlig usikkerhet knyttet til hendelser eller forhold som kan skape betydelig tvil om selskapets og konsernets evne til fortsatt drift. Dersom vi konkluderer med at det eksisterer vesentlig usikkerhet, kreves det at vi i revisjonsberetningen henleder oppmerksomheten på tilleggsopplysningene i årsregnskapet, eller, dersom slike tilleggsopplysninger ikke er tilstrekkelige, at vi modifierer vår konklusjon. Våre konklusjoner er basert på revisjonsbevis innhentet frem til datoen for revisjonsberetningen. Etterfølgende hendelser eller forhold kan imidlertid medføre at selskapet og konsernet ikke kan fortsette driften.
- evaluerer vi den samlede presentasjonen, strukturen og innholdet i årsregnskapet, inkludert tilleggsopplysningene, og hvorvidt årsregnskapet gir uttrykk for de underliggende transaksjonene og hendelsene på en måte som gir et rettvise bilde.
- innhenter vi tilstrekkelig og hensiktsmessig revisjonsbevis vedrørende den finansielle informasjonen til enhetene eller forretningsområdene i konsernet for å kunne gi uttrykk for en mening om konsernregnskapet. Vi er ansvarlige for å fastsette strategien for, samt å følge opp og gjennomføre konsernrevisjonen, og vi har et udelt ansvar for konklusjonen på revisjonen av konsernregnskapet.

Vi kommuniserer med styret blant annet om det planlagte omfanget av og tidspunktet for revisjonsarbeidet og eventuelle vesentlige funn i revisjonen, herunder vesentlige svakheter i den interne kontrollen som vi avdekker gjennom revisjonen.



Trondheim, 21. Juni 2024  
ERNST & YOUNG AS

*Revisjonsberetningen er signert elektronisk*

Amund P. Amundsen  
statsautorisert revisor

Penneo document key: V3IBT-7DDNZ-FASW6-TY2A4-FQSW4-MJQV4

Uavhengig revisors beretning - Safetec Holding AS 2023

A member firm of Ernst & Young Global Limited



# PENNEO

Signaturene i dette dokumentet er juridisk bindende. Dokument signert med "Penneo™ - sikker digital signatur". De signerende parter sin identitet er registrert, og er listet nedenfor.

"Med min signatur bekrefter jeg alle datoer og innholdet i dette dokument."

## Amundsen, Amund Petter

Statsautorisert revisor

På vegne av: EY

Serienummer: no\_bankid:9578-5992-4-3001996

IP: 147.161.xxx.xxx

2024-06-21 13:39:20 UTC



Penneo Dokumentnøkkel: V3IB1-7DDNZ-FASW6-TVZA4-FOSW4-MJQV4

Dokumentet er signert digitalt, med **Penneo.com**. Alle digitale signatur-data i dokumentet er sikret og validert av den datamaskin-utregnede hash-verdien av det opprinnelige dokument. Dokumentet er låst og tids-stemplet med et sertifikat fra en betrodd tredjepart. All kryptografisk bevis er integrert i denne PDF, for fremtidig validering (hvis nødvendig).

### Hvordan bekrefter at dette dokumentet er originalen?

Dokumentet er beskyttet av ett Adobe CDS sertifikat. Når du åpner dokumentet i

Adobe Reader, skal du kunne se at dokumentet er sertifisert av **Penneo e-signature service <penneo@penneo.com>**. Dette garanterer at innholdet i dokumentet ikke har blitt endret.

Det er lett å kontrollere de kryptografiske beviser som er lokalisert inne i dokumentet, med Penneo validator - <https://penneo.com/validator>