



ÅRSREGNSKAPET FOR REGNSKAPSÅRET 2023 - GENERELL INFORMASJON

Enheten

Organisasjonsnummer:	939 817 646
Organisasjonsform:	Aksjeselskap
Foretaksnavn:	Frøfisk AS
Forretningsadresse:	5574 SKJOLD

Regnskapsår

Årsregnskapets periode:	01.01.2023 - 31.12.2023
-------------------------	-------------------------

Konsern

Morselskap i konsern:	Nei
-----------------------	-----

Regnskapsregler

Regler for små foretak benyttet:	Ja
Benyttet ved utarbeidelsen av årsregnskapet til selskapet:	Regnskapslovens alminnelige regler

Årsregnskapet fastsatt av kompetent organ

Bekreftet av representant for selskapet:	Trond Skogen
Dato for fastsettelse av årsregnskapet:	20.05.2024

Grunnlag for avgivelse

År 2023: Årsregnskapet er elektronisk innlevert
År 2022: Tall er hentet fra elektronisk innlevert årsregnskap fra 2023

Det er ikke krav til at årsregnskapet m.v. som sendes til Regnskapsregisteret er undertegnet. Kontrollen på at dette er utført ligger hos revisor/enhetens øverste organ. Sikkerheten ivaretas ved at innsender har rolle/rettighet for innsending av årsregnskapet via Altinn, og ved at det bekreftes at årsregnskapet er fastsatt av kompetent organ.

Brønnøysundregistrene, 25.05.2025



Resultatregnskap

Beløp i: NOK	Note	2023	2022
RESULTATREKNESKAP			
Inntekter			
Salgsinntekt		27 686 636	30 859 539
Annen driftsinntekt		11 000	7 500
Sum inntekter		27 697 636	30 867 039
Kostnader			
Endring i beholdning av varer under tilverking og ferdig tilverka varer		472 081	2 598 132
Varekostnad		12 786 527	11 499 408
Lønnskostnad	1	1 861 349	1 944 124
Avskrivning på varige driftsmidler og immaterielle eiendeler	2	941 414	899 159
Annen driftskostnad		5 980 507	6 780 757
Sum kostnader		22 041 879	23 721 581
Driftsresultat		5 655 757	7 145 458
Finansinntekter og finanskostnader			
Anna renteinntekt		89 052	2 966
Sum finansinntekter		89 052	2 966
Annan rentekostnad		32 450	49 233
Annen finanskostnad		1 450	0
Sum finanskostnader		33 900	49 233
Netto finans		55 152	-46 267
Resultat før skattekostnad		5 710 909	7 099 191
Skattekostnad	3, 4	1 256 400	1 561 179
Årsresultat		4 454 509	5 538 012
Overføringer og disponeringar			
Tilleggsutbytte		1 020 000	1 002 000
Annen egenkapital	5	3 434 509	4 536 012
Sum overføringer og disponeringar		4 454 509	5 538 012



Resultatregnskap

Beløp i: NOK	Note	2023	2022
---------------------	-------------	-------------	-------------



Balanse

Beløp i: NOK	Note	2023	2022
BALANSE - EIGEDELAR			
Anleggsmiddel			
Immaterielle egedelar			
Sum immaterielle egedelar		0	0
Varige driftsmiddel			
Tomter, bygninger og annen fast eiendom	2	1 230 045	1 269 152
Maskiner og anlegg	2	4 171 394	4 898 846
Driftsløsøre, inventar, verktøy, kontormaskiner, ol.	2	14 909	23 909
Sum varige driftsmiddel		5 416 348	6 191 906
Finansielle anleggsmiddel			
Investeringer i aksjer og andeler	6	8 411 798	6 916 285
Andre langsiktige fordringer		67 453	94 433
Sum finansielle anleggsmiddel		8 479 251	7 010 718
Sum anleggsmiddel		13 895 599	13 202 624
Omløpsmiddel			
Varer			
Varer	7	1 690 287	2 180 368
Sum varer		1 690 287	2 180 368
Krav			
Andre kortsiktige fordringer		86 969	428 710
Sum krav		86 969	428 710
Investeringar			
Sum investeringar		0	0
Bankinnskot, kontantar og liknande			
Bankinnskudd, kontanter og lignende		8 211 083	5 325 308
Sum bankinnskot, kontantar og liknande		8 211 083	5 325 308
Sum omløpsmiddel		9 988 339	7 934 387



Balanse

Beløp i: NOK	Note	2023	2022
SUM EIGEDLAR		23 883 938	21 137 010
BALANSE - EIGENKAPITAL OG GJELD			
Eigenkapital			
Innskoten eigenkapital			
Aksjekapital	5	100 000	100 000
Behaldning av egne aksjar	5, 8	-40 000	-40 000
Sum innskoten eigenkapital		60 000	60 000
Opptent eigenkapital			
Annen egenkapital	5	18 555 503	15 120 994
Sum opptent eigenkapital		18 555 503	15 120 994
Sum eigenkapital		18 615 503	15 180 994
Gjeld			
Langsiktig gjeld			
Utsett skatt	3, 4	333 930	439 275
Sum avsetjingar for plikter		333 930	439 275
Anna langsiktig gjeld		0	0
Sum langsiktig gjeld		333 930	439 275
Kortsiktig gjeld			
Leverandørgjeld		1 412 157	330 476
Betalbar skatt	3, 4	1 361 745	1 529 815
Skyldige offentlige avgifter		1 896 499	168 411
Annen kortsiktig gjeld		264 104	3 488 040
Sum kortsiktig gjeld		4 934 505	5 516 742
Sum gjeld		5 268 435	5 956 017
SUM EIGENKAPITAL OG GJELD		23 883 938	21 137 010



Brønnøysundregistrene

ÅRSREGNSKAP FOR REGNSKAPSÅRET 2023 - GENERELL INFORMASJON

Journalnummer: 2024 506994

Enheten

Organisasjonsnummer: 939 817 646
Organisasjonsform: Aksjeselskap
Foretaksnavn: Frøfisk AS
5574 SKJOLD

Regnskapsår

Årsregnskapets periode: 01.01.2023 - 31.12.2023

Konsern

Morselskap i konsern: Nei

Regnskapsregler

Regler for små foretak benyttet: Ja
Benyttet ved utarbeidelsen av
årsregnskapet til selskapet: Regnskapslovens alminnelige regler

Årsregnskapet fastsatt av kompetent organ

Bekreftet av representant for selskapet: Trond Skogen
Dato for fastsettelse av årsregnskapet: 20.05.2024

Revisjon

Årsregnskapet er utarbeidet av ekstern
autorisert regnskapsfører: Ja
Ekstern autorisert regnskapsfører har i
løpet av regnskapsåret bistått ved den
løpende regnskapsføringen eller utført
andre tjenester for selskapet enn å
utarbeide årsregnskapet: Ja

Grunnlag for avgivelse

År 2023: Årsregnskap er elektronisk innlevert.
År 2022: Tall er hentet fra elektronisk innlevert årsregnskap fra 2023.

Det er ikke krav til at årsregnskapet m.v. som sendes til Regnskapsregisteret er undertegnet. Kontrollen på at dette er utført ligger hos revisor/enhetens øverste organ. Sikkerheten ivaretas ved at innsender har rolle/rettighet for innsending av årsregnskapet via Altinn, og ved at det bekreftes at årsregnskapet er fastsatt av kompetent organ.

Brønnøysundregistrene, 22.06.2024



Organisasjonsnr: 939 817 646
Frøfisk AS

RESULTATREGNSKAP

Beløp i: NOK	Note	2023	2022
RESULTATREKNESKAP			
Inntekter			
Salgsinntekt		27 686 636	30 859 539
Annen driftsinntekt		11 000	7 500
Sum inntekter		27 697 636	30 867 039
Kostnader			
Endring i beholdning av varer under tilverking og ferdig tilverka varer		472 081	2 598 132
Varekostnad		12 786 527	11 499 408
Lønnskostnad	1	1 861 349	1 944 124
Avskrivning på varige driftsmidler og immaterielle eiendeler	2	941 414	899 159
Annen driftskostnad		5 980 507	6 780 757
Sum kostnader		22 041 879	23 721 581
Driftsresultat		5 655 757	7 145 458
Finansinntekter og finanskostnader			
Anna renteinntekt		89 052	2 966
Sum finansinntekter		89 052	2 966
Annan rentekostnad		32 450	49 233
Annen finanskostnad		1 450	0
Sum finanskostnader		33 900	49 233
Netto finans		55 152	-46 267
Resultat før skattekostnad		5 710 909	7 099 191
Skattekostnad	3, 4	1 256 400	1 561 179
Årsresultat		4 454 509	5 538 012
Overføringer og disponeringar			
Tilleggsutbytte		1 020 000	1 002 000
Annen egenkapital	5	3 434 509	4 536 012
Sum overføringer og disponeringar		4 454 509	5 538 012



Organisasjonsnr: 939 817 646
Frøfisk AS

BALANSE

Beløp i: NOK	Note	2023	2022
BALANSE - EIGEDELAR			
Anleggsmiddel			
Immaterielle egedelar			
Sum immaterielle egedelar		0	0
Varige driftsmiddel			
Tomter, bygninger og annen fast eiendom			
	2	1 230 045	1 269 152
Maskiner og anlegg			
	2	4 171 394	4 898 846
Driftsløsøre, inventar, verktøy, kontormaskiner, ol.			
	2	14 909	23 909
Sum varige driftsmiddel		5 416 348	6 191 906
Finansielle anleggsmiddel			
Investeringer i aksjer og andeler			
	6	8 411 798	6 916 285
Andre langsiktige fordringer			
		67 453	94 433
Sum finansielle anleggsmiddel		8 479 251	7 010 718
Sum anleggsmiddel		13 895 599	13 202 624
Omløpsmiddel			
Varer			
Varer			
	7	1 690 287	2 180 368
Sum varer		1 690 287	2 180 368
Krav			
Andre kortsiktige fordringer			
		86 969	428 710
Sum krav		86 969	428 710
Investeringar			
Sum investeringar		0	0
Bankinnskot, kontantar og liknande			
Bankinnskudd, kontanter og lignende			
		8 211 083	5 325 308
Sum bankinnskot, kontantar og liknande		8 211 083	5 325 308
Sum omløpsmiddel		9 988 339	7 934 387
SUM EIGEDELAR		23 883 938	21 137 010



BALANSE - EIGENKAPITAL OG GJELD

Eigenkapital

Innskoten eigenkapital

Aksjekapital	5	100 000	100 000
Behaldning av egne aksjar	5, 8	-40 000	-40 000
Sum innskoten eigenkapital		60 000	60 000

Opptent eigenkapital

Annen egenkapital	5	18 555 503	15 120 994
Sum opptent eigenkapital		18 555 503	15 120 994

Sum eigenkapital

	18 615 503	15 180 994
--	-------------------	-------------------

Gjeld

Langsiktig gjeld

Utsett skatt	3, 4	333 930	439 275
Sum avsetjingar for plikter		333 930	439 275
Anna langsiktig gjeld			
Sum anna langsiktig gjeld		0	0

Sum langsiktig gjeld

	333 930	439 275
--	----------------	----------------

Kortsiktig gjeld

Leverandørgjeld		1 412 157	330 476
Betalbar skatt	3, 4	1 361 745	1 529 815
Skyldige offentlige avgifter		1 896 499	168 411
Annen kortsiktig gjeld		264 104	3 488 040
Sum kortsiktig gjeld		4 934 505	5 516 742

Sum gjeld

	5 268 435	5 956 017
--	------------------	------------------

SUM EIGENKAPITAL OG GJELD

	23 883 938	21 137 010
--	-------------------	-------------------



Organisasjonsnr: 939 817 646
Frøfisk AS

NOTEOPPLYSNINGER - SELSKAP - alle poster oppgitt i hele tall

Note

Rekneskapsprinsipp

Årsregnskapet er satt opp i samsvar med regnskapsloven og god regnskapsskikk for små foretak. Salgsinntekter Inntektsføring ved salg av varer skjer på leveringstidspunktet. Tjenester inntektsføres etter hvert som de leveres. Klassifisering og vurdering av balanseposter Anleggsmidler er eiendeler bestemt til varig eie eller bruk. Eiendeler som er knyttet til varekretsløpet er klassifisert som omløpsmidler. Fordringer klassifiseres som omløpsmidler hvis de forfaller til betaling innen ett år etter transaksjonsdagen. Tilsvarende klassifiseres gjeld som kortsiktig hvis gjelden forfaller til betaling innen ett år. Omløpsmidler vurderes til laveste av anskaffelseskost og virkelig verdi. Kortsiktig gjeld balanseføres til nominelt beløp på etableringstidspunktet. Anleggsmidler vurderes til anskaffelseskost. Varige anleggsmidler avskrives etter en fornuftig avskrivningsplan. Anleggsmidlene nedskrives til virkelig verdi ved verdifall som ikke forventes å være forbigående. Langsiktig gjeld med unntak av andre avsetninger balanseføres til nominelt beløp på etableringstidspunktet. Fordringer Kundefordringer og andre fordringer er oppført i balansen til pålydende etter fradrag for avsetning til forventet tap. Avsetning til tap gjøres på grunnlag av individuelle vurderinger av de enkelte fordringene. Varebeholdninger Egentilvirkede ferdigvarer og varer under tilvirkning er vurdert til variabel tilvirkningskost. For råvarer er gjenanskaffelseskost vurdert som tilnærming til virkelig verdi. Det foretas nedskrivning for påregnelig ukurans. Varige driftsmidler Varige driftsmidler balanseføres og avskrives over driftsmidlenes levetid dersom de har antatt levetid over 3 år og har en kostpris som overstiger kr 15 000. Direkte vedlikehold av driftsmidler kostnadsføres løpende under driftskostnader, mens påkostninger eller forbedringer tillegges driftsmidlets kostpris og avskrives i takt med driftsmidlet. Skatt Skattekostnaden i resultatregnskapet omfatter både periodens betalbare skatt og endring i utsatt skatt. Utsatt skatt er beregnet med 22% på grunnlag av de midlertidige forskjeller som eksisterer mellom regnskapsmessige og skattemessige verdier, samt skattemessig underskudd til fremføring ved utgangen av regnskapsåret. Skatteøkende og skattereduserende midlertidige forskjeller som reverserer eller kan reversere i samme periode er fastsatt og skattevirkningen er beregnet på nettogrunnlaget. Selskapet har ikke endret regnskapsprinsipp fra 2022 til 2023.

Note

Tal på årsverk i rekneskapsåret
3.00

Note
1

Spesifisering av resultatrekneskaper

Lønnskostnader



<u>Lønn</u>	<u>Årets</u>	<u>Fjorårets</u>
	1609327.00	1649680.00
<u>Folketrygdavgift</u>	<u>Årets</u>	<u>Fjorårets</u>
	228298.00	233153.00
<u>Pensjonskostnader</u>	<u>Årets</u>	<u>Fjorårets</u>
	10679.00	8004.00
<u>Andre ytingar</u>	<u>Årets</u>	<u>Fjorårets</u>
	13045.00	53287.00
<u>Sum lønnskostnader</u>	<u>Årets</u>	<u>Fjorårets</u>
	1861349.00	1944124.00

Note

Ekstraordinære inntekter og kostnader

<u>Sum</u>	<u>Beløp</u>
------------	--------------

<u>Balanseført verdi 31.12.</u>	<u>Varige driftsmiddel</u>	<u>Immaterielle eigned.</u>
---------------------------------	----------------------------	-----------------------------

Konsernrekneskap

Morselskapet sitt namn

Forretningskontor for morselskapet

Grunn til at dotterselskap ikkje er tatt med i konsolideringa

Konsern, tilknytt selskap m.v. - krav og gjeld

Krav

<u>Samla beløp - tilknytt selskap</u>	<u>Årets</u>	<u>Fjorårets</u>
<u>Samla beløp - føretak i samme konsern</u>	<u>Årets</u>	<u>Fjorårets</u>
<u>Samla beløp - føretak i samme konsern</u>	<u>Årets</u>	<u>Fjorårets</u>
<u>Samla beløp - felles kontrollert verksemd</u>	<u>Årets</u>	<u>Fjorårets</u>
<u>Pantstillingar</u>	<u>Beløp</u>	



Note
8

<u>Behaldning av egne aksjar</u>	<u>Tal på aksjar</u>	<u>Pålydande</u>	<u>Andel av aksjek.</u>
	4000.00	10.00	40.00%

Erverv

Endringar i behaldning av aksjar i løpet av rekneskapsåret

Avhending

Endringar i behaldning av aksjar i løpet av rekneskapsåret

Samvirkeforetak

Vedtektsavgjerd/årsmøtevedtak/forslag til vedtak knytt til medlemskapskonti

Meir om aksjar

Note

Lån og sikkerheitsstilling til medlem

Er det gitt lån eller sikkerheitsstilling til leiande personar: Nei

Opplysingar om:

Medlem av:

Meir om lån og sikkerheitsstilling



Årsregnskap for

Frøfisk AS

939817646

Regnskapsår

01.01.2023 - 31.12.2023



Frøfisk AS
939 817 646

Resultatregnskap

	Note	2023	2022
Driftsinntekter			
Salgsinntekt		27 686 636	30 859 539
Annen driftsinntekt		11 000	7 500
Sum driftsinntekter		27 697 636	30 867 039
Driftskostnader			
Endring i beholdning av varer under tilvirkning og ferdig tilvirkede varer		-472 081	-2 598 132
Varekostnad		-12 786 527	-11 499 408
Lønnskostnad	1	-1 861 349	-1 944 124
Avskrivning på varige driftsmidler og immaterielle eiendeler	2	-941 414	-899 159
Annen driftskostnad		-5 980 507	-6 780 757
Sum driftskostnader		-22 041 879	-23 721 581
Driftsresultat		5 655 757	7 145 458
Finansinntekter			
Annen renteinntekt		89 052	2 966
Sum finansinntekter		89 052	2 966
Finanskostnader			
Annen rentekostnad		-32 450	-49 233
Annen finanskostnad		-1 450	0
Sum finanskostnader		-33 900	-49 233
Netto finans		55 152	-46 267
Resultat før skattekostnad		5 710 909	7 099 191
Skattekostnad	3, 4	-1 256 400	-1 561 179
Årsresultat		4 454 509	5 538 012
Overføringer			
Tilleggsutbytte		1 020 000	1 002 000
Annen egenkapital	5	3 434 509	4 536 012
Sum overføringer		4 454 509	5 538 012



Frøfisk AS
939 817 646

Balanse

	Note	31.12.2023	31.12.2022
EIENDELER			
Anleggsmidler			
Varige driftsmidler			
Tomter, bygninger og annen fast eiendom	2	1 230 045	1 269 152
Maskiner og anlegg	2	4 171 394	4 898 846
Driftsløsøre, inventar, verktøy, kontormaskiner, ol.	2	14 909	23 909
Sum varige driftsmidler		5 416 348	6 191 906
Finansielle anleggsmidler			
Investeringer i aksjer og andeler	6	8 411 798	6 916 285
Andre langsiktige fordringer		67 453	94 433
Sum finansielle anleggsmidler		8 479 251	7 010 718
Sum anleggsmidler		13 895 599	13 202 624
Omløpsmidler			
Varer			
Varer	7	1 690 287	2 180 368
Sum varer		1 690 287	2 180 368
Fordringer			
Andre kortsiktige fordringer		86 969	428 710
Sum fordringer		86 969	428 710
Bankinnskudd, kontanter og lignende			
Bankinnskudd, kontanter og lignende		8 211 083	5 325 308
Sum bankinnskudd, kontanter og lignende		8 211 083	5 325 308
Sum omløpsmidler		9 988 339	7 934 387
SUM EIENDELER		23 883 938	21 137 010



Frøfisk AS
939 817 646

Balanse

	Note	31.12.2023	31.12.2022
EGENKAPITAL OG GJELD			
Egenkapital			
Innskutt egenkapital			
Aksjekapital	5	100 000	100 000
Beholdning av egne aksjer	5, 8	-40 000	-40 000
Sum innskutt egenkapital		60 000	60 000
Opptjent egenkapital			
Annen egenkapital	5	18 555 503	15 120 994
Sum opptjent egenkapital		18 555 503	15 120 994
Sum egenkapital		18 615 503	15 180 994
Gjeld			
Avsetning og forpliktelser			
Utsatt skatt	3, 4	333 930	439 275
Sum avsetning for forpliktelser		333 930	439 275
Kortsiktig gjeld			
Leverandørgjeld		1 412 157	330 476
Betalbar skatt	3, 4	1 361 745	1 529 815
Skyldige offentlige avgifter		1 896 499	168 411
Annen kortsiktig gjeld		264 104	3 488 040
Sum kortsiktig gjeld		4 934 505	5 516 742
Sum gjeld		5 268 435	5 956 017
SUM EGENKAPITAL OG GJELD		23 883 938	21 137 010

Trond Skogen
styrets leder / daglig leder

Torbjørn Skogen
styremedlem

Martha Pihelgas Skogen
styremedlem



Frøfisk AS
939 817 646

Noter

Regnskapsprinsipper

Årsregnskapet er satt opp i samsvar med regnskapsloven og god regnskapsskikk for små foretak.

Salgsinntekter

Inntektsføring ved salg av varer skjer på leveringstidspunktet. Tjenester inntektsføres etter hvert som de leveres.

Klassifisering og vurdering av balanseposter

Anleggsmidler er eiendeler bestemt til varig eie eller bruk. Eiendeler som er knyttet til varekretsløpet er klassifisert som omløpsmidler. Fordringer klassifiseres som omløpsmidler hvis de forfaller til betaling innen ett år etter transaksjonsdagen. Tilsvarende klassifiseres gjeld som kortsiktig hvis gjelden forfaller til betaling innen ett år.

Omløpsmidler vurderes til laveste av anskaffelseskost og virkelig verdi. Kortsiktig gjeld balanseføres til nominelt beløp på etableringstidspunktet. Anleggsmidler vurderes til anskaffelseskost. Varige anleggsmidler avskrives etter en fornuftig avskrivningsplan. Anleggsmidlene nedskrives til virkelig verdi ved verdifall som ikke forventes å være forbigående. Langsiktig gjeld med unntak av andre avsetninger balanseføres til nominelt beløp på etableringstidspunktet.

Fordringer

Kundefordringer og andre fordringer er oppført i balansen til pålydende etter fradrag for avsetning til forventet tap. Avsetning til tap gjøres på grunnlag av individuelle vurderinger av de enkelte fordringene.

Varebeholdninger

Egentilvirkede ferdigvarer og varer under tilvirkning er vurdert til variabel tilvirkningskost. For råvarer er gjenanskaffelseskost vurdert som tilnærming til virkelig verdi. Det foretas nedskrivning for påregnelig ukurans.

Varige driftsmidler

Varige driftsmidler balanseføres og avskrives over driftsmidlenes levetid dersom de har antatt levetid over 3 år og har en kostpris som overstiger kr 15 000. Direkte vedlikehold av driftsmidler kostnadsføres løpende under driftskostnader, mens påkostninger eller forbedringer tillegges driftsmidlets kostpris og avskrives i takt med driftsmidlet.

Skatt

Skattekostnaden i resultatregnskapet omfatter både periodens betalbare skatt og endring i utsatt skatt. Utsatt skatt er beregnet med 22% på grunnlag av de midlertidige forskjeller som eksisterer mellom regnskapsmessige og skattemessige verdier, samt skattemessig underskudd til fremføring ved utgangen av regnskapsåret. Skatteøkende og skattereduserende midlertidige forskjeller som reverserer eller kan reversere i samme periode er fastsatt og skattevirkningen er beregnet på nettogrunnlaget.

Selskapet har ikke endret regnskapsprinsipp fra 2022 til 2023.



Frøfisk AS
939 817 646

Antall årsverk

Antall årsverk sysselsatt i regnskapsåret: 3

Note 1 - Lønnskostnader

Spesifikasjon av lønnskostnader	2023	2022
Lønn	1 609 327	1 649 680
Arbeidsgiveravgift	228 298	233 153
Pensjonskostnader	10 679	8 004
Andre relaterte ytelser	13 045	53 287
Sum	1 861 349	1 944 124

Note 2 - Varige driftsmidler/anleggsmidler

Varige driftsmidler	Driftsløsøre, inventar o.l	Maskiner og anlegg	Tomter, bygninger og annen fast eiendom	Sum
Anskaffelseskost pr 01.01	1 190 890	13 139 118	3 344 101	17 674 109
Tilgang i året	0	165 856	0	165 856
Avgang i året	0	0	0	0
Anskaffelseskost pr 31.12	1 190 890	13 304 974	3 344 101	17 839 965
Akkumulert av- og nedskrivninger 01.01	-1 166 981	-8 240 273	-2 074 949	-11 482 203
Akkumulert av- og nedskrivninger 31.12	-1 175 981	-9 133 580	-2 114 055	-12 423 616
Balansført verdi pr 31.12	14 909	4 171 394	1 230 046	5 416 349
Årets av- og nedskrivninger	9 000	893 307	39 106	941 413
Økonomisk levetid	2 - 10	3 - 20	0 - 14,95	
Avskrivningsplan	Lineær	Lineær	Lineær	

Note 3 - Spesifisering av skatt

Skattekostnad	2023	2022
Betalbar skatt på alminnelig inntekt	1 361 745	1 529 815
+/- Endringer i utsatt skatt/utsatt skattefordel	-105 345	31 364
Skattekostnad	1 256 400	1 561 179
Skattepliktig inntekt		
Resultat før skatt	5 710 909	7 099 191
Permanente forskjeller	0	-2 920
+/- Endring i midlertidige forskjeller	478 842	2 397 319
- Anvendelse av fremførbart underskudd	0	-2 539 885
Skattepliktig inntekt	6 189 752	6 953 705
Betalbar skatt i balansen		
Betalbar skatt på årets resultat	1 361 745	1 529 815
Sum betalbar skatt i balansen	1 361 745	1 529 815

Note 4 - Midlertidige forskjeller - utsatt skatt/skattefordel

Utsatt skatt/utsatt skattefordel i balansen avsettes på grunnlag av forskjeller mellom regnskapsmessige og skattemessige verdier i henhold til norsk regnskapsstandard for skatt.

Midlertidige skatteøkende og skattereduserende forskjeller som kan utlignes er nettoført.



Frøfisk AS

939 817 646

Midlertidige forskjeller knyttet til:	01.01.2023	31.12.2023	Endring
Anleggsmidler	-126 161	-132 922	6 761
Omløpsmidler	2 122 868	1 650 787	472 081
Netto forskjeller	1 996 707	1 517 865	478 842
Sum midlertidige forskjeller som påvirker betalbar skatt	1 996 707	1 517 865	478 842
Utsatt skatt 31.12.2023 basert på 22 %	439 275	333 930	105 345

Note 5 - Egenkapital

	Aksjekapital	Opptjent egenkapital	Sum
Egenkapital 31.12.2022	60 000	15 120 994	15 180 994
Årsresultat	0	4 454 509	4 454 509
Tilleggsutbytte i løpet av året, basert på siste fastsatte regnskap	0	-1 020 000	-1 020 000
Egenkapital 31.12.2023	60 000	18 555 503	18 615 503

Note 6 - Markedsbaserte aksjer

Selskapet har følgende aksjer:

	Antall aksjer	Formuesverdi
Husøy Industri Invest AS	353	0
Salt Value AS	574 619	12 530 142
Sum		12 530 142

Note 7 - Vurdering av varelager

Beholdning av fisk er vurdert til 65% av total forsikringsverdi.

Varebeholdning

Beholdning fisk	1 650 787
Fiskefor	22 500
Vaksiner	17 000

Note 8 - Egne aksjer og medlemskontoer i samvirkeforetak

	Antall	Aksjens pålydende	Andel av aksjekapital %
Beholdning av egne aksjer	4 000	10	40

Lån og sikkerhetsstillelse til ledende personer, eiere med videre

Det er ikke gitt lån eller sikkerhetsstillelse til medlemmer av styrende organer.



Årsregnskap for

Frøfisk AS

939817646

Regnskapsår

01.01.2023 - 31.12.2023



Frøfisk AS
939 817 646

Resultatregnskap

	Note	2023	2022
Driftsinntekter			
Salgsinntekt		27 686 636	30 859 539
Annen driftsinntekt		11 000	7 500
Sum driftsinntekter		27 697 636	30 867 039
Driftskostnader			
Endring i beholdning av varer under tilvirkning og ferdig tilvirkede varer		-472 081	-2 598 132
Varekostnad		-12 786 527	-11 499 408
Lønnskostnad	1	-1 861 349	-1 944 124
Avskrivning på varige driftsmidler og immaterielle eiendeler	2	-941 414	-899 159
Annen driftskostnad		-5 980 507	-6 780 757
Sum driftskostnader		-22 041 879	-23 721 581
Driftsresultat		5 655 757	7 145 458
Finansinntekter			
Annen renteinntekt		89 052	2 966
Sum finansinntekter		89 052	2 966
Finanskostnader			
Annen rentekostnad		-32 450	-49 233
Annen finanskostnad		-1 450	0
Sum finanskostnader		-33 900	-49 233
Netto finans		55 152	-46 267
Resultat før skattekostnad		5 710 909	7 099 191
Skattekostnad	3, 4	-1 256 400	-1 561 179
Årsresultat		4 454 509	5 538 012
Overføringer			
Tilleggsutbytte		1 020 000	1 002 000
Annen egenkapital	5	3 434 509	4 536 012
Sum overføringer		4 454 509	5 538 012



Frøfisk AS
939 817 646

Balanse


	Note	31.12.2023	31.12.2022
EIENDELER			
Anleggsmidler			
Varige driftsmidler			
Tomter, bygninger og annen fast eiendom	2	1 230 045	1 269 152
Maskiner og anlegg	2	4 171 394	4 898 846
Driftsløsøre, inventar, verktøy, kontormaskiner, ol.	2	14 909	23 909
Sum varige driftsmidler		5 416 348	6 191 906
Finansielle anleggsmidler			
Investeringer i aksjer og andeler	6	8 411 798	6 916 285
Andre langsiktige fordringer		67 453	94 433
Sum finansielle anleggsmidler		8 479 251	7 010 718
Sum anleggsmidler		13 895 599	13 202 624
Omløpsmidler			
Varer			
Varer	7	1 690 287	2 180 368
Sum varer		1 690 287	2 180 368
Fordringer			
Andre kortsiktige fordringer		86 969	428 710
Sum fordringer		86 969	428 710
Bankinnskudd, kontanter og lignende			
Bankinnskudd, kontanter og lignende		8 211 083	5 325 308
Sum bankinnskudd, kontanter og lignende		8 211 083	5 325 308
Sum omløpsmidler		9 988 339	7 934 387
SUM EIENDELER		23 883 938	21 137 010




Frøfisk AS
939 817 646

Balanse

	Note	31.12.2023	31.12.2022
EGENKAPITAL OG GJELD			
Egenkapital			
Innskutt egenkapital			
Aksjekapital	5	100 000	100 000
Beholdning av egne aksjer	5, 8	-40 000	-40 000
Sum innskutt egenkapital		60 000	60 000
Opptjent egenkapital			
Annen egenkapital	5	18 555 503	15 120 994
Sum opptjent egenkapital		18 555 503	15 120 994
Sum egenkapital		18 615 503	15 180 994
Gjeld			
Avsetning og forpliktelser			
Utsatt skatt	3, 4	333 930	439 275
Sum avsetning for forpliktelser		333 930	439 275
Kortsiktig gjeld			
Leverandørgjeld		1 412 157	330 476
Betalbar skatt	3, 4	1 361 745	1 529 815
Skyldige offentlige avgifter		1 896 499	168 411
Annen kortsiktig gjeld		264 104	3 488 040
Sum kortsiktig gjeld		4 934 505	5 516 742
Sum gjeld		5 268 435	5 956 017
SUM EGENKAPITAL OG GJELD		23 883 938	21 137 010


Trond Skogen
styrets leder / daglig leder


Torbjørn Skogen
styremedlem


Martha Pihelgas Skogen
styremedlem



Frøfisk AS
939 817 646

Noter

Regnskapsprinsipper

Årsregnskapet er satt opp i samsvar med regnskapsloven og god regnskapsskikk for små foretak.

Salgsinntekter

Inntektsføring ved salg av varer skjer på leveringstidspunktet. Tjenester inntektsføres etter hvert som de leveres.

Klassifisering og vurdering av balanseposter

Anleggsmidler er eiendeler bestemt til varig eie eller bruk. Eiendeler som er knyttet til varekretsløpet er klassifisert som omløpsmidler. Fordringer klassifiseres som omløpsmidler hvis de forfaller til betaling innen ett år etter transaksjonsdagen. Tilsvarende klassifiseres gjeld som kortsiktig hvis gjelden forfaller til betaling innen ett år.

Omløpsmidler vurderes til laveste av anskaffelseskost og virkelig verdi. Kortsiktig gjeld balanseføres til nominelt beløp på etableringstidspunktet. Anleggsmidler vurderes til anskaffelseskost. Varige anleggsmidler avskrives etter en fornuftig avskrivningsplan. Anleggsmidlene nedskrives til virkelig verdi ved verdifall som ikke forventes å være forbigående. Langsiktig gjeld med unntak av andre avsetninger balanseføres til nominelt beløp på etableringstidspunktet.

Fordringer

Kundefordringer og andre fordringer er oppført i balansen til pålydende etter fradrag for avsetning til forventet tap. Avsetning til tap gjøres på grunnlag av individuelle vurderinger av de enkelte fordringene.

Varebeholdninger

Egentilvirkede ferdigvarer og varer under tilvirkning er vurdert til variabel tilvirkningskost. For råvarer er gjenanskaffelseskost vurdert som tilnærming til virkelig verdi. Det foretas nedskrivning for påregnelig ukurans.

Varige driftsmidler

Varige driftsmidler balanseføres og avskrives over driftsmidlenes levetid dersom de har antatt levetid over 3 år og har en kostpris som overstiger kr 15 000. Direkte vedlikehold av driftsmidler kostnadsføres løpende under driftskostnader, mens påkostninger eller forbedringer tillegges driftsmidlets kostpris og avskrives i takt med driftsmidlet.

Skatt

Skattekostnaden i resultatregnskapet omfatter både periodens betalbare skatt og endring i utsatt skatt. Utsatt skatt er beregnet med 22% på grunnlag av de midlertidige forskjeller som eksisterer mellom regnskapsmessige og skattemessige verdier, samt skattemessig underskudd til fremføring ved utgangen av regnskapsåret. Skatteøkende og skattereduserende midlertidige forskjeller som reverserer eller kan reversere i samme periode er fastsatt og skattevirkningen er beregnet på nettogrunnlaget.

Selskapet har ikke endret regnskapsprinsipp fra 2022 til 2023.



Frøfisk AS
939 817 646

Antall årsverk

Antall årsverk sysselsatt i regnskapsåret: 3

Note 1 - Lønnskostnader

Spesifikasjon av lønnskostnader	2023	2022
Lønn	1 609 327	1 649 680
Arbeidsgiveravgift	228 298	233 153
Pensjonskostnader	10 679	8 004
Andre relaterte ytelser	13 045	53 287
Sum	1 861 349	1 944 124

Note 2 - Varige driftsmidler/anleggsmidler

Varige driftsmidler	Driftsløsøre, inventar o.l	Maskiner og anlegg	Tomter, bygninger og annen fast eiendom	Sum
Anskaffelseskost pr 01.01	1 190 890	13 139 117	3 344 099	17 674 106
Tilgang i året	0	165 856	0	165 856
Avgang i året	0	0	0	0
Anskaffelseskost pr 31.12	1 190 890	13 304 973	3 344 099	17 839 962
Akkumulert av- og nedskrivninger 01.01	-1 166 981	-8 240 272	-2 074 947	-11 482 200
Akkumulert av- og nedskrivninger 31.12	-1 175 981	-9 133 579	-2 114 053	-12 423 613
Balansført verdi pr 31.12	14 909	4 171 394	1 230 046	5 416 349
Årets av- og nedskrivninger	9 000	893 307	39 106	941 413
Økonomisk levetid	2 - 10	3 - 20	0 - 14,95	
Avskrivningsplan	Lineær	Lineær	Lineær	

Note 3 - Spesifisering av skatt

Skattekostnad	2023	2022
Betalbar skatt på alminnelig inntekt	1 361 745	1 529 815
+/- Endringer i utsatt skatt/utsatt skattefordel	-105 345	31 364
Skattekostnad	1 256 400	1 561 179
Skattepliktig inntekt		
Resultat før skatt	5 710 909	7 099 191
Permanente forskjeller	0	-2 920
+/- Endring i midlertidige forskjeller	478 842	2 397 319
- Anvendelse av fremførbart underskudd	0	-2 539 885
Skattepliktig inntekt	6 189 752	6 953 705
Betalbar skatt i balansen		
Betalbar skatt på årets resultat	1 361 745	1 529 815
Sum betalbar skatt i balansen	1 361 745	1 529 815

Note 4 - Midlertidige forskjeller - utsatt skatt/skattefordel

Utsatt skatt/utsatt skattefordel i balansen avsettes på grunnlag av forskjeller mellom regnskapsmessige og skattemessige verdier i henhold til norsk regnskapsstandard for skatt. Midlertidige skatteøkende og skattereduserende forskjeller som kan utlignes er nettoført.



Frøfisk AS
939 817 646

Midlertidige forskjeller knyttet til:	01.01.2023	31.12.2023	Endring
Anleggsmidler	-126 161	-132 922	6 761
Omløpsmidler	2 122 868	1 650 787	472 081
Netto forskjeller	1 996 707	1 517 865	478 842
Sum midlertidige forskjeller som påvirker betalbar skatt	1 996 707	1 517 865	478 842
Utsatt skatt 31.12.2023 basert på 22 %	439 275	333 930	105 345

Note 5 - Egenkapital

	Aksjekapital	Opptjent egenkapital	Sum
Egenkapital 31.12.2022	60 000	15 120 994	15 180 994
Årsresultat	0	4 454 509	4 454 509
Tilleggsutbytte i løpet av året, basert på siste fastsatte regnskap	0	-1 020 000	-1 020 000
Egenkapital 31.12.2023	60 000	18 555 503	18 615 503

Note 6 - Markedsbaserte aksjer

Selskapet har følgende aksjer:

	Antall aksjer	Formuesverdi
Husøy Industri Invest AS	353	0
Salt Value AS	574 619	12 530 142
Sum		12 530 142

Note 7 - Vurdering av varelager

Beholdning av fisk er vurdert til 65% av total forsikringsverdi.

Varebeholdning

Beholdning fisk	1 650 787
Fiskefor	22 500
Vaksiner	17 000

Note 8 - Egne aksjer og medlemskontoer i samvirkeforetak

	Antall	Aksjens pålydende	Andel av aksjekapital %
Beholdning av egne aksjer	4 000	10	40

Lån og sikkerhetsstillelse til ledende personer, eiere med videre

Det er ikke gitt lån eller sikkerhetsstillelse til medlemmer av styrende organer.



Til generalforsamlingen i FRØFISK AS



UAVHENGIG REVISORS BERETNING

Uttalelse om revisjonen av årsregnskapet

Konklusjon

Vi har revidert Frøfisk AS' årsregnskap som viser et overskudd på kr 4 456 509. Årsregnskapet består av balanse per 31. desember 2023, resultatregnskap for regnskapsåret avsluttet per denne datoen og noter til årsregnskapet, herunder et sammendrag av viktige regnskapsprinsipper.

Etter vår mening er det medfølgende årsregnskapet avgitt i samsvar med lov og forskrifter og gir et rettviseende bilde av selskapets finansielle stilling per 31. desember 2023, og av dets resultater og kontantstrømmer for regnskapsåret avsluttet per denne datoen i samsvar med regnskapslovens regler og god regnskapsskikk i Norge.

Grunnlag for konklusjonen

Vi har gjennomført revisjonen i samsvar med International Standards on Auditing (ISA-ene). Våre oppgaver og plikter i henhold til disse standardene er beskrevet nedenfor under i *Revisors oppgaver og plikter ved revisjon av årsregnskapet*. Vi er uavhengige av selskapet i samsvar med kravene i relevante lover og forskrifter i Norge og International Code of Ethics for Professional Accountants (inkludert internasjonale uavhengighetsstandarder) utstedt av International Ethics Standards Board for Accountants (IESBA-reglene), og vi har overholdt våre øvrige etiske forpliktelser i samsvar med disse kravene. Innhentet revisjonsbevis er etter vår vurdering tilstrekkelig og hensiktsmessig som grunnlag for vår konklusjon.

Ledelsens ansvar for årsregnskapet

Ledelsen er ansvarlig for å utarbeide årsregnskapet og for at det gir et rettviseende bilde i samsvar med regnskapslovens regler og god regnskapsskikk i Norge. Ledelsen er også ansvarlig for slik intern kontroll som den finner nødvendig for å kunne utarbeide et årsregnskap som ikke inneholder vesentlig feilinformasjon, verken som følge av misligheter eller utilsiktede feil.


Ved utarbeidelsen av årsregnskapet må ledelsen ta standpunkt til selskapets evne til fortsatt drift og opplyse om forhold av betydning for fortsatt drift. Forutsetningen om fortsatt drift skal legges til grunn for årsregnskapet så lenge det ikke er sannsynlig at virksomheten vil bli avvirket.

Revisors oppgaver og plikter ved revisjon av årsregnskapet

Vårt mål er å oppnå betryggende sikkerhet for at årsregnskapet som helhet ikke inneholder vesentlig feilinformasjon, verken som følge av misligheter eller utilsiktede feil, og å avgi en revisjonsberetning som inneholder vår konklusjon. Betryggende sikkerhet er en høy grad av sikkerhet, men ingen garanti for at en revisjon utført i samsvar med ISA-ene, alltid vil avdekke vesentlig feilinformasjon. Feilinformasjon kan oppstå som følge av misligheter eller utilsiktede feil. Feilinformasjon er å anse som vesentlig dersom den enkeltvis eller samlet med rimelighet kan forventes å påvirke økonomiske beslutninger som brukerne foretar basert på årsregnskapet.

Det henvises til <https://revisorforeningen.no/revisjonsberetninger> som inneholder en beskrivelse av revisors oppgaver og plikter.

Åkrehamn, 20. mai 2024
ALMA REVISJON AS


Arve Lønning
statsautorisert revisor