



## ÅRSREGNSKAPET FOR REGNSKAPSÅRET 2024 - GENERELL INFORMASJON

### Enheten

Organisasjonsnummer:	928 784 061
Organisasjonsform:	Aksjeselskap
Foretaksnavn:	ROSSER HOLDING AS
Forretningsadresse:	Thorvald Meyers gate 7 0555 OSLO

### Regnskapsår

Årsregnskapets periode:	01.01.2024 - 31.12.2024
-------------------------	-------------------------

### Konsern

Morselskap i konsern:	Ja
Konsernregnskap lagt ved:	Nei

### Regnskapsregler

Regler for små foretak benyttet:	Ja
Benyttet ved utarbeidelsen av årsregnskapet til selskapet:	Regnskapslovens alminnelige regler

### Årsregnskapet fastsatt av kompetent organ

Bekreftet av representant for selskapet:	Roy Erik Hansen
Dato for fastsettelse av årsregnskapet:	18.06.2025

### Grunnlag for avgivelse

- År 2024: Årsregnskapet er elektronisk innlevert  
År 2023: Tall er hentet fra elektronisk innlevert årsregnskap fra 2024

*Det er ikke krav til at årsregnskapet m.v. som sendes til Regnskapsregisteret er undertegnet. Kontrollen på at dette er utført ligger hos revisor/enhetens øverste organ. Sikkerheten ivaretas ved at innsender har rolle/rettighet for innsending av årsregnskapet via Altinn, og ved at det bekreftes at årsregnskapet er fastsatt av kompetent organ.*

Brønnøysundregistrene, 16.07.2025



## Resultatregnskap

Beløp i: NOK	Note	2024	2023
<b>RESULTATREGNSKAP</b>			
<b>Kostnader</b>			
Annen driftskostnad	1	71 412	72 506
<b>Sum kostnader</b>		<b>71 412</b>	<b>72 506</b>
<b>Driftsresultat</b>		<b>-71 412</b>	<b>-72 506</b>
<b>Finansinntekter og finanskostnader</b>			
Inntekt på investering i datterselskap		222 043	217 000
Annen renteinntekt		11	10
Annen finansinntekt		45	31
<b>Sum finansinntekter</b>		<b>222 099</b>	<b>217 041</b>
Annen rentekostnad			36 184
<b>Sum finanskostnader</b>			<b>36 184</b>
<b>Netto finans</b>		<b>222 099</b>	<b>180 857</b>
<b>Resultat før skattekostnad</b>	2	<b>150 687</b>	<b>108 351</b>
<b>Årsresultat</b>	3	<b>150 687</b>	<b>108 351</b>
<b>Årsresultat etter minoritetsinteresser</b>		<b>150 687</b>	<b>108 351</b>
<b>Totalresultat</b>		<b>150 687</b>	<b>108 351</b>
<b>Overføringer og disponeringer</b>			
Avsatt til annen egenkapital		150 687	108 351
<b>Sum overføringer og disponeringer</b>		<b>150 687</b>	<b>108 351</b>



## Balanse

Beløp i: NOK	Note	2024	2023
<b>BALANSE - EIENDELER</b>			
<b>Anleggsmidler</b>			
<b>Immaterielle eiendeler</b>			
Utsatt skattefordel	2		
<b>Finansielle anleggsmidler</b>			
Investering i datterselskap		940 000	840 000
<b>Sum finansielle anleggsmidler</b>		<b>940 000</b>	<b>840 000</b>
<b>Sum anleggsmidler</b>		<b>940 000</b>	<b>840 000</b>
<b>Omløpsmidler</b>			
<b>Varer</b>			
<b>Fordringer</b>			
Andre kortsiktige fordringer		222 043	217 000
Konsernfordringer	4	105 656	
<b>Sum fordringer</b>		<b>327 699</b>	<b>217 000</b>
<b>Bankinnskudd, kontanter og lignende</b>			
Bankinnskudd, kontanter o.l.		3 223	5 173
<b>Sum bankinnskudd, kontanter og lignende</b>		<b>3 223</b>	<b>5 173</b>
<b>Sum omløpsmidler</b>		<b>330 922</b>	<b>222 173</b>
<b>SUM EIENDELER</b>		<b>1 270 922</b>	<b>1 062 173</b>
<b>BALANSE - EGENKAPITAL OG GJELD</b>			
<b>Egenkapital</b>			
<b>Innskutt egenkapital</b>			
Aksjekapital	5	60 000	30 000
Beholdning av egne aksjer	5, 6	-5 000	
Overkurs		70 000	
Annen innskutt egenkapital		-5 570	-5 570



## Balanse

Beløp i: NOK	Note	2024	2023
<b>Sum innskutt egenkapital</b>		<b>119 430</b>	<b>24 430</b>
<b>Opptjent egenkapital</b>			
Annen egenkapital		432 570	281 883
<b>Sum opptjent egenkapital</b>		<b>432 570</b>	<b>281 883</b>
<b>Sum egenkapital</b>	3	<b>552 000</b>	<b>306 313</b>
<b>Gjeld</b>			
<b>Langsiktig gjeld</b>			
Utsatt skatt	2		
<b>Annen langsiktig gjeld</b>			
Langsiktig konserngjeld	4		
Øvrig langsiktig gjeld	4		
<b>Sum langsiktig gjeld</b>		<b>0</b>	<b>0</b>
<b>Kortsiktig gjeld</b>			
Leverandørgjeld		-1 078	2 372
Betalbar skatt	2		
Kortsiktig konserngjeld	4	720 000	725 000
Annen kortsiktig gjeld			28 488
<b>Sum kortsiktig gjeld</b>		<b>718 922</b>	<b>755 860</b>
<b>Sum gjeld</b>		<b>718 922</b>	<b>755 860</b>
<b>SUM EGENKAPITAL OG GJELD</b>		<b>1 270 922</b>	<b>1 062 173</b>



## Brønnøysundregistrene

### ÅRSREGNSKAP FOR REGNSKAPSÅRET 2024 - GENERELL INFORMASJON

Journalnummer: 2025 563965

#### Enheten

Organisasjonsnummer: 928 784 061  
Organisasjonsform: Aksjeselskap  
Foretaksnavn: ROSSER HOLDING AS  
Forretningsadresse: Thorvald Meyers gate 7  
0555 OSLO

#### Regnskapsår

Årsregnskapets periode: 01.01.2024 - 31.12.2024

#### Konsern

Morselskap i konsern: Ja  
Konsernregnskap lagt ved: Nei

#### Regnskapsregler

Regler for små foretak benyttet: Ja  
Benyttet ved utarbeidelsen av  
årsregnskapet til selskapet: Regnskapslovens alminnelige regler

#### Årsregnskapet fastsatt av kompetent organ

Bekreftet av representant for selskapet: Roy Erik Hansen  
Dato for fastsettelse av årsregnskapet: 18.06.2025

#### Revisjon

Årsregnskapet er utarbeidet av ekstern  
autorisert regnskapsfører: Ja  
Ekstern autorisert regnskapsfører har i  
løpet av regnskapsåret bistått ved den  
løpende regnskapsføringen eller utført  
andre tjenester for selskapet enn å  
utarbeide årsregnskapet: Ja

#### Grunnlag for avgivelse

År 2024: Årsregnskap er elektronisk innlevert.  
År 2023: Tall er hentet fra elektronisk innlevert årsregnskap fra 2024.

*Det er ikke krav til at årsregnskapet m.v. som sendes til Regnskapsregisteret er undertegnet. Kontrollen på at dette er utført ligger hos revisor/enhetens øverste organ. Sikkerheten ivaretas ved at innsender har rolle/rettighet for innsending av årsregnskapet via Altinn, og ved at det bekreftes at årsregnskapet er fastsatt av kompetent organ.*

Brønnøysundregistrene, 15.07.2025

---

Brønnøysundregistrene  
Postadresse: Postboks 900, 8910 Brønnøysund  
Telefon: 75 00 75 00  
E-post: firmapost@brreg.no Internett: www.brreg.no  
Organisasjonsnummer: 974 760 673



Organisasjonsnr: 928 784 061  
ROSSER HOLDING AS

## RESULTATREGNSKAP

<b>Beløp i: NOK</b>	<b>Note</b>	<b>2024</b>	<b>2023</b>
<b>RESULTATREGNSKAP</b>			
<b>Kostnader</b>			
Annen driftskostnad	1	71 412	72 506
<b>Sum kostnader</b>		<b>71 412</b>	<b>72 506</b>
<b>Driftsresultat</b>		<b>-71 412</b>	<b>-72 506</b>
<b>Finansinntekter og finanskostnader</b>			
Inntekt på investering i datterselskap		222 043	217 000
Annen renteinntekt		11	10
Annen finansinntekt		45	31
<b>Sum finansinntekter</b>		<b>222 099</b>	<b>217 041</b>
Annen rentekostnad			36 184
<b>Sum finanskostnader</b>			<b>36 184</b>
<b>Netto finans</b>		<b>222 099</b>	<b>180 857</b>
<b>Resultat før skattekostnad</b>	2	<b>150 687</b>	<b>108 351</b>
<b>Årsresultat</b>	3	<b>150 687</b>	<b>108 351</b>
<b>Årsresultat etter minoritetsinteresser</b>		<b>150 687</b>	<b>108 351</b>
<b>Totalresultat</b>		<b>150 687</b>	<b>108 351</b>
<b>Overføringer og disponeringer</b>			
Avsatt til annen egenkapital		150 687	108 351
<b>Sum overføringer og disponeringer</b>		<b>150 687</b>	<b>108 351</b>



Organisasjonsnr: 928 784 061  
ROSSER HOLDING AS

## BALANSE

**Beløp i: NOK** **Note** **2024** **2023**

### BALANSE - EIENDELER

#### Anleggsmidler

##### Immaterielle eiendeler

Utsatt skattefordel 2

##### Finansielle anleggsmidler

Investering i datterselskap 940 000 840 000

Sum finansielle anleggsmidler 940 000 840 000

Sum anleggsmidler 940 000 840 000

#### Omløpsmidler

##### Varer

##### Fordringer

Andre kortsiktige fordringer 222 043 217 000

Konsernfordringer 4 105 656

Sum fordringer 327 699 217 000

##### Bankinnskudd, kontanter og lignende

Bankinnskudd, kontanter o. l. 3 223 5 173

Sum bankinnskudd, kontanter og lignende 3 223 5 173

Sum omløpsmidler 330 922 222 173

**SUM EIENDELER 1 270 922 1 062 173**

### BALANSE - EGENKAPITAL OG GJELD

#### Egenkapital

##### Innskutt egenkapital

Aksjekapital 5 60 000 30 000

Beholdning av egne aksjer 5, 6 -5 000

Overkurs 70 000

Annen innskutt egenkapital -5 570 -5 570

Sum innskutt egenkapital 119 430 24 430

##### Opptjent egenkapital

Annen egenkapital 432 570 281 883

Sum opptjent egenkapital 432 570 281 883

Sum egenkapital 3 552 000 306 313



<b>Gjeld</b>			
<b>Langsiktig gjeld</b>			
Utsatt skatt	2		
<b>Annen langsiktig gjeld</b>			
Langsiktig konserngjeld	4		
Øvrig langsiktig gjeld	4		
<b>Sum langsiktig gjeld</b>		<b>0</b>	<b>0</b>
<b>Kortsiktig gjeld</b>			
Leverandørgjeld		-1 078	2 372
Betalbar skatt	2		
Kortsiktig konserngjeld	4	720 000	725 000
Annen kortsiktig gjeld			28 488
<b>Sum kortsiktig gjeld</b>		<b>718 922</b>	<b>755 860</b>
<b>Sum gjeld</b>		<b>718 922</b>	<b>755 860</b>
<b>SUM EGENKAPITAL OG GJELD</b>		<b>1 270 922</b>	<b>1 062 173</b>



Organisasjonsnr: 928 784 061  
ROSSER HOLDING AS

NOTEOPPLYSNINGER - SELSKAP - alle poster oppgitt i hele tall

**Note**

1

Antall årsverk i regnskapsåret  
0.00

Sum Beløp

Balanseført verdi 31.12. Varige driftsmidler Immaterielle eiend.

**Konsernregnskap**

Morselskapet sitt navn

Forretningskontor for morselskapet

**Begrunnelse for at datterselskap er utelatt fra konsolideringen**

Samlet beløp - tilknyttet selskap Årets Fjorårets

Samlet beløp - foretak i samme konsern Årets Fjorårets

Samlet beløp - foretak i samme konsern Årets Fjorårets

Samlet beløp - felles kontrollert virksomhet Årets Fjorårets

Pantstillelse Beløp

Beholdning av egne aksjer Antall Pålydende Andel av aksjek.



# VARDER

Til generalforsamlingen i  
**Rosser Holding AS**

## Uavhengig revisors beretning

### Konklusjon

Vi har revidert årsregnskapet for Rosser Holding AS som viser et overskudd på kr 150 687. Årsregnskapet består av balanse per 31. desember 2024, resultatregnskap for regnskapsåret avsluttet per denne datoen og noter til årsregnskapet, herunder et sammendrag av viktige regnskapsprinsipper.

Etter vår mening

- oppfyller årsregnskapet gjeldende lovkrav, og
- gir årsregnskapet et rettviseende bilde av selskapets finansielle stilling per 31. desember 2024 og av dets resultater for regnskapsåret avsluttet per denne datoen i samsvar med regnskapslovens regler og god regnskapsskikk i Norge.

### Grunnlag for konklusjonen

Vi har gjennomført revisjonen i samsvar med den internasjonale revisjonsstandarden for revisjon av regnskap til mindre komplekse enheter (ISA for MKE). Våre oppgaver og plikter i henhold til ISA for MKE er beskrevet nedenfor under Revisors oppgaver og plikter ved revisjonen av årsregnskapet. Vi er uavhengige av selskapet i samsvar med kravene i relevante lover og forskrifter i Norge og International Code of Ethics for Professional Accountants (inkludert internasjonale uavhengighetsstandarder) utstedt av International Ethics Standards Board for Accountants (IESBA-reglene), og vi har overholdt våre øvrige etiske forpliktelser i samsvar med disse kravene. Innhentet revisjonsbevis er etter vår vurdering tilstrekkelig og hensiktsmessig som grunnlag for vår konklusjon.

### Ledelsens ansvar for årsregnskapet

Styret og daglig leder (ledelsen) er ansvarlig for å utarbeide årsregnskapet og for at det gir et rettviseende bilde i samsvar med regnskapslovens regler og god regnskapsskikk i Norge. Ledelsen er også ansvarlig for slik intern kontroll som den finner nødvendig for å kunne utarbeide et årsregnskap som ikke inneholder vesentlig feilinformasjon, verken som følge av misligheter eller utilsiktede feil.

Ved utarbeidelsen av årsregnskapet må ledelsen ta standpunkt til selskapets evne til fortsatt drift og opplyse om forhold av betydning for fortsatt drift. Forutsetningen om fortsatt drift skal legges til grunn for årsregnskapet så lenge det ikke er sannsynlig at virksomheten vil bli avvirket.



Revisjonsselskapet Varder AS - [www.varder.no](http://www.varder.no) - [revisjon@varder.no](mailto:revisjon@varder.no) - Tlf. + 47 22 08 35 10  
Henrik Ibsens gate 60A 0255 Oslo - Foretaksregisteret NO 983 535 712 MVA  
Member of Clarkson Hyde Global. Helping you take on the world.

Dette dokumentet er signert med PAdES-formatet (PDF Advanced Electronic Signatures) av Signicat. Dette sikrer dokumentet og dets vedlegg mot endringer etter signering.

SIGNICAT



## VARDER

### **Revisors oppgaver og plikter ved revisjonen av årsregnskapet**

Vårt mål er å oppnå betryggende sikkerhet for at årsregnskapet som helhet ikke inneholder vesentlig feilinformasjon, verken som følge av misligheter eller utilsiktede feil, og å avgi en revisjonsberetning som inneholder vår konklusjon. Betyggende sikkerhet er en høy grad av sikkerhet, men ingen garanti for at en revisjon utført i samsvar med ISA for MKE, alltid vil avdekke vesentlig feilinformasjon. Feilinformasjon kan oppstå som følge av misligheter eller utilsiktede feil. Feilinformasjon er å anse som vesentlig dersom den enkeltvis eller samlet med rimelighet kan forventes å påvirke de økonomiske beslutningene som brukerne foretar, på grunnlag av årsregnskapet.

For videre beskrivelse av revisors oppgaver og plikter vises det til <https://revisorforeningen.no/revisjonsberetninger>

Oslo, 19.06.2025

**Revisjonsselskapet Varder AS**

Robert Gjelstenli  
Statsautorisert revisor

*Elektronisk signert*



## Elektronisk signatur

*Signert av*

**Gjelstenli, Robert**



*Dato og tid (UTC+01:00) Central European Time (Berlin) (DD.MM.YYYY HH:MM:SS)*

19.06.2025 13:03:49

*Signaturmetode*

Norwegian BankID

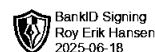
Dette dokumentet er signert med elektronisk signatur. En elektronisk signatur er juridisk forpliktende på samme måte som en håndskrevet signatur på papir. Denne siden er lagt til dokumentet for å vise grunnleggende informasjon om signaturen(e), og på de følgende sidene kan du lese dokumentet som er signert. Vedlagt finnes også en PDF med signaturdetaljer, og en XML-fil med innholdet i den elektroniske signaturen(e). Vedleggene kan brukes for å verifisere gyldigheten av dokumentets signatur ved behov.



# Årsregnskap 2024 Rosser Holding AS

**Resultatregnskap  
Balanse  
Noter til regnskapet**

**Org.nr.: 928 784 061**



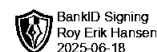


## Resultatregnskap Rosser Holding AS

Driftsinntekter og driftskostnader	Note	2024	2023
Annen driftskostnad	1	71 412	72 506
<b>Sum driftskostnader</b>		<b>71 412</b>	<b>72 506</b>
<b>Driftsresultat</b>		<b>-71 412</b>	<b>-72 506</b>
<b>Finansinntekter og finanskostnader</b>			
Inntekt på investering i datterselskap		222 043	217 000
Annen renteinntekt		11	10
Annen finansinntekt		45	31
Annen rentekostnad		0	36 184
<b>Resultat av finansposter</b>		<b>222 099</b>	<b>180 857</b>
Resultat før skattekostnad	2	150 687	108 351
<b>Årsresultat</b>	3	<b>150 687</b>	<b>108 351</b>
<b>Overføringer</b>			
Avsatt til annen egenkapital		150 687	108 351
<b>Sum overføringer</b>		<b>150 687</b>	<b>108 351</b>

Rosser Holding AS

Side 2






## Balanse Rosser Holding AS

Eiendeler	Note	2024	2023
<b>Anleggsmidler</b>			
<b>Finansielle anleggsmidler</b>			
Investeringer i datterselskap		940 000	840 000
<b>Sum finansielle anleggsmidler</b>		<b>940 000</b>	<b>840 000</b>
<b>Sum anleggsmidler</b>		<b>940 000</b>	<b>840 000</b>
<b>Omløpsmidler</b>			
<b>Fordringer</b>			
Andre kortsiktige fordringer		222 043	217 000
Konsernfordringer	4	105 656	0
<b>Sum fordringer</b>		<b>327 699</b>	<b>217 000</b>
Bankinnskudd, kontanter o.l.		3 223	5 173
<b>Sum omløpsmidler</b>		<b>330 922</b>	<b>222 173</b>
<b>Sum eiendeler</b>		<b>1 270 922</b>	<b>1 062 173</b>

Rosser Holding AS

Side 3

 BankID Signing  
Nina Marie Høike  
2025-06-18

 BankID Signing  
Roy Erik Hansen  
2025-06-18



## Balanse

### Rosser Holding AS

Egenkapital og gjeld	Note	2024	2023
<b>Egenkapital</b>			
<b>Innskutt egenkapital</b>			
Aksjekapital	5	60 000	30 000
Egne aksjer	5, 6	-5 000	0
Overkurs		70 000	0
Annen innskutt egenkapital		-5 570	-5 570
<b>Sum innskutt egenkapital</b>		<b>119 430</b>	<b>24 430</b>
<b>Opptjent egenkapital</b>			
Annen egenkapital		432 570	281 883
<b>Sum opptjent egenkapital</b>		<b>432 570</b>	<b>281 883</b>
<b>Sum egenkapital</b>	<b>3</b>	<b>552 000</b>	<b>306 313</b>
<b>Gjeld</b>			
<b>Annen langsiktig gjeld</b>			
<b>Kortsiktig gjeld</b>			
Leverandørgjeld		-1 078	2 372
Konserngjeld	4	720 000	725 000
Annen kortsiktig gjeld		0	28 488
<b>Sum kortsiktig gjeld</b>		<b>718 922</b>	<b>755 860</b>
<b>Sum gjeld</b>		<b>718 922</b>	<b>755 860</b>
<b>Sum egenkapital og gjeld</b>		<b>1 270 922</b>	<b>1 062 173</b>

Rælingen, 18.06.2025  
Styret i Rosser Holding AS

Roy Erik Hansen  
styremedlem/daglig leder

Nina Marie Hølke  
styreleder



## Regnskapsprinsipper

Årsregnskapet er satt opp i samsvar med regnskapsloven og NRS 8 - God regnskapsskikk for små foretak.

## Skatt

Skattekostnaden i resultatregnskapet omfatter både periodens betalbare skatt og endring i utsatt skatt. Utsatt skatt er beregnet med 22 % på grunnlag av de midlertidige forskjeller som eksisterer mellom regnskapsmessige og skattemessige verdier, samt ligningsmessig underskudd til fremføring ved utgangen av regnskapsåret. Skatteøkende og skattereduserende midlertidige forskjeller som reverserer eller kan reverseres i samme periode er utlignet og nettoført.

## Klassifisering og vurdering av omløpsmidler

Omløpsmidler og kortsiktig gjeld omfatter normalt poster som forfaller til betaling innen ett år etter balansedagen, samt poster som knytter seg til varekretsløpet. Omløpsmidler vurderes til laveste verdi av anskaffelseskost og virkelig verdi.

## Aksjer i datterselskap

Datterselskap vurderes etter kostmetoden i selskapsregnskapet. Investeringen er vurdert til anskaffelseskost for aksjene med mindre nedskrivning har vært nødvendig. Det er foretatt nedskrivning til virkelig verdi når verdifall skyldes årsaker som ikke kan forventes å være forbigående og det må anses nødvendig etter god regnskapsskikk. Nedskrivninger er reversert når grunnlaget for nedskrivning ikke lenger er til stede.

Utbytte, konsernbidrag og andre utdelinger fra datterselskap er inntektsført samme år som det er avsatt i givers regnskap. Overstiger utbytte / konsernbidraget andelen av opptjent resultat etter anskaffelsestidspunktet, representerer den overskytende del tilbakebetaling av investert kapital, og utdelingene er fratrukket investeringens verdi i balansen til morselskapet.

## Fordringer

Kundefordringer og andre fordringer oppføres til pålydende etter fradrag for avsetning til forventet tap. Avsetning til tap gjøres på grunnlag av en individuell vurdering av de enkelte fordringene.

## Note 1 Lønnskostnader

Rosser Holding AS har ikke hatt lønns- eller personalkostnader i 2024 og det foreligger heller ingen slike forpliktelser.



## Note 2 Skatt

<b>Årets skattekostnad</b>	<b>2024</b>	<b>2023</b>
Resultatført skatt på ordinært resultat:		
Betalbar skatt	0	0
Endring i utsatt skattefordel	0	0
<b>Skattekostnad ordinært resultat</b>	<b>0</b>	<b>0</b>

Skattepliktig inntekt:		
Resultat før skatt	150 687	108 351
Permanente forskjeller	0	-217 000
Anvendelse av fremførbart underskudd	-150 687	0
<b>Skattepliktig inntekt</b>	<b>0</b>	<b>-108 649</b>

Betalbar skatt i balansen:		
Betalbar skatt på årets resultat	-48 849	0
Betalbar skatt på mottatt konsernbidrag	48 849	0
<b>Sum betalbar skatt i balansen</b>	<b>0</b>	<b>0</b>

Skatteeffekten av midlertidige forskjeller og underskudd til fremføring som har gitt opphav til utsatt skatt og utsatte skattefordeler, spesifisert på typer av midlertidige forskjeller

	<b>2024</b>	<b>2023</b>	<b>Endring</b>
Akkumulert fremførbart underskudd	0	-150 687	-150 687
Inngår ikke i beregningen av utsatt skatt	0	150 687	150 687
<b>Utsatt skattefordel (22 %)</b>	<b>0</b>	<b>0</b>	<b>0</b>

I henhold til God regnskapsskikk for små foretak balanseføres ikke utsatt skattefordel.

## Note 3 Egenkapital

	<b>Aksjekapital</b>	<b>Overkurs</b>	<b>Annen Innskutt egenkapital</b>	<b>Annen egenkapital</b>	<b>Sum egenkapital</b>
Pr. 31.12.2023	30 000		-5 570	281 883	306 313
Årets resultat				150 687	150 687
Emisjon	30 000				30 000
Egne aksjer			-5 000		-5 000
Overkurs		70 000			70 000
<b>Pr 31.12.2024</b>	<b>60 000</b>	<b>70 000</b>	<b>-10 570</b>	<b>432 570</b>	<b>552 000</b>



## Note 4 Mellomværende med selskap i samme konsern og nærstående

	2024	2023
<b>Fordringer</b>		
Andre kortsiktige fordringer konsern	105 656	0
<b>Gjeld</b>		
Langsiktig konsern gjeld	720 000	725 000
<b>Sum</b>	<b>720 000</b>	<b>725 000</b>

## Note 5 Aksjonærer

### Aksjekapitalen i Rosser Holding AS pr. 31.12 består av:

	Antall	Pålydende	Bokført
Ordinære aksjer	2 000	30,0	60 000
<b>Sum</b>	<b>2 000</b>		<b>60 000</b>

### Eierstruktur

De største aksjonærene i % pr. 31.12 var:

	Ordinære	Eierandel	Stemmeandel
Portemonnaie AS	680	34,0	35,8
Usp Innovation AS	680	34,0	35,8
Rosser Holding AS	100	5,0	
Alf Gunnar Nilsen	90	4,5	4,7
Bettina Bjørn	90	4,5	4,7
Brandboost AS	90	4,5	4,7
Carassius Auratus AS	90	4,5	4,7
Hanne Iren Breivold	90	4,5	4,7
Lovise Altmann Antonsen	90	4,5	4,7
<b>Totalt antall aksjer</b>	<b>2 000</b>	<b>100,0</b>	<b>100,0</b>

## Note 6 Egne aksjer

Selskapet har i løpet av 2024 kjøpt 100 aksjer av Portemonnaie AS til kr. 50 pr. aksje.

Utvikling i selskapets egne aksjer	Antall	Pålydende pr. aksje	Sum	Andel av aksjekapital
Erverv egne aksjer	100	50	5 000	5 %
<b>Beholdning pr. 31.12.2024</b>	<b>100</b>	<b>50</b>	<b>5 000</b>	<b>5 %</b>