



ÅRSREGNSKAPET FOR REGNSKAPSÅRET 2023 - GENERELL INFORMASJON

Enheten

Organisasjonsnummer: 991 302 654
Organisasjonsform: Aksjeselskap
Foretaksnavn: VELA INVEST I AS
Forretningsadresse: c/o Sissener
Måltrostveien 32B
0786 OSLO

Regnskapsår

Årsregnskapets periode: 01.01.2023 - 31.12.2023

Konsern

Morselskap i konsern: Nei

Regnskapsregler

Regler for små foretak benyttet: Ja
Benyttet ved utarbeidelsen av årsregnskapet til selskapet: Regnskapslovens alminnelige regler

Årsregnskapet fastsatt av kompetent organ

Bekreftet av representant for selskapet: Katrine Sissener
Dato for fastsettelse av årsregnskapet: 23.04.2024

Grunnlag for avgivelse

År 2023: Årsregnskapet er elektronisk innlevert
År 2022: Tall er hentet fra elektronisk innlevert årsregnskap fra 2023

Det er ikke krav til at årsregnskapet m.v. som sendes til Regnskapsregisteret er undertegnet. Kontrollen på at dette er utført ligger hos revisor/enhetens øverste organ. Sikkerheten ivaretas ved at innsender har rolle/rettighet for innsending av årsregnskapet via Altinn, og ved at det bekreftes at årsregnskapet er fastsatt av kompetent organ.

Brønnøysundregistrene, 13.05.2025



Resultatregnskap

Beløp i: NOK	Note	2023	2022
RESULTATREGNSKAP			
Inntekter			
Annen driftsinntekt	2	7 821 984	5 862 975
Sum inntekter		7 821 984	5 862 975
Kostnader			
Lønnskostnad	3, 9		571 680
Avskrivning av driftsmidler og immaterielle eiendeler	5		
Nedskrivning av varige driftsmidler og immaterielle eiendeler	5		
Annen driftskostnad		1 576 775	2 025 986
Sum kostnader		1 576 775	2 597 666
Driftsresultat		6 245 210	3 265 308
Finansinntekter og finanskostnader			
Annen renteinntekt		109 951	91 143
Annen finansinntekt	2		
Sum finansinntekter		109 951	91 143
Annen rentekostnad		560 169	447 004
Annen finanskostnad			1 050
Sum finanskostnader		560 169	448 054
Netto finans		-450 218	-356 910
Ordinært resultat før skattekostnad		5 794 992	2 908 398
Skattekostnad på resultat	4		1 229 542
Ordinært resultat etter skattekostnad		5 794 992	1 678 856
Årsresultat	8	5 794 992	1 678 856
Årsresultat etter minoritetsinteresser		5 794 992	1 678 856
Totalresultat		5 794 992	1 678 856
Overføringer og disponeringer			



Resultatregnskap

Beløp i: NOK	Note	2023	2022
Avsatt til annen egenkapital		5 794 992	1 678 856
Sum overføringer og disponeringer		5 794 992	1 678 856



Balanse

Beløp i: NOK	Note	2023	2022
BALANSE - EIENDELER			
Anleggsmidler			
Immaterielle eiendeler			
Utsatt skattefordel	4		
Varige driftsmidler			
Tomter, bygninger o.a. fast eiendom		13 343 351	13 343 351
Driftsløsøre, inventar o.a. utstyr	5		
Sum varige driftsmidler	5	13 343 351	13 343 351
Finansielle anleggsmidler			
Investeringer i tilknyttet selskap	6		
Investeringer i aksjer og andeler	6	16 574 026	15 951 750
Andre langsiktige fordringer		278 491	
Sum finansielle anleggsmidler		16 852 517	15 951 750
Sum anleggsmidler		30 195 868	29 295 101
Omløpsmidler			
Varer			
Fordringer			
Andre kortsiktige fordringer		332 982	2 600 206
Sum fordringer		332 982	2 600 206
Investeringer			
Aksjer og andeler i foretak i samme konsern	6, 7		
Markedsbaserte aksjer	7	29 367 650	19 027 422
Markedsbaserte obligasjoner	6, 7		
Andre markedsbaserte finansielle instrumenter	7	65 642 894	71 871 724
Sum investeringer		95 010 544	90 899 146
Bankinnskudd, kontanter og lignende			
Bankinnskudd, kontanter o.l.		2 327 723	9 839 718
Sum bankinnskudd, kontanter og lignende		2 327 723	9 839 718



Balanse

Beløp i: NOK	Note	2023	2022
Sum omløpsmidler		97 671 249	103 339 071
SUM EIENDELER		127 867 117	132 634 173
BALANSE - EGENKAPITAL OG GJELD			
Egenkapital			
Innskutt egenkapital			
Aksjekapital		530 000	530 000
Overkurs		15 017 616	15 017 616
Sum innskutt egenkapital		15 547 616	15 547 616
Opptjent egenkapital			
Annen egenkapital		100 793 334	94 998 342
Sum opptjent egenkapital		100 793 334	94 998 342
Sum egenkapital	8	116 340 950	110 545 958
Gjeld			
Langsiktig gjeld			
Utsatt skatt	4		
Annen langsiktig gjeld			
Sum langsiktig gjeld		0	0
Kortsiktig gjeld			
Betalbar skatt	4		1 229 542
Annen kortsiktig gjeld		11 526 167	20 858 672
Sum kortsiktig gjeld		11 526 167	22 088 214
Sum gjeld		11 526 167	22 088 214
SUM EGENKAPITAL OG GJELD		127 867 117	132 634 173



Brønnøysundregistrene

ÅRSREGNSKAP FOR REGNSKAPSÅRET 2023 - GENERELL INFORMASJON

Journalnummer: 2024 393488

Enheten

Organisasjonsnummer: 991 302 654
Organisasjonsform: Aksjeselskap
Foretaksnavn: VELA INVEST I AS
Forretningsadresse: c/o Sissener
Måltrostveien 32B
0786 OSLO

Regnskapsår

Årsregnskapets periode: 01.01.2023 - 31.12.2023

Konsern

Morselskap i konsern: Nei

Regnskapsregler

Regler for små foretak benyttet: Ja
Benyttet ved utarbeidelsen av
årsregnskapet til selskapet: Regnskapslovens alminnelige regler

Årsregnskapet fastsatt av kompetent organ

Bekreftet av representant for selskapet: Katrine Sissener
Dato for fastsettelse av årsregnskapet: 23.04.2024

Revisjon

Ekstern autorisert regnskapsfører har i løpet av regnskapsåret bistått ved den løpende regnskapsføringen eller utført andre tjenester for selskapet enn å utarbeide årsregnskapet: Ja

Grunnlag for avgivelse

År 2023: Årsregnskap er elektronisk innlevert.
År 2022: Tall er hentet fra elektronisk innlevert årsregnskap fra 2023.

Det er ikke krav til at årsregnskapet m.v. som sendes til Regnskapsregisteret er undertegnet. Kontrollen på at dette er utført ligger hos revisor/enhetens øverste organ. Sikkerheten ivaretas ved at innsender har rolle/rettighet for innsending av årsregnskapet via Altinn, og ved at det bekreftes at årsregnskapet er fastsatt av kompetent organ.

Brønnøysundregistrene, 29.05.2024



Organisasjonsnr: 991 302 654
VELA INVEST I AS

RESULTATREGNSKAP

Beløp i: NOK	Note	2023	2022
RESULTATREGNSKAP			
Inntekter			
Annen driftsinntekt	2	7 821 984	5 862 975
Sum inntekter		7 821 984	5 862 975
Kostnader			
Lønnskostnad	3, 9		571 680
Avskrivning av driftsmidler og immaterielle eiendeler	5		
Nedskrivning av varige driftsmidler og immaterielle eiendeler	5		
Annen driftskostnad		1 576 775	2 025 986
Sum kostnader		1 576 775	2 597 666
Driftsresultat		6 245 210	3 265 308
Finansinntekter og finanskostnader			
Annen renteinntekt		109 951	91 143
Annen finansinntekt	2		
Sum finansinntekter		109 951	91 143
Annen rentekostnad		560 169	447 004
Annen finanskostnad			1 050
Sum finanskostnader		560 169	448 054
Netto finans		-450 218	-356 910
Ordinært resultat før skattekostnad			
Skattekostnad på resultat	4	5 794 992	2 908 398
Ordinært resultat etter skattekostnad		5 794 992	1 229 542
Årsresultat	8	5 794 992	1 678 856
Årsresultat etter minoritetsinteresser		5 794 992	1 678 856
Totalresultat		5 794 992	1 678 856
Overføringer og disponeringer			
Avsatt til annen egenkapital		5 794 992	1 678 856
Sum overføringer og disponeringer		5 794 992	1 678 856





Organisasjonsnr: 991 302 654
VELA INVEST I AS

BALANSE

Beløp i: NOK	Note	2023	2022		
BALANSE - EIENDELER					
Anleggsmidler					
Immaterielle eiendeler					
Utsatt skattefordel	4				
Varige driftsmidler					
Tomter, bygninger o.a. fast eiendom				13 343 351	13 343 351
Driftsløsøre, inventar o. a. utstyr				5	
Sum varige driftsmidler	5	13 343 351	13 343 351		
Finansielle anleggsmidler					
Investeringer i tilknyttet selskap				6	
Investeringer i aksjer og andeler				6	
Andre langsiktige fordringer					278 491
Sum finansielle anleggsmidler		16 852 517	15 951 750		
Sum anleggsmidler		30 195 868	29 295 101		
Omløpsmidler					
Varer					
Fordringer					
Andre kortsiktige fordringer				332 982	2 600 206
Sum fordringer		332 982	2 600 206		
Investeringer					
Aksjer og andeler i foretak i samme konsern				6, 7	
Markedsbaserte aksjer				7	
Markedsbaserte obligasjoner				6, 7	
Andre markedsbaserte finansielle instrumenter				7	
Sum investeringer		95 010 544	90 899 146		
Bankinnskudd, kontanter og lignende					
Bankinnskudd, kontanter o. l.					2 327 723
Sum bankinnskudd, kontanter og lignende		2 327 723	9 839 718		
Sum omløpsmidler		97 671 249	103 339 071		



SUM EIENDELER		127 867 117	132 634 173
BALANSE - EGENKAPITAL OG GJELD			
Egenkapital			
Innskutt egenkapital			
Aksjekapital		530 000	530 000
Overkurs		15 017 616	15 017 616
Sum innskutt egenkapital		15 547 616	15 547 616
Opptjent egenkapital			
Annen egenkapital		100 793 334	94 998 342
Sum opptjent egenkapital		100 793 334	94 998 342
Sum egenkapital	8	116 340 950	110 545 958
Gjeld			
Langsiktig gjeld			
Utsatt skatt	4		
Annen langsiktig gjeld			
Sum langsiktig gjeld		0	0
Kortsiktig gjeld			
Betalbar skatt	4		1 229 542
Annen kortsiktig gjeld		11 526 167	20 858 672
Sum kortsiktig gjeld		11 526 167	22 088 214
Sum gjeld		11 526 167	22 088 214
SUM EGENKAPITAL OG GJELD		127 867 117	132 634 173



Organisasjonsnr: 991 302 654
VELA INVEST I AS

NOTEOPPLYSNINGER - SELSKAP - alle poster oppgitt i hele tall

Note

Antall årsverk i regnskapsåret
0.00

<u>Sum</u>	<u>Beløp</u>
<u>Balanseført verdi 31.12.</u>	<u>Varige driftsmidler Immaterielle eiend.</u>

Konsernregnskap

Morselskapet sitt navn

Forretningskontor for morselskapet

Begrunnelse for at datterselskap er utelatt fra konsolideringen

<u>Samlet beløp - tilknyttet selskap</u>	<u>Årets</u>	<u>Fjorårets</u>
--	--------------	------------------

<u>Samlet beløp - foretak i samme konsern</u>	<u>Årets</u>	<u>Fjorårets</u>
---	--------------	------------------

<u>Samlet beløp - foretak i samme konsern</u>	<u>Årets</u>	<u>Fjorårets</u>
---	--------------	------------------

<u>Samlet beløp - felles kontrollert virksomhet</u>	<u>Årets</u>	<u>Fjorårets</u>
---	--------------	------------------

<u>Pantstillelse</u>	<u>Beløp</u>
----------------------	--------------

<u>Beholdning av egne aksjer</u>	<u>Antall</u>	<u>Pålydende</u>	<u>Andel av aksjek.</u>
----------------------------------	---------------	------------------	-------------------------



Årsregnskap 2023

Vela Invest I AS

Resultatregnskap
Balanse
Noter til regnskapet



Org.nr.: 991 302 654



RESULTATREGNSKAP

VELA INVEST I AS

DRIFTSINNEKTER OG DRIFTSKOSTNADER	Note	2023	2022
Annen driftsinntekt	2	7 821 984	5 862 975
Sum driftsinntekter		7 821 984	5 862 975
Lønnskostnad	3, 9	0	571 680
Annen driftskostnad		1 576 775	2 025 986
Sum driftskostnader		1 576 775	2 597 666
Driftsresultat		6 245 210	3 265 308
FINANSINNEKTER OG FINANSKOSTNADER			
Annen renteinntekt		109 951	91 143
Annen rentekostnad		560 169	447 004
Annen finanskostnad		0	1 050
Resultat av finansposter		-450 218	-356 910
Resultat før skattekostnad		5 794 992	2 908 398
Skattekostnad på resultat	4	0	1 229 542
Årsresultat	8	5 794 992	1 678 856
OVERFØRINGER			
Avsatt til annen egenkapital		5 794 992	1 678 856
Sum overføringer		5 794 992	1 678 856



BALANSE

VELA INVEST I AS

EIENDELER	Note	2023	2022
ANLEGGSMIDLER			
VARIGE DRIFTSMIDLER			
Tomter, bygninger o.a. fast eiendom		13 343 351	13 343 351
Sum varige driftsmidler	5	13 343 351	13 343 351
FINANSIELLE ANLEGGSMIDLER			
Investeringer i aksjer og andeler	6	16 574 026	15 951 750
Andre langsiktige fordringer		278 491	0
Sum finansielle anleggsmidler		16 852 517	15 951 750
Sum anleggsmidler		30 195 868	29 295 101
OMLØPSMIDLER			
FORDRINGER			
Andre kortsiktige fordringer		332 982	2 600 206
Sum fordringer		332 982	2 600 206
INVESTERINGER			
Markedsbaserte aksjer	7	29 367 650	19 027 422
Andre markedsbaserte finansielle instrumenter	7	65 642 894	71 871 724
Sum investeringer		95 010 544	90 899 146
Bankinnskudd, kontanter o.l.		2 327 723	9 839 718
Sum omløpsmidler		97 671 249	103 339 071
Sum eiendeler		127 867 117	132 634 173



BALANSE

VELA INVEST I AS

EGENKAPITAL OG GJELD	Note	2023	2022
EGENKAPITAL			
INNSKUTT EGENKAPITAL			
Aksjekapital		530 000	530 000
Overkurs		15 017 616	15 017 616
Sum innskutt egenkapital		15 547 616	15 547 616
OPPTJENT EGENKAPITAL			
Annen egenkapital		100 793 334	94 998 342
Sum opptjent egenkapital		100 793 334	94 998 342
Sum egenkapital	8	116 340 950	110 545 958
GJELD			
KORTSIKTIG GJELD			
Betalbar skatt	4	0	1 229 542
Annen kortsiktig gjeld		11 526 167	20 858 672
Sum kortsiktig gjeld		11 526 167	22 088 214
Sum gjeld		11 526 167	22 088 214
Sum egenkapital og gjeld		127 867 117	132 634 173

Oslo, 23.04.2024
Styret i Vela Invest I AS

Katrine Sissener
styreleder



Regnskapsprinsipper

Årsregnskapet er satt opp i samsvar med regnskapsloven og NRS 8 - God regnskapsskikk for små foretak.

INNETEKTER

Inntektsføring fra investeringer i aksjer, andeler og andre finansielle instrumenter, herunder mottatt utbytte, renter og andre utdelinger, inngår i regnskapslinjen andre driftsinntekter. Avkastning på finansinvesteringer inkluderer både realiserte og urealiserte beløp. I tillegg til verdireguleringer inntektsføres beløpene når utbyttet er mottatt, renter er opptjent og eventuelt salg av verdipapirer er gjennomført.

SKATT

Skattekostnaden i resultatregnskapet omfatter både periodens betalbare skatt og endring i utsatt skatt. Utsatt skatt er beregnet med 22 % på grunnlag av de midlertidige forskjeller som eksisterer mellom regnskapsmessige og skattemessige verdier, samt ligningsmessig underskudd til fremføring ved utgangen av regnskapsåret. Skatteøkende og skattereduserende midlertidige forskjeller som reverserer eller kan reverseres i samme periode er utlignet og nettoført. I samsvar med god regnskapsskikk for små foretak balanseføres ikke utsatt skattefordel.

KLASSIFISERING OG VURDERING AV ANLEGGSMIDLER

Anleggsmidler omfatter eiendeler bestemt til varig eie og bruk. Anleggsmidler er vurdert til anskaffelseskost, fratrukket avskrivninger og nedskrivninger. Langsiktig gjeld balanseføres til nominelt beløp på transaksjonstidspunktet.

Varige driftsmidler balanseføres og avskrives over driftsmidlets økonomiske levetid.

Anleggsmidler nedskrives ved verdifall som forventes ikke å være forbigående.

KLASSIFISERING OG VURDERING AV OMLØPSMIDLER

Omløpsmidler og kortsiktig gjeld omfatter normalt poster som forfaller til betaling innen ett år etter balansedagen, samt poster som knytter seg til varekretsløpet. Omløpsmidler vurderes til laveste verdi av anskaffelseskost og virkelig verdi. Kortsiktig gjeld balanseføres til nominelt beløp på transaksjonstidspunktet.

FORDRINGER

Kundefordringer og andre fordringer oppføres til pålydende etter fradrag for avsetning til forventet tap. Avsetning til tap gjøres på grunnlag av en individuell vurdering av de enkelte fordringene.

KORTSIKTIGE PLASSERINGER KLASSIFISERT SOM OMLØPSMIDLER

Beholdning av markedsbaserte aksjer som omsettes på autorisert markedsplass og aksjefond vurderes til markedsverdi på balansedagen. Andre kortsiktige plasseringer vurderes til laveste av anskaffelseskost og virkelig verdi på balansedagen.



Note 2 Annen driftsinntekt

Finansposter klassifisert under drift	2023	2022
Leieinntekter leiligheter	746 860	814 880
Gevinst ved avgang driftsmidler	0	2 856 855
Mottatt utbytte	650 006	1 852 507
Mottatt utdeling fra andeler	413 232	291 662
Realisert gevinst	2 304 158	12 627 019
Verdiøkning av markedsbaserte finansielle omløpsmidler	4 864 511	0
Realisert tap	-969 699	-507 370
Verdireduksjon av markedsbaserte finansielle omløpsmidler	0	-10 090 619
Nedskrivning av finansielle eiendeler	-187 083	-1 981 958
Sum annen driftsinntekt	7 821 984	5 862 975

Note 3 Lønnskostnader

Vela Invest I AS har ikke hatt lønns- eller personalkostnader i 2023 og det foreligger heller ingen slike forpliktelser.

Note 4 Skatt

Årets skattekostnad	2023	2022
Resultatført skatt på ordinært resultat:		
Betalbar skatt	0	1 229 542
Endring i utsatt skattefordel	0	0
Skattekostnad ordinært resultat	0	1 229 542
Skattepliktig inntekt:		
Resultat før skatt	5 794 992	2 908 398
Permanente forskjeller	-6 764 088	3 346 792
Anvendelse av fremførbart underskudd	0	-1 337 023
Skattepliktig inntekt	-969 096	4 918 167
Betalbar skatt i balansen:		
Betalbar skatt på årets resultat	0	1 229 542
Sum betalbar skatt i balansen	0	1 229 542

Skatteeffekten av midlertidige forskjeller og underskudd til fremføring som har gitt opphav til utsatt skatt og utsatte skattefordeler, spesifisert på typer av midlertidige forskjeller

	2023	2022	Endring
Aksjer og andre verdipapirer	-536 847	-1 981 958	-1 445 110
Akkumulert fremførbart underskudd	-969 096	0	969 096
Inngår ikke i beregningen av utsatt skatt	1 505 944	1 981 958	476 014
Utsatt skattefordel (22 %)	0	0	0

I henhold til God regnskapsskikk for små foretak balanseføres ikke utsatt skattefordel.



Note 5 Anleggsmidler

	Leiligheter
Anskaffelseskost pr. 01.01.2023	13 343 351
Anskaffelseskost 31.12.2023	13 343 351
Av- og nedskrivninger pr. 31.12.2023	0
Bokført verdi 01.01.2023	13 343 351
Bokført verdi 31.12.2023	13 343 351

Note 6 Langsiktige aksjer og andeler i andre foretak m.v.

	Anskaffelseskost	Balanseført verdi
Anleggsmidler		
Aksjefond	11 572 078	11 536 819
Deltagerlignede selskaper	338 445	248 170
Langsiktige aksjer	4 850 586	4 789 037
Sum	16 761 109	16 574 026

Uinnkalt kapital utgjør kr 16 032 698.

Note 7 Markedsbaserte finansielle instrumenter

	Anskaffelseskost	Balanseført verdi	Markedsverdi
Omløpsmidler			
Markedsbaserte aksjer	1 249 740	1 777 045	1 777 045
Aksjefond	23 564 138	27 590 605	27 590 605
Rente- og obligasjonsfond	66 179 741	65 642 894	70 622 385
Sum markedsbaserte finansielle instrumenter	90 993 619	95 010 544	99 990 035

Rentebærende fonds er verdsatt etter laveste verdis prinsipp. Markedsbaserte finansielle instrumenter i aksjer og aksjefonds er verdsatt til virkelig verdi. Virkelig verdi er fastsatt i henhold til verdien som er observerbar i markedet på balansedagen.

Periodens resultatførte verdiendring på markedsbaserte aksjer utgjør inntektsføring kr 147 831.
Periodens resultatførte verdiendring på markedsbaserte aksjefond utgjør inntektsføring kr 3 271 569.
Periodens resultatførte verdiendring på rente- og obligasjonsfond utgjør inntektsføring kr 1 445 111.



Note 8 Egenkapital

	Aksjekapital	Overkurs	Annen Innskutt egenkapital	Annen egenkapital	Sum egenkapital
Pr. 31.12.2022	530 000	15 017 616	0	94 998 342	110 545 958
Årets resultat				5 794 992	5 794 992
Pr 31.12.2023	530 000	15 017 616	0	100 793 334	116 340 950

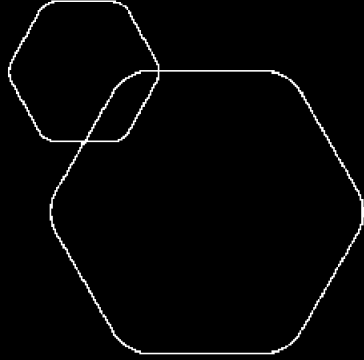
Note 9 Lån og sikkerhetsstillelse til nærstående parter

Samlede ikke regnskapsførte garantiforpliktelser utgjør NOK 0 i 2023 .

Det er ikke gitt lån til styremedlemmer.



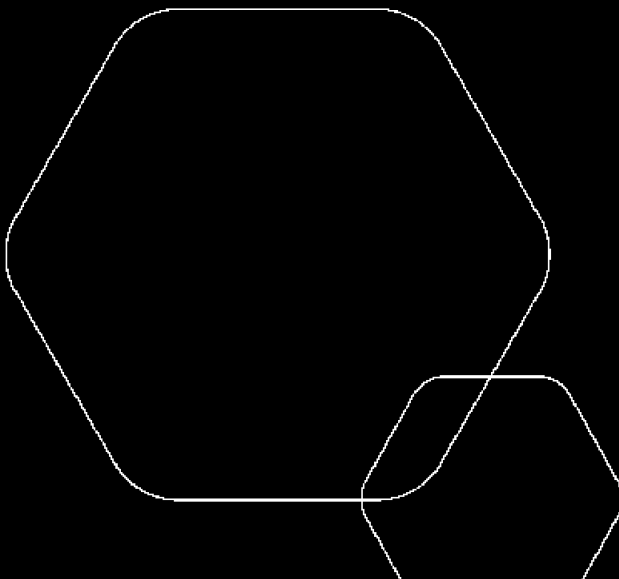
BankID Signing
Katrine Sissener
2024-04-29



Årsregnskap 2023

Vela Invest I AS

Resultatregnskap
Balanse
Noter til regnskapet



Org.nr.: 991 302 654



BankID Signing
Katrine Sissener
2024-04-29

RESULTATREGNSKAP

VELA INVEST I AS

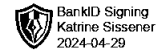
DRIFTSINNEKTER OG DRIFTSKOSTNADER	Note	2023	2022
Annen driftsinntekt	2	7 821 984	5 862 975
Sum driftsinntekter		7 821 984	5 862 975
Lønnskostnad	3, 9	0	571 680
Annen driftskostnad		1 576 775	2 025 986
Sum driftskostnader		1 576 775	2 597 666
Driftsresultat		6 245 210	3 265 308
FINANSINNEKTER OG FINANSKOSTNADER			
Annen renteinntekt		109 951	91 143
Annen rentekostnad		560 169	447 004
Annen finanskostnad		0	1 050
Resultat av finansposter		-450 218	-356 910
Resultat før skattekostnad		5 794 992	2 908 398
Skattekostnad på resultat	4	0	1 229 542
Årsresultat	8	5 794 992	1 678 856
OVERFØRINGER			
Avsatt til annen egenkapital		5 794 992	1 678 856
Sum overføringer		5 794 992	1 678 856



BALANSE

VELA INVEST I AS

EIENDELER	Note	2023	2022
ANLEGGSMIDLER			
VARIGE DRIFTSMIDLER			
Tomter, bygninger o.a. fast eiendom		13 343 351	13 343 351
Sum varige driftsmidler	5	13 343 351	13 343 351
FINANSIELLE ANLEGGSMIDLER			
Investeringer i aksjer og andeler	6	16 574 026	15 951 750
Andre langsiktige fordringer		278 491	0
Sum finansielle anleggsmidler		16 852 517	15 951 750
Sum anleggsmidler		30 195 868	29 295 101
OMLØPSMIDLER			
FORDRINGER			
Andre kortsiktige fordringer		332 982	2 600 206
Sum fordringer		332 982	2 600 206
INVESTERINGER			
Markedsbaserte aksjer	7	29 367 650	19 027 422
Andre markedsbaserte finansielle instrumenter	7	65 642 894	71 871 724
Sum investeringer		95 010 544	90 899 146
Bankinnskudd, kontanter o.l.		2 327 723	9 839 718
Sum omløpsmidler		97 671 249	103 339 071
Sum eiendeler		127 867 117	132 634 173



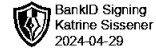
BALANSE

VELA INVEST I AS

EGENKAPITAL OG GJELD	Note	2023	2022
EGENKAPITAL			
INNSKUTT EGENKAPITAL			
Aksjekapital		530 000	530 000
Overkurs		15 017 616	15 017 616
Sum innskutt egenkapital		15 547 616	15 547 616
OPPTJENT EGENKAPITAL			
Annen egenkapital		100 793 334	94 998 342
Sum opptjent egenkapital		100 793 334	94 998 342
Sum egenkapital	8	116 340 950	110 545 958
GJELD			
KORTSIKTIG GJELD			
Betalbar skatt	4	0	1 229 542
Annen kortsiktig gjeld		11 526 167	20 858 672
Sum kortsiktig gjeld		11 526 167	22 088 214
Sum gjeld		11 526 167	22 088 214
Sum egenkapital og gjeld		127 867 117	132 634 173

Oslo, 24.04.2024
Styret i Vela Invest I AS

Katrine Sissener
styreleder



Regnskapsprinsipper

Årsregnskapet er satt opp i samsvar med regnskapsloven og NRS 8 - God regnskapsskikk for små foretak.

INNETEKTER

Inntektsføring fra investeringer i aksjer, andeler og andre finansielle instrumenter, herunder mottatt utbytte, renter og andre utdelinger, inngår i regnskapslinjen andre driftsinntekter. Avkastning på finansinvesteringer inkluderer både realiserte og urealiserte beløp. I tillegg til verdireguleringer inntektsføres beløpene når utbyttet er mottatt, renter er opptjent og eventuelt salg av verdipapirer er gjennomført.

SKATT

Skattekostnaden i resultatregnskapet omfatter både periodens betalbare skatt og endring i utsatt skatt. Utsatt skatt er beregnet med 22 % på grunnlag av de midlertidige forskjeller som eksisterer mellom regnskapsmessige og skattemessige verdier, samt ligningsmessig underskudd til fremføring ved utgangen av regnskapsåret. Skatteøkende og skattereduserende midlertidige forskjeller som reverserer eller kan reverseres i samme periode er utlignet og nettoført. I samsvar med god regnskapsskikk for små foretak balanseføres ikke utsatt skattefordel.

KLASSIFISERING OG VURDERING AV ANLEGGSMIDLER

Anleggsmidler omfatter eiendeler bestemt til varig eie og bruk. Anleggsmidler er vurdert til anskaffelseskost, fratrukket avskrivninger og nedskrivninger. Langsiktig gjeld balanseføres til nominelt beløp på transaksjonstidspunktet.

Varige driftsmidler balanseføres og avskrives over driftsmidlets økonomiske levetid.

Anleggsmidler nedskrives ved verdifall som forventes ikke å være forbigående.

KLASSIFISERING OG VURDERING AV OMLØPSMIDLER

Omløpsmidler og kortsiktig gjeld omfatter normalt poster som forfaller til betaling innen ett år etter balansedagen, samt poster som knytter seg til varekretsløpet. Omløpsmidler vurderes til laveste verdi av anskaffelseskost og virkelig verdi. Kortsiktig gjeld balanseføres til nominelt beløp på transaksjonstidspunktet.

FORDRINGER

Kundefordringer og andre fordringer oppføres til pålydende etter fradrag for avsetning til forventet tap. Avsetning til tap gjøres på grunnlag av en individuell vurdering av de enkelte fordringene.

KORTSIKTIGE PLASSERINGER KLASSIFISERT SOM OMLØPSMIDLER

Beholdning av markedsbaserte aksjer som omsettes på autorisert markedsplass og aksjefond vurderes til markedsverdi på balansedagen. Andre kortsiktige plasseringer vurderes til laveste av anskaffelseskost og virkelig verdi på balansedagen.



Note 2 Annen driftsinntekt

Finansposter klassifisert under drift	2023	2022
Leieinntekter leiligheter	746 860	814 880
Gevinst ved avgang driftsmidler	0	2 856 855
Mottatt utbytte	650 006	1 852 507
Mottatt utdeling fra andeler	413 232	291 662
Realisert gevinst	2 304 158	12 627 019
Verdiøkning av markedsbaserte finansielle omløpsmidler	4 864 511	0
Realisert tap	-969 699	-507 370
Verdireduksjon av markedsbaserte finansielle omløpsmidler	0	-10 090 619
Nedskrivning av finansielle eiendeler	-187 083	-1 981 958
Sum annen driftsinntekt	7 821 984	5 862 975

Note 3 Lønnskostnader

Vela Invest I AS har ikke hatt lønns- eller personalkostnader i 2023 og det foreligger heller ingen slike forpliktelser.

Note 4 Skatt

Årets skattekostnad	2023	2022
Resultatført skatt på ordinært resultat:		
Betalbar skatt	0	1 229 542
Endring i utsatt skattefordel	0	0
Skattekostnad ordinært resultat	0	1 229 542
Skattepliktig inntekt:		
Resultat før skatt	5 794 992	2 908 398
Permanente forskjeller	-6 764 088	3 346 792
Anvendelse av fremførbart underskudd	0	-1 337 023
Skattepliktig inntekt	-969 096	4 918 167
Betalbar skatt i balansen:		
Betalbar skatt på årets resultat	0	1 229 542
Sum betalbar skatt i balansen	0	1 229 542

Skatteeffekten av midlertidige forskjeller og underskudd til fremføring som har gitt opphav til utsatt skatt og utsatte skattefordeler, spesifisert på typer av midlertidige forskjeller

	2023	2022	Endring
Aksjer og andre verdipapirer	-536 847	-1 981 958	-1 445 110
Akkumulert fremførbart underskudd	-969 096	0	969 096
Inngår ikke i beregningen av utsatt skatt	1 505 944	1 981 958	476 014
Utsatt skattefordel (22 %)	0	0	0

I henhold til God regnskapsskikk for små foretak balanseføres ikke utsatt skattefordel.



Note 5 Anleggsmidler

	Leiligheter
Anskaffelseskost pr. 01.01.2023	13 343 351
Anskaffelseskost 31.12.2023	13 343 351
Av- og nedskrivninger pr. 31.12.2023	0
Bokført verdi 01.01.2023	13 343 351
Bokført verdi 31.12.2023	13 343 351

Note 6 Langsiktige aksjer og andeler i andre foretak m.v.

	Anskaffelseskost	Balanseført verdi
Anleggsmidler		
Aksjefond	11 572 078	11 536 819
Deltagerlignede selskaper	338 445	248 170
Langsiktige aksjer	4 850 586	4 789 037
Sum	16 761 109	16 574 026

Uinnkalt kapital utgjør kr 16 032 698.

Note 7 Markedsbaserte finansielle instrumenter

	Anskaffelseskost	Balanseført verdi	Markedsverdi
Omløpsmidler			
Markedsbaserte aksjer	1 249 740	1 777 045	1 777 045
Aksjefond	23 564 138	27 590 605	27 590 605
Rente- og obligasjonsfond	66 179 741	65 642 894	70 622 385
Sum markedsbaserte finansielle instrumenter	90 993 619	95 010 544	99 990 035

Rentebærende fonds er verdsatt etter laveste verdis prinsipp. Markedsbaserte finansielle instrumenter i aksjer og aksjefonds er verdsatt til virkelig verdi. Virkelig verdi er fastsatt i henhold til verdien som er observerbar i markedet på balansedagen.

Periodens resultatførte verdiendring på markedsbaserte aksjer utgjør inntektsføring kr 147 831.
Periodens resultatførte verdiendring på markedsbaserte aksjefond utgjør inntektsføring kr 3 271 569.
Periodens resultatførte verdiendring på rente- og obligasjonsfond utgjør inntektsføring kr 1 445 111.



Note 8 Egenkapital

	Aksjekapital	Overkurs	Annen Innskutt egenkapital	Annen egenkapital	Sum egenkapital
Pr. 31.12.2022	530 000	15 017 616	0	94 998 342	110 545 958
Årets resultat				5 794 992	5 794 992
Pr 31.12.2023	530 000	15 017 616	0	100 793 334	116 340 950

Note 9 Lån og sikkerhetsstillelse til nærstående parter

Samlede ikke regnskapsførte garantiforpliktelser utgjør NOK 0 i 2023 .

Det er ikke gitt lån til styremedlemmer.



Til generalforsamlingen i
Vela Invest I AS

BHL DA
Elias Smiths vei 24
1337 Sandvika

Org. nr.: 992 788 061

Telefon: 46 90 26 47
E-post: lot@bhl.no
Internett: www.bhl.no

Medlemmer av
Den norske Revisorforening

Ansvarlig revisor:
Leif Ove Tautra

UAVHENGIG REVISORS BERETNING

Konklusjon

Vi har revidert årsregnskapet for Vela Invest I AS som viser et overskudd på kr. 5 794 992. Årsregnskapet består av balanse per 31. desember 2023, resultatregnskap for regnskapsåret avsluttet per denne datoen og noter til årsregnskapet, herunder et sammendrag av viktige regnskapsprinsipper.

Etter vår mening

- oppfyller årsregnskapet gjeldende lovkrav, og
- gir årsregnskapet et rettviseende bilde av selskapets finansielle stilling per 31. desember 2023 og av dets resultat for regnskapsåret avsluttet per denne datoen i samsvar med regnskapslovens regler og god regnskapsskikk i Norge.

Grunnlag for konklusjonen

Vi har gjennomført revisjonen i samsvar med International Standards on Auditing (ISA-ene). Våre oppgaver og plikter i henhold til disse standardene er beskrevet nedenfor under Revisors oppgaver og plikter ved revisjonen av årsregnskapet. Vi er uavhengige av selskapet i samsvar med kravene i relevante lover og forskrifter i Norge og International Code of Ethics for Professional Accountants (inkludert internasjonale uavhengighetsstandarder) utstedt av the International Ethics Standards Board for Accountants (IESBA-reglene), og vi har overholdt våre øvrige etiske forpliktelser i samsvar med disse kravene. Innhentet revisjonsbevis er etter vår vurdering tilstrekkelig og hensiktsmessig som grunnlag for vår konklusjon.

Ledelsens ansvar for årsregnskapet

Styret og daglig leder (ledelsen) er ansvarlig for å utarbeide årsregnskapet og for at det gir et rettviseende bilde i samsvar med regnskapslovens regler og god regnskapsskikk i Norge. Ledelsen er også ansvarlig for slik intern kontroll som den finner nødvendig for å kunne utarbeide et årsregnskap som ikke inneholder vesentlig feilinformasjon, verken som følge av misligheter eller utilsiktede feil.

Ved utarbeidelsen av årsregnskapet må ledelsen ta standpunkt til selskapets evne til fortsatt drift og opplyse om forhold av betydning for fortsatt drift. Forutsetningen om fortsatt drift skal legges til grunn for årsregnskapet så lenge det ikke er sannsynlig at virksomheten vil bli avviklet.



BHL DA is a member firm of the "Nexia International" network. Nexia International Limited does not deliver services in its own name or otherwise. Nexia International Limited and the member firms of the Nexia International network (including those members which trade under a name which includes the word NEXIA) are not part of a worldwide partnership. Nexia International Limited does not accept any responsibility for the commission of any act, or omission to act by, or the liabilities of, any of its members. Each member firm within the Nexia International network is a separate legal entity. Nexia International Limited does not accept liability for any loss arising from any action taken, or omission, on the basis of the content in this publication or any documentation and external links provided. The trademarks NEXIA INTERNATIONAL, NEXIA and the NEXIA logo are owned by Nexia International Limited and used under licence. References to Nexia or Nexia International are to Nexia International Limited or to the "Nexia International" network of firms, as the context may dictate. For more information, visit www.nexia.com.



- 2 -

Revisors oppgaver og plikter ved revisjonen av årsregnskapet

Vårt mål er å oppnå betryggende sikkerhet for at årsregnskapet som helhet ikke inneholder vesentlig feilinformasjon, verken som følge av misligheter eller utilsiktede feil, og å avgi en revisjonsberetning som inneholder vår konklusjon. Betryggende sikkerhet er en høy grad av sikkerhet, men ingen garanti for at en revisjon utført i samsvar med ISA-ene, alltid vil avdekke vesentlig feilinformasjon. Feilinformasjon kan oppstå som følge av misligheter eller utilsiktede feil. Feilinformasjon er å anse som vesentlig dersom den enkeltvis eller samlet med rimelighet kan forventes å påvirke de økonomiske beslutningene som brukerne foretar på grunnlag av årsregnskapet.

For videre beskrivelse av revisors oppgaver og plikter vises det til <https://www.revisorforeningen.no/revisjonsberetninger>

Sandvika, 24.04.2024
BHL DA

Denne beretningen er elektronisk signert.

LeifOve Tautra
Statsautorisert revisor