



ÅRSREGNSKAPET FOR REGNSKAPSÅRET 2022 - GENERELL INFORMASJON

Enheten

Organisasjonsnummer: 977 285 712
Organisasjonsform: Aksjeselskap
Foretaksnavn: KE NETT AS
Forretningsadresse: Jærvegen 548
4351 KLEPPE

Regnskapsår

Årsregnskapets periode: 01.01.2022 - 31.12.2022

Konsern

Morselskap i konsern: Nei

Regnskapsregler

Regler for små foretak benyttet: Nei
Benyttet ved utarbeidelsen av årsregnskapet til selskapet: Regnskapslovens alminnelige regler

Årsregnskapet fastsatt av kompetent organ

Bekreftet av representant for selskapet: Håkon Ådland
Dato for fastsettelse av årsregnskapet: 11.05.2023

Grunnlag for avgivelse

År 2022: Årsregnskapet er elektronisk innlevert
År 2021: Tall er hentet fra elektronisk innlevert årsregnskap fra 2022

Det er ikke krav til at årsregnskapet m.v. som sendes til Regnskapsregisteret er undertegnet. Kontrollen på at dette er utført ligger hos revisor/enhetens øverste organ. Sikkerheten ivaretas ved at innsender har rolle/rettighet for innsending av årsregnskapet via Altinn, og ved at det bekreftes at årsregnskapet er fastsatt av kompetent organ.

Brønnøysundregistrene, 05.07.2024



Resultatregnskap

Beløp i: NOK	Note	2022	2021
RESULTATREKNESKAP			
Inntekter			
Nettleieinntekter	1	95 969 000	83 430 000
Annen driftsinntekt		41 733 000	9 396 000
Sum inntekter		137 702 000	92 826 000
Kostnader			
Endring i beholdning av varer under tilverking og ferdig tilverka varer		27 023 000	11 082 000
Varekostnader inklusiv kraftkjøp		15 413 000	6 794 000
Nettleiekostnad	1	63 129 000	49 517 000
Lønnskostnad	2, 3	8 613 000	8 333 000
Avskrivning av driftsmidler og immaterielle eiendeler	4	5 132 000	5 129 000
Annen driftskostnad	2, 5	11 176 000	9 856 000
Sum kostnader		130 486 000	90 710 000
Driftsresultat		7 216 000	2 117 000
Finansinntekter og finanskostnader			
Anna renteinntekt		213 000	260 000
Finansinntekter		302 000	50 000
Sum finansinntekter		515 000	310 000
Rentekostnad til føretak i same konsern	6	337 000	220 000
Finanskostnader	1	2 579 000	1 252 000
Sum finanskostnader		2 916 000	1 471 000
Netto finans	7	-2 401 000	-1 162 000
Ordinært resultat før skattekostnad		4 814 000	955 000
Skattekostnad på resultat	8	1 064 000	233 000
Ordinært resultat etter skattekostnad		3 750 000	722 000
Årsresultat		3 750 000	722 000
Årsresultat etter minoritetsinteresser		3 750 000	722 000



Resultatregnskap

Beløp i: NOK	Note	2022	2021
Totalresultat		3 750 000	722 000
Overføringer og disponeringar			
Ordinært utbytte		11 000 000	
Avsatt til annen egenkapital			722 000
Overført fra annen egenkapital		-7 250 000	
Sum overføringer og disponeringar	9	3 750 000	722 000



Balanse

Beløp i: NOK	Note	2022	2021
BALANSE - EIGEDELAR			
Anleggsmiddel			
Immaterielle egedelar			
Utsett skattefordel	8	3 006 000	6 739 000
Sum immaterielle egedelar		3 006 000	6 739 000
Varige driftsmiddel			
Varige driftsmidler		189 476 000	179 110 000
Sum varige driftsmiddel	4, 10	189 476 000	179 110 000
Finansielle anleggsmiddel			
Obligasjoner og andre fordringer		1 561 000	1 479 000
Sum finansielle anleggsmiddel		1 561 000	1 479 000
Sum anleggsmiddel		194 043 000	187 329 000
Omløpsmiddel			
Varer			
Krav			
Kundefordringer	5, 6, 10	32 827 000	31 519 000
Andre kortsiktige fordringer	6	13 121 000	16 152 000
Sum krav		45 948 000	47 671 000
Bankinnskott, kontantar og liknande			
Bankinnskudd, kontanter o.l.	11	7 049 000	15 559 000
Sum bankinnskott, kontantar og liknande		7 049 000	15 559 000
Sum omløpsmiddel		52 997 000	63 229 000
SUM EIGEDELAR		247 040 000	250 558 000

BALANSE - EIGENKAPITAL OG GJELD



Balanse

Beløp i: NOK	Note	2022	2021
Eigenkapital			
Innskoten egenkapital			
Aksjekapital	9, 12	10 989 000	10 989 000
Overkurs		28 024 000	28 024 000
Sum innskoten egenkapital		39 014 000	39 014 000
Opptent egenkapital			
Annen egenkapital		78 664 000	76 451 000
Sum opptent egenkapital		78 664 000	76 451 000
Sum egenkapital	9	117 678 000	115 464 000
Gjeld			
Langsiktig gjeld			
Pensjonsplikter	3	498 000	2 272 000
Utsett skatt	8		
Sum avsetjinger for plikter		498 000	2 272 000
Anna langsiktig gjeld			
Gjeld til kredittinstitusjonar	6	4 062 000	7 022 000
Ansvarlig lån	10, 13	33 667 000	34 333 000
Sum anna langsiktig gjeld		37 729 000	41 355 000
Sum langsiktig gjeld		38 227 000	43 626 000
Kortsiktig gjeld			
Konvertible lån		29 899 000	8 899 000
Sertifikatlån		2 009 000	1 963 000
Skyldig mva		10 477 000	856 000
Leverandørgjeld	6	23 375 000	30 810 000
Betalbar skatt	8		
Skattetrekk arbeidsgiveravg.		954 000	1 384 000
Utbytte		11 000 000	
Annen kortsiktig gjeld	1, 6	13 422 000	47 557 000
Sum kortsiktig gjeld		91 136 000	91 468 000
Sum gjeld		129 363 000	135 094 000
SUM EIGENKAPITAL OG GJELD		247 040 000	250 558 000



Balanse

Beløp i: NOK	Note	2022	2021
---------------------	-------------	-------------	-------------



Til generalforsamlingen i KE Nett AS

Uavhengig revisors beretning

Konklusjon

Vi har revidert årsregnskapet for KE Nett AS som består av balanse per 31. desember 2022, resultatregnskap og kontantstrømoppstilling for regnskapsåret avsluttet per denne datoen og noter til årsregnskapet, herunder et sammendrag av viktige regnskapsprinsipper.

Etter vår mening

- oppfyller årsregnskapet gjeldende lovkrav, og
- gir årsregnskapet et rettviseende bilde av selskapets finansielle stilling per 31. desember 2022, og av dets resultater og kontantstrømmer for regnskapsåret avsluttet per denne datoen i samsvar med regnskapslovens regler og god regnskapsskikk i Norge.

Grunnlag for konklusjonen

Vi har gjennomført revisjonen i samsvar med International Standards on Auditing (ISA-ene). Våre oppgaver og plikter i henhold til disse standardene er beskrevet nedenfor under *Revisors oppgaver og plikter ved revisjonen av årsregnskapet*. Vi er uavhengige av selskapet i samsvar med kravene i relevante lover og forskrifter i Norge og International Code of Ethics for Professional Accountants (inkludert internasjonale uavhengighetsstandarder) utstedt av International Ethics Standards Board for Accountants (IESBA-reglene), og vi har overholdt våre øvrige etiske forpliktelser i samsvar med disse kravene. Innhentet revisjonsbevis er etter vår vurdering tilstrekkelig og hensiktsmessig som grunnlag for vår konklusjon.

Øvrig informasjon

Styret og daglig leder (ledelsen) er ansvarlige for informasjonen i årsberetningen. Øvrig informasjon omfatter informasjon i årsrapporten bortsett fra årsregnskapet og den tilhørende revisjonsberetningen. Vår konklusjon om årsregnskapet ovenfor dekker ikke informasjonen i årsberetningen.

I forbindelse med revisjonen av årsregnskapet er det vår oppgave å lese årsberetningen. Formålet er å vurdere hvorvidt det foreligger vesentlig inkonsistens mellom årsberetningen og årsregnskapet og den kunnskap vi har opparbeidet oss under revisjonen av årsregnskapet, eller hvorvidt informasjon i årsberetningen ellers fremstår som vesentlig feil. Vi har plikt til å rapportere dersom årsberetningen fremstår som vesentlig feil. Vi har ingenting å rapportere i så henseende.

Basert på kunnskapen vi har opparbeidet oss i revisjonen, mener vi at årsberetningen

- er konsistent med årsregnskapet og
- inneholder de opplysninger som skal gis i henhold til gjeldende lovkrav.

Ledelsens ansvar for årsregnskapet

Ledelsen er ansvarlig for å utarbeide årsregnskapet og for at det gir et rettviseende bilde i samsvar med regnskapslovens regler og god regnskapsskikk i Norge. Ledelsen er også ansvarlig for slik

PricewaterhouseCoopers AS, Kanalsletta 8, Postboks 8017, NO-4068 Stavanger

T: 02316, org. no.: 987 009 713 MVA, www.pwc.no

Statsautoriserte revisorer, medlemmer av Den norske Revisorforening og autorisert regnskapsførerselskap



internkontroll som den finner nødvendig for å kunne utarbeide et årsregnskap som ikke inneholder vesentlig feilinformasjon, verken som følge av misligheter eller utilsiktede feil.

Ved utarbeidelsen av årsregnskapet må ledelsen ta standpunkt til selskapets evne til fortsatt drift og opplyse om forhold av betydning for fortsatt drift. Forutsetningen om fortsatt drift skal legges til grunn for årsregnskapet så lenge det ikke er sannsynlig at virksomheten vil bli avvirket.

Revisors oppgaver og plikter ved revisjonen av årsregnskapet

Vårt mål er å oppnå betryggende sikkerhet for at årsregnskapet som helhet ikke inneholder vesentlig feilinformasjon, verken som følge av misligheter eller utilsiktede feil, og å avgi en revisjonsberetning som inneholder vår konklusjon. Betryggende sikkerhet er en høy grad av sikkerhet, men ingen garanti for at en revisjon utført i samsvar med ISA-ene, alltid vil avdekke vesentlig feilinformasjon. Feilinformasjon kan oppstå som følge av misligheter eller utilsiktede feil. Feilinformasjon er å anse som vesentlig dersom den enkeltvis eller samlet med rimelighet kan forventes å påvirke de økonomiske beslutningene som brukerne foretar på grunnlag av årsregnskapet.

For videre beskrivelse av revisors oppgaver og plikter vises det til:
<https://revisorforeningen.no/revisjonsberetninger>

Stavanger, 11. mai 2023
PricewaterhouseCoopers AS

Siren Iversen Dahle
Statsautorisert revisor
(elektronisk signert)



 Securely signed with Brevio

Revisjonsberetning

Signers:

Name	Method	Date
Dahle, Siren Iversen	BANKID	2023-05-25 12:35

This document package contains:

- Closing page (this page)
- The original document(s)
- The electronic signatures. These are not visible in the document, but are electronically integrated.



This file is sealed with a digital signature.
The seal is a guarantee for the authenticity
of the document.



Årsberetning og regnskap 2022

KE Nett AS

Styrets beretning
Resultatregnskap
Balanse
Noter
Revisjonsberetning



STYRETS BERETNING FOR 2022

EIERFORHOLD OG FORMÅL

Klepp Energi Holding AS eier 100 prosent av aksjene i KE Nett AS. Styret består av 5 representanter valgt av generalforsamlingen og to representanter valgt av og blant de ansatte.

Eierforhold andre virksomheter

Klepp Energi Holding AS eier datterselskapene KE Nett AS og Klepp Energi AS. Det er utarbeidet konsernregnskap der datterselskapene KE Nett AS og Klepp Energi AS er innarbeidet.

Selskapets formål er:

- Kjøp, salg og overføring av energi samt drift og etablering av anlegg for slik virksomhet.
- Bidra til en sikker og rasjonell energiforsyning til selskapets kunder.
- Arbeide for miljøvennlige energiløsninger.
- Bidra til energiløsninger som gir valgfrihet og mulighet for effektiv energiutnyttelse.
- Delta i eller drive annen næringsvirksomhet som naturlig ligger innenfor selskapets formål.

KE Nett AS skal drives etter forretningsmessige prinsipper og være en kundeorientert, konkurransedyktig og en attraktiv samarbeidspartner.

Styreforsikring

Konsernet har tegnet styreforsikring som dekker erstatningsansvar på tredjeperson, ting eller formuesskade når:

- den enkelte skade er personlig erstatningsansvarlig i henhold til gjeldende rett,
- Skaden er skjedd i egenskap av styre-/varamedlem-/daglig leder -medlem av konsernledelsen, ansatt i ledende stilling.

Forsikringen dekker også krav som fremsette mot skade inntil 3 år etter at forsikringen har opphørt.

Styret

Bedriftens styre som er valgt av generalforsamlingen, har i 2022 bestått av:

Medlemmer;

Vidar Haugland (leder)

Einar Erga(nestleder)

Siri Øksnevad Olsen

Knut Hatteland

Elin Langholm

Valgt av ansatte:

Odd Gunnar Golf

Roy Soma

Personalforhold og arbeidsmiljø

Ved utgangen av året var det 15 fast ansatte og to lærlinger, der 7 har redusert stilling. Det er høy stabilitet i arbeidsstokken.

Sykefraværet var i 2022 på 3,66 %. Til sammenligning var sykefraværet i 2021 på 1,31%.

Korttidsfraværet var på 1 % i 2022.

KE Nett AS har som målsetting å ha under 4,5% sykefravær.

Det har ikke vært noen alvorlige skader eller ulykker i selskapet i 2022.

KE Nett AS jobber aktivt med å fokusere på helse miljø og sikkerhet.

KE Nett AS er medlem av arbeidsgiverorganisasjonen NHO.

Bedriftens virksomhet er forbundet med risiko for skader og ulykker. Lov om internkontroll er fulgt opp ved at det er utarbeidet internkontrollsystem for helse, miljø og sikkerhet.

Styret understreker betydningen av internkontrollarbeidet og mener det er svært viktig at sikkerhetsbestemmelser og rutiner følges opp.

Diskriminering

Diskrimineringslovens formål er å fremme likestilling, sikre like muligheter og rettigheter og å hindre diskriminering på grunn av etnisitet, nasjonal opprinnelse, avstamning, hudfarge, språk, religion og livssyn. KE Nett AS arbeider aktivt, målrettet og planmessig for å fremme lovens formål innenfor vår virksomhet. Aktivitetene omfatter blant annet rekruttering, lønns- og arbeidsvilkår, forfremmelse, utviklingsmuligheter og beskyttelse mot trakassering. Selskapet har som mål å være en arbeidsplass hvor det ikke forekommer diskriminering på grunn av nedsatt funksjonsevne. Selskapet har som mål å være en arbeidsplass der det råder full likestilling mellom kvinner og menn. Det skal ikke forekomme forskjellsbehandling grunnet kjønn, i saker som for eksempel lønn, avansement og rekruttering.

Men som for resten av energibransjen, er også KE Nett AS mannsdominert. I 2022 er kvinneandelen av fast ansatte 18 % ved KE Nett.

Av eiervalgte styrerepresentanter er det 40% kvinner.

Arbeidstidsordningen i selskapet følger de ulike stillinger og er uavhengig av kjønn.



Grunnleggende menneskerettigheter og anstendige arbeidsforhold

Selskapet er omfattet av åpenhetsloven og vil offentliggjøre oppdatert redegjørelse for de aktsomhetsvurderinger som er lagt til grunn innen fristen 30. juni. Redegjørelsen vil bli publisert på selskapets nettside ke-nett.no.

Nøytralitet

Som monopolvirksomhet er KE Nett AS underlagt forskriftskrav om å opptre nøytralt overfor kraftleverandører og kunder. Lovverket stiller krav til at nettselskapet i enhver sammenheng skal opptre nøytralt ovenfor strømleverandører og kunder, og nettselskapet skal håndtere informasjon på en måte som gjør at kraftleverandører eller andre tjenesteleverandører ikke kan gis konkurransefortrinn. Dette innebærer bl.a. vi for eksempel ikke kan komme med anbefalinger om hvilken strømleverandører en kunde bør velge, eller hvilken elektriker eller installatør en kunde skal benytte seg av.

VIRKSOMHET I ÅRET SOM GIKK

Eiendommer

KE Nett AS har følgende eiendommer:
Lager, og nabotomt til administrasjonsbygget til Klepp Energi Holding AS, Bøkevegen 1, tomt i Bedriftsvegen, Jærvegen 550 og et lager.

Transformatorstasjoner: Hatteland, Kleppemarka og Tu. I tillegg eier KE Nett AS en lagertomt i Øksnevad industrifelt og en del av trafokiosk-tomtene.

Fordelingsnett

Høyspent nett:

15 kV fordelingsnettet har en samlet lengde på 219 km, hvorav 20 km luftlinjer og 199 km kabel.

Fordelingstransformatorer:

Antall fordelingstransformatorer i drift er 349 stk. med en samlet ytelsen på 190.875 kVA.

Lavspent nett:

690, 600, 400/230 og 230 V fordelingsnett har en samlet lengde på 715 km, herav 0,7 km luftledning. Dvs. at 99,9% av lavspennetnettet er lagt i kabel. 86% av lavspennetnettet er 400-volts anlegg

Nyanlegg og drift av fordelingsnettet:

Det har i 2022 vært investert 16,3 mill. kr i fordelingsnettet. Bl.a. ble deler av strømmettet sørøst på Klepp st. og en del eldre nettstasjoner rundt i kommunen oppgradert. Denne typer oppgraderinger blir gjort pga. HMS- og person-sikkerhet, driftssikkerhet, halde driftskostnadene nede på sikt og som en generell opprettholdelse av nettkvaliteten. Nettdriften har kostet kr. 115 mill.

Leveringskvalitet

KE Nett AS dekker et konsesjonsområde på 115 km², der vi har ansvaret for kraftoverføringen til 9.500 kunder. Det er et mål å holde høy leveringskvalitet. Denne kan måles i form av antall avbrudd og spenning innen gitte grenser. Leveringskvaliteten har også i 2022 vært svært høy.

Driftsavbrudd:

9 driftsavbrudd på høyspentnettet i 2022, der 4 av avbrudda var forårsaka av fugl og ekorn på høyspentlinjene. Luftlinjene utgjør nå knappe 10% av alt høyspentnettet i Klepp. To kabelfeil forårsaka over halvparten av de litt høyere KILE (kompensasjon for ikke levert energi) kostnadene i 2022. Det var og ett større utfall på overliggende nett i 2022 pga. lynnedslag, som førte til at en tredjedel av kundene var uten strøm i ett kvarter.

Utenom dette har vi hatt planlagte strømutkoblinger på grunn av arbeid på nettet. Disse varsles på forhånd.

Det er også svært få feil på lavspennetnettet, kun 4 sikringsbrudd og avgravinger/ -skader i 2022.

KE Nett AS har ett meget driftssikkert strømmettet

Fordelingsnettet holder høy standard og har i de fleste områder god reserve for kapasitetsøkning. Spesielt lavspennetnettet er ganske nytt og godt dimensjonert. Det er knapt nok henvendelser ang. spenningsutfordringer i nettet. Og siden over 85% av lavspennetnettet er 400V nett, er det også svært få jordfeil i nettet. Resten av landet har ett snitt på under 20% 400V nett.

I 2022 var KILE kostnader høyere enn de har vært tidligere pga ett litt større utfall. Vi forventer likevel at vi fortsatt er ett av de aller mest driftssikre nettselskapene i landet. For de 6 foregående årene, har NVE statistikken vist at KE Nett har hatt det mest driftssikre nettet i landet i alt 3 ganger.

Plusskunder

100 plusskunder tilkoblet strømmettet, dvs. at det er 100 kunder som i tillegg til å hente ut energi også kan levere strøm inn på strømmettet til KE Nett. 52 nye plusskunder i løpet av 2022. Alle plusskundene i Klepp er fra solcelle anlegg. Disse plusskundene, med en samlet installert effekt på 2.087 kW, leverte 506.451 kWh inn på strømmettet til KE Nett i 2022

Det nye regionalnettet over Jæren

KE Nett har vært en del engasjert i arbeidet med det nye regionalnettet som er planlagt gjennom Klepp, noe som har krevd en del ressurser, spesielt dette med jordkabel kontra luftspenn. Dette arbeide vil fortsette inn i 2023



Bærekraft – ressurs – miljø - klima

Det er viktig å ta vare på og utnytte alle ressursene på en best mulig måte, for å kunne ta vare på miljø og ha minst mulig negativ påvirkning på klimaet.

Ta vare på ressursene

Siden midten av 1980-tallet har KE Nett hatt en langsiktig plan med å oppgradere og forsterke og å redusere energitapet i strømmettet. I snitt har KE Nett klart å redusere energitapet med ca. 1 promille i året – som i dag utgjør ca. 4 prosent mindre nettap enn for 40 år siden. En promille mindre energitap i overføringsnettet pr. år utgjør en energibesparelse på ca. 350.000 kWh pr. år. Om 6-7 år er planen å ha redusert dette energitapet med ytterligere 0,5 prosent, når nye Tjøtta transformatorstasjon og flere nye kabelforsterkinger er på plass. Og flere 230V anlegg er bygd om fra 230V til 400V.

Gjenbruk og oppgraderinger av anlegg, for å forlenge levetiden for utstyr og komponenter og dermed redusere nødvendig ressursbruk er viktig. Samtidig er det og viktig å tenke person- og driftssikkerhet. Alle eldre transformatorer som av en eller annen grunn blir tatt inn til lager, blir f.eks. bygd om til berøringssikre trafoer med bruk av egne montører, før de blir tatt i bruk igjen. Vi er også godt i gang med oppgraderingen av de gamle tårnkioskene

Miljø

Det er et mål at KE Nett AS skal ha en klar miljøprofil. Kabelrester, vrakede transformatorer etc. leveres til godkjente avfallshåndterings-selskaper. Bedriften har ikke anlegg eller virksomhet som forurenser det ytre miljø.

Klima

Det er viktig at måten vi bygger og drifter strømmettet, skal ha minst mulig klimapåvirkning. Og at vi på best mulig måte skal ta vare på det åpne Jærskje landskapet og fugle- og dyrelivet i Klepp, noe vi bl.a. gjør med å erstatte luftnettet med kabel i bakken.

Det lokale eiltsyn

Tilsynsvirksomheten er en forvaltningsoppgave der KE Nett AS er «offentlig myndighet». Virksomheten er pålagt av overordnet myndighet, Direktoratet for samfunns-sikkerhet og beredskap (dsb), og er hjemlet i Tilsynsloven.

Virksomheten er de siste årene lagt om til målrettet tilsyn, dvs. at virksomheten i hovedsak konsentreres om områder med større fare for feil enn andre (målområder). Det vurderes hvert år om innsatsen fører til større sikkerhet.

KE Nett utfører dle tjenesten med egne mannskap i tillegg til at deler av tjenesten blir kjøpt. I 2022 ble 240 privatboliger, hytter, næringsbygg o.l. kontrollert.

Overføring i eget fordelingsnett

Det er innmål 350 GWh fra overliggende nett, som er en reduksjon på 7 %. Det er innbetalt kr 63,1 mill. i nettleie for overføringen av strømmen inn til Klepp fra overliggende nett. Overført målt hos sluttbruker ble 338 GWh. Dette betyr at nettapet i strømmettet i Klepp var 3,9% i 2022, inkl. trafostasjonstapet. Leieinntektene fra sluttbruker har vært kr 83,1 mill.

Økonomi

KE Nett AS

Driftsinntekter:

2022	2021	2020
137,7 mill.kr	92,8 mill.kr	153,8 mill.kr
48 %	-39,7%	-4,5 %

Driftskostnader:

2022	2021	2020
130,5 mill. kr	90,7 mill. kr	123,5 mill.kr
43,9%	-27 %	-19,5 %

Driftsresultat:

2022	2021	2020
7,2 mill. kr	2,1 mill. kr	30,3 mill.kr

I 2022 er det regnskapsført kr.12,8 mill. mindreinntekt. Driftsresultatet for 2022 er kr 2 mill. over budsjett.

Årsaken til de høye mindreinntektene er litt sammensatt; - veldig høye kraftpriser i 2022, høye energitapskostnader og utbetalt kompensasjon fra flaskehalsinntekter på 22 mill. kr.

Framtidsutsikter

Bedriftens likviditet er god. Selskapets egenkapitalprosent er på 45,5 %.

KE Nett AS

(Tall i mill. kr.)	2022	2021	2020
Omløpsmidler	53	63	66
- kortsiktig gjeld	91	91	96
	-38	28	-30
Anleggsmidler	191	181	171
- langsiktig gjeld			
og langsiktige forpliktelser	38.	44	45
	153	137	126

Urolighetene i Europa har liten innvirkning på driften i selskapet bortsatt fra at leveringstider og priser har økt.

Selskapet er en lokal leverandør og omfattes ikke av eksport eller import restriksjoner.

Fortsatt drift

I samsvar med Regnskapsloven § 3-3 bekrefter styret at regnskapet er avlagt under forutsetning av fortsatt drift. Til grunn for antakelsen ligger budsjett for år 2022 samt at selskapet er i en sunn økonomisk og finansiell stilling.



Kontantstrøm og kapitalforhold

Samlet netto kontantstrøm fra operasjonelle aktiviteter i selskapet var på - kr. 5,4 mill., som var en reduksjon på kr.13,7 mill. fra året før. Selskapets investeringsaktivitet var på kr. 15,7 mill. mot kr 14,8 mill. forrige år og finansieringsaktiviteten ga en positiv kontantstrøm på kr.12,6 mill. Netto reduksjon i likvidbeholdningen var kr. 8,5 mill. Selskapets evne til å egenfinansiere investeringer er god.

Finansiell risiko

Markedsrisiko

Selskapet har langsiktig gjeld og et ansvarlig lån fra eier med flytende rente, som gjør selskapet noe eksponert mot endringer i rentemarkedet.

Kreditrisiko

Risiko for at motparter ikke har økonomisk evne til å oppfylle sine forpliktelser anses som lav, da det historisk sett har vært lite tap på fordringer. Utenom husholdningskunder er det ingen kundegruppe som utgjør mer enn 10 % av omsetningen. Kundefordringene er fordelt på alle husstander og bedrifter i Klepp kommune slik at risikospredningen er god.

Likviditetsrisiko

Selskapet vurderer likviditeten i selskapet som god, og det er ikke besluttet å innføre tiltak som endrer likviditetsrisikoen. Forfallstidspunkt for kundefordringer opprettholdes. Langsiktige fordringene er ikke vurdert reforhandlet eller innløst. Styret har prioritert langsiktig god økonomisk avkastning og ser ikke at konsernet har problemer med å betjene gjelden. Tjenestene KE Nett leverer er i liten grad konjunkturavhengige. Strøm, tv, fiber og oppvarming er for de fleste et nødvendig gode.

Investeringstakten kan reduseres uten at det får konsekvenser for allerede investert kapital.

Disponering av årets underskudd

KE Nett oppnådde et overskudd på kr 3,7mill, Av overskuddet foreslås kr. 11 mill. avsatt til utbytte og kr. 7,3 mill. overført fra annen egenkapital.

Kleppe, 31. desember 2022
11. mai 2023

Vidar Haugland
Leder

Einar Erga
Nestleder

Siri Øksnevad Olsen
Styremedlem

Knut Hatteland
Styremedlem

Elin Langholm
Styremedlem

Roy Soma
Styremedlem (ansatt)

Odd Gunnar Golf
Styremedlem (ansatt)

Håkon Adland
Direktør



Resultatregnskap			
KE Nett AS			
Tall i 1.000 NOK			
Driftsinntekter og driftskostnader	Note	2022	2021
Nettleieinntekter	1	95 969	83 430
Annen driftsinntekt		41 733	9 396
Sum driftsinntekter		<u>137 702</u>	<u>92 826</u>
Varekostnader inklusiv kraftkjøp		15 413	6 794
Kraftkjøp netttap		27 023	11 082
Nettleiekostnad	1	63 129	49 517
Lønnskostnad	2, 3	8 613	8 333
Avskrivning av driftsmidler og immaterielle eiendeler	4	5 132	5 129
Annen driftskostnad	2, 5	11 176	9 856
Sum driftskostnader		<u>130 486</u>	<u>90 710</u>
Driftsresultat		<u>7 216</u>	<u>2 117</u>
Finansinntekter og finanskostnader			
Annen renteinntekt		213	260
Finansinntekter		302	50
Rentekostnad til foretak i samme konsern	6	337	220
Finanskostnader	6	2 579	1 252
Resultat av finansposter	7	<u>-2 401</u>	<u>-1 162</u>
Resultat før skattekostnad		4 814	955
Skattekostnad på resultat	8	1 064	233
Årsresultat		<u>3 750</u>	<u>722</u>
Overføringer			
Avsatt til utbytte		11 000	0
Avsatt til annen egenkapital		0	722
Overført fra annen egenkapital		7 250	0
Sum overføringer	9	<u>3 750</u>	<u>722</u>



Balanse			
KE Nett AS			
Tall i 1.000 NOK			
Eiendeler	Note	2022	2021
Anleggsmidler			
Immaterielle eiendeler			
Utsatt skattefordel	8	3 006	6 739
Sum immaterielle eiendeler		<u>3 006</u>	<u>6 739</u>
Varige driftsmidler			
Varige driftsmidler		189 476	179 110
Sum varige driftsmidler	4, 10	<u>189 476</u>	<u>179 110</u>
Finansielle driftsmidler			
Obligasjoner og andre fordringer		1 561	1 479
Sum finansielle anleggsmidler		<u>1 561</u>	<u>1 479</u>
Sum anleggsmidler		<u>194 043</u>	<u>187 329</u>
Omløpsmidler			
Fordringer			
Kundefordringer	5, 6, 10	32 827	31 519
Andre kortsiktige fordringer	6	13 121	16 152
Sum fordringer		<u>45 948</u>	<u>47 671</u>
Bankinnskudd, kontanter o.l.	11	7 049	15 559
Sum omløpsmidler		<u>52 997</u>	<u>63 229</u>
Sum eiendeler		<u>247 040</u>	<u>250 558</u>




Balanse			
KE Nett AS			
Tall i 1.000 NOK			
Egenkapital og gjeld	Note	2022	2021
Innskutt egenkapital			
Aksjekapital	9, 12	10 989	10 989
Overkurs		28 024	28 024
Sum innskutt egenkapital		<u>39 014</u>	<u>39 014</u>
Opptjent egenkapital			
Annen egenkapital		78 664	76 451
Sum opptjent egenkapital		<u>78 664</u>	<u>76 451</u>
Sum egenkapital	9	<u>117 678</u>	<u>115 464</u>
Gjeld			
Avsetning for forpliktelser			
Pensjonsforpliktelser	3	498	2 272
Sum avsetning for forpliktelser		<u>498</u>	<u>2 272</u>
Annen langsiktig gjeld			
Konserngjeld	6	4 062	7 022
Ansvarlig lån	10, 13	33 667	34 333
Sum annen langsiktig gjeld		<u>37 729</u>	<u>41 355</u>
Kortsiktig gjeld			
Gjeld til kredittinstitusjoner		29 899	8 899
Påløpte lønnskost		2 009	1 963
Skyldig mva		10 477	856
Leverandørgjeld	6	23 375	30 810
Skattetrekk arbeidsgiveravg.		954	1 384
Utbytte		11 000	0
Annen kortsiktig gjeld	1, 6	13 422	47 557
Sum kortsiktig gjeld		<u>91 136</u>	<u>91 468</u>
Sum gjeld		<u>129 363</u>	<u>135 094</u>
Sum egenkapital og gjeld		<u>247 040</u>	<u>250 558</u>

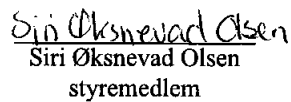


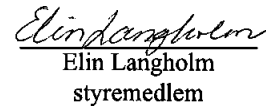
Balanse


KE Nett AS

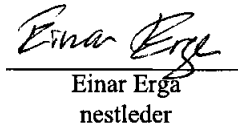
Klepp, 11.05.2023
Styret i KE Nett AS

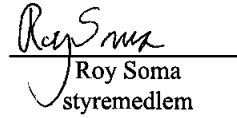

Vidar Haugland
styreleder

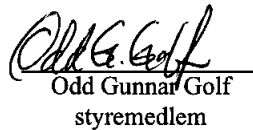

Siri Øksnevad Olsen
styremedlem



Elin Langholm
styremedlem


Knut Hatteland
styremedlem


Einar Erga
nestleder


Roy Soma
styremedlem


Odd Gunnar Golf
styremedlem


Håkon Ådland
daglig leder



KE Nett AS

Noter til regnskapet 2022

Regnskapsprinsipper

Årsregnskapet er satt opp i samsvar med regnskapsloven og god regnskapsskikk

Periodisering av inntekter og kostnader

Det er gjennomført full periodisering av inntekter og kostnader i regnskapet. Dette medfører at alle inntekter og kostnader er henført til det år de er opptjent/forbrukt.

Inntekter av overføringstjenestene er knyttet til tildelt årlig inntektsramme fra NVE

Klassifisering og vurdering av balanseposter

Eiendeler bestemt til varig eie eller bruk klassifiseres som anleggsmidler. Eiendeler som er tilknyttet varekretsløpet klassifiseres som omløpsmidler. Fordringer klassifiseres som omløpsmidler hvis de skal tilbakebetales i løpet av ett år etter utbetalingstidspunktet. For gjeld legges analoge kriterier til grunn.

Omløpsmidler vurderes til det laveste av anskaffelseskost og virkelig verdi. Kortsiktig gjeld i norske kroner balanseføres til nominelt beløp på etableringstidspunktet.

Anleggsmidler vurderes til anskaffelseskost. Varige anleggsmidler som forringes i verdi avskrives lineært over forventet økonomisk levetid. Anleggsmidlene nedskrives til virkelig verdi ved verdifall i den grad regnskapsreglene krever det. Avsetninger neddiskonteres hvis renteelementet er vesentlig.

Nominelle beløp neddiskonteres hvis renteelementet er vesentlig.

Varige driftsmidler

Varige driftsmidler balanseføres og avskrives lineært over driftsmidlenes forventede levetid dersom de har antatt levetid over 3 år og har en kostpris som overstiger kr 15.000. Vedlikehold av driftsmidler kostnadsføres løpende under driftskostnader. Påkostninger eller forbedringer tillegges driftsmidlets kostpris og avskrives i takt med driftsmidlet. Skillet mellom vedlikehold og påkostning/forbedring regnes i forhold til driftsmidlets stand ved kjøp av driftsmidlet.

Leide (leasede) driftsmidler balanseføres som driftsmidler hvis leiekontrakten anses som finansiell.

Nedskrivning av anleggsmidler

Ved indikasjon på at balanseført verdi av et anleggsmiddel er høyere enn virkelig verdi, foretas det test for verdifall. Testen foretas for det laveste nivå av anleggsmidler som har selvstendige kontantstrømmer. Hvis balanseført verdi er høyere enn både salgsverdi og gjenvinnbart beløp (nåverdi ved fortsatt bruk/eie), foretas det nedskrivning til det høyeste av salgsverdi og gjenvinnbart beløp.

Tidligere nedskrivninger reverseres hvis forutsetningene for nedskrivningen ikke lenger er til stede (med unntak blant annet for nedskrivning av goodwill).

Anleggskontrakter

Arbeid under utførelse knyttet til fastpriskontrakter med lang tilvirkningstid vurderes etter løpende avregnings metode. Fullføringsgraden beregnes som påløpte kostnader i prosent av forventet totalkostnad. Totalkostnaden revurderes løpende. For prosjekter som antas å gi tap, kostnadsføres hele det beregnede tapet umiddelbart. KE Nett AS har vurdert arbeidet under utførelse til innkjøpspris.

Fordringer

Kundefordringer og andre fordringer oppføres i balansen til pålydende etter fradrag for avsetning til forventet tap. Avsetning til tap gjøres på grunnlag av individuelle vurderinger av de enkelte fordringene. I tillegg gjøres det en uspesifisert avsetning for å dekke antatt tap.

Egenkapitalbevis

Ved verdivurdering av plasseringen i grunnfondsbevis anvendes laveste verdi av kostpris og markedsverdi.



KE Nett AS

Noter til regnskapet 2022

Mer/mindreinntekt fra nettvirksomheten

KE Nett AS har fått tildelt en inntektsramme av NVE som skal dekke kostnadene knyttet til nettvirksomheten samt en rimelig avkastning på investert kapital ved effektiv drift.

Mer/mindreinntekt er differansen mellom inntektsrammen og faktiske innbetalte tariffinntekter. Merinntekt skal renteberegnes med en rentesats fastsatt av NVE og tilbakeføres nettkundene. Mindreinntekt kan tilsvarende renteberegnes og belastes nettkundene.

Mer/mindreinntekt balanseføres under kortsiktig gjeld/omløpsmidler, og påløpt/opptjent rente føres som en finanskostnad/finansinntekt i resultatregnskapet.

Enova

KE Nett AS er pålagt å innbetale ei enøkavgift på 1,0 øre/kWh for 2022 for husholdningskunder og kr. 800 pr. abonnement for næringsvirksomhet til det nye landsdekkende enøk senteret i Trondheim – Enova.

Pensjoner

Pensjonskostnader og pensjonsforpliktelser beregnes etter lineær opptjening basert på forutsetninger om diskonteringsrente, fremtidig regulering av lønn, pensjoner og ytelser fra folketrygden, fremtidig avkastning på pensjonsmidler samt aktuarmessige forutsetninger om dødelighet, frivillig avgang, osv. Pensjonsmidler i kollektive ordninger vurderes til virkelig verdi og fratrekkes i netto pensjonsforpliktelser i balansen. Endringer i forpliktelsen som skyldes endringer i pensjonsplaner fordeles over antatt gjenværende opptjeningstid. Det samme gjelder estimatavvik i den grad de overstiger 10 % av den største av pensjonsforpliktelsene og pensjonsmidlene (korridor).

Arbeidsgiveravgiften kostnadsføres basert på innbetalt pensjonspremie for sikrede (kollektive) pensjonsordninger, mens den er periodisert i samsvar med endring i pensjonsforpliktelsen for usikrede pensjoner.

Skatt

Skattekostnaden i resultatregnskapet omfatter både periodens betalbare skatt og endring i utsatt skatt. Utsatt skatt beregnes med aktuell skattesats på grunnlag av de midlertidige forskjeller som eksisterer mellom regnskapsmessige og skattemessige verdier, samt eventuelt ligningsmessig underskudd til fremføring ved utgangen av regnskapsåret. Skatteøkende og skattereduserende midlertidige forskjeller som reverserer eller kan reversere i samme periode er utlignet. Oppføring av utsatt skattefordel på netto skattereduserende forskjeller som ikke er utlignet og underskudd til fremføring, begrunnes med antatt fremtidig innbetaling. Utsatt skatt og skattefordel som kan balanseføres oppføres netto i balansen.

Utsatt skatt er beregnet på grunnlag av de midlertidige forskjellene som eksisterer ved utgangen av regnskapsåret mellom regnskapsmessige og skattemessige verdier. Nedenfor er det gitt en spesifisering av de midlertidige forskjellene, samt beregningen av utsatt skatt. Sammenhengen mellom regnskapsmessig resultat og skattepliktig inntekt vises også

Kontantstrømoppstilling

Kontantstrømoppstillingen utarbeides etter den indirekte metoden. Kontanter og kontantekvivalenter omfatter kontanter, bankinnskudd and andre kortsiktige, likvide plasseringer som umiddelbart og med uvesentlig kursrisiko kan konverteres til kjente kontantbeløp og med forfallsdato kortere enn tre måneder fra anskaffelsesdato.



KE Nett AS

Noter til regnskapet 2022

Note 1 Overføringsinntekter og overføringskostnader

F.o.m. 2007 innførte NVE nye utregnings metoder for fastsetting av inntektsramme og effektivitetskravet til det enkelte nettselskap. Utregningsmetoden tar utgangspunkt i selskapenes historiske tallgrunnlag to år tilbake i tid, pluss en kostnadsnorm som fremkommer som et resultat av sammenlignende analyser av en del andre litt tilfeldig utvalgte nettselskap.

(tall i 1.000)	2022	2021
Tillatt inntekt i eget nett	60 623	40 244
+ kostnader ved overliggende nett	63 129	49 517
- kilekostnader	-1 083	-607
- avvik avskrivninger / avkastningsgrunnlag distribusjonsnett	-4 584	-6 773
+avvik avskrivninger / avkastningsgrunnlag regionalnettet	-20	629
+ Gebyr Elhub	514	541
- overskudd/underskudd på pliktleveranse	-101	-14
- purregebyr/renter ved avregning/øvrigt inntekter	-164	-107
- Flaskehalsinntekter	-22 467	
= tillatt overføringsinntekt	95 847	83 430
- innbetalt nettleie	-83 085	-76 855
=Mer / mindreinntekt	12 762	6 575

Sum mer/mindreavkastning

- Merinntekt nettleie 1.1	-13 604	-20 183
- Renter på merinntekt 1.1	-4 450	-4 266
- Korreksjon renter merinntekt 1.1	21	
+Korreksjon merinntekt 1.1	31	
-Merinntekter/mindre inntekter nettleie	12 762	6 575
- Renter på merinntekt inntil 25 % av inntektsramme	-275	-180
- Renter på merinntekt som overstiger 25 % av inntektsrammen		
= Merinntekt nettleie pr. 31.12 inkl. renter , annen kortsiktig gjeld.	-5 515	-18 054

Rente på mindreinntekt

Rentesats på merinntekt inntil 25 % av inntektsramme	2,36 %	0,77 %
Rentesats på merinntekt over 25 % av inntektsrammen	7,55 %	5,41

Merinntekten skal renteberegnes etter en rentesats fastsatt av NVE. Rente skal sammen med saldoen tilbakeføres til kundene via nettleien et senere år.

Nettkapital distribusjonsnett

	2022	2021
Driftsmidler nett 1.1	175 352	165 276
Driftsmidler 31.12	186 714	175 352
Gjennomsnittlig driftsmidler	181 033	170 314
+1 % påslag for netto arbeidskapital	1 810	1 704
= avkastningsgrunnlag	182 843	172 018
Avkastning	3,95 %	1,23 %



KE Nett AS

Noter til regnskapet 2022

Note 2 Lønn og andre personalkostnader

(tall i 1.000)	2022	2021
Lønn	10 853	9 708
Arbeidsgiveravgift	1 873	1 823
Pensjonskostnader (inkludert egenbetaling)	386	1 343
Andre ytelser	552	454
Aktivert eget arbeid	-5 051	-4 995
Sum lønn	8 613	8 333

Gjennomsnittlig årsverk 16 16

Ytelser /godtgjørelse til daglig leder, styret og revisor.

(tall i hele kroner)	2022	2021
Daglig leder		
Lønn		
Vaktgodtgjørelse	292 601	281 062
Andre godtgjørelser		
Sum	292 601	281 062

Morselskapet fakturerer for daglig leder,

Styret/valgkomite 90 000 45 000

Det foreligger ingen etterlønnssavtaler for direktør eller styreformann.
Det er ikke lån til direktør eller andre ledende personer.
Det er ikke stillet lån /sikkerhetsstillelse til ansatte eller ledende personer.

Honorar til revisor	2022	2021
Lovpålagt revisjon	192 000	219 000
Skatterådgivning	50 000	56 507
Annen bistand/attestasjon fra revisor	10 000	38 425
Sum	252 000	313 932

Alle beløp eksklusiv mva.



KE Nett AS

Noter til regnskapet 2022

Note 3 Pensjonsforpliktelser

Selskapets pensjonsordning er en kollektiv ytelsesbasert ordning som dermed omfatter alle personene i selskapet. Ordningen gir rett til definerte fremtidige ytelser. Disse er i hovedsak avhengig av antall opptjeningsår, lønnsnivå ved oppnådd pensjonsalder og størrelse på Folketrygden. Selskapet skiftet fra Storebrand til KLP med virkning fra 1.1.2014.

Pensjonsforpliktelse (tall i 1.000)	31.12.22	31.12.21
Pensjonsforpliktelse	55 406	52 652
Pensjonsmidler	-45 300	-45 500
Pensjonsforpliktelse netto	10 106	7 152
Ikke resultatført resultatavvik	-9 608	-4 881
Balanseført netto pensjonsmidlerpensjonsforpliktelse inklusiv arb.avgift før fisjon	498	2 272
Balanseført netto pensjonsmidlerpensjonsforpliktelse inklusiv arb.avgift etter fisjon	498	2 272
Arbeidsgiveravgift er inkludert med	238	458
Økonomiske forutsetninger		
Avkastning på pensjonsmidlene	5,20 %	3,70 %
Diskonteringsrente	3,00 %	1,90 %
Forventet lønnsregulering	3,50 %	2,75 %
G - regulering	3,25 %	2,50 %
Årlig regulering av pensjoner	2,63 %	1,73 %
Antall aktive medlemmer	15	16
Antall oppsatte	23	33
Antall pensjonister	21	19
Uttakstilbøyelighet AFP - ordningen	50,00 %	50,00 %
Netto pensjonskostnader		
Nåverdi av årets pensjonsopptjening	1 452	1 359
Rentekostnad av pensjonsforpliktelsen	991	873
Forventet avkastning på pensjonsmidler	-1 688	-1 273
Administrasjonskost/rente garanti	55	54
Netto pensjonskostnad inkl. adm. kost	811	1 014
Arbeidsgiveravgift netto pensjonskostnad inkl. adm. kost	114	143
Resultatført aktuelt tap(gevinst)		381
Resultatført planendring		
Resultatført pensjonskostnad	924	1 537
Herav resultatført arbeidsgiveravgift av aktuelt tap (gevinst)		47

Som aktuarmessig forutsetninger for demografiske faktorer og avgang er det lagt til grunn vanlige benyttede forutsetninger innen



KE Nett AS

Noter til regnskapet 2022

Note 6 Mellomværende med selskap i samme konsern og tilknyttede selskap m.v.

Motpart	Kortsiktige konsernfordringer		Langsiktig konserngjeld		Kortsiktig konserngjeld	
	2022	2021	2022	2021	2022	2021
Klepp Energi Holding AS	0	0	4 062	7 022	11 037	6 575
Klepp Energi AS	12 558	12 243	0	0	4 182	21 192
SUM	12 558	12 243	4 062	7 022	15 219	27 767

Motpart	Kundefordringer		Leverandørgjeld	
	2022	2021	2022	2021
Klepp Energi Holding AS	26	44	4 188	1 288
Klepp Energi AS	1 920	2 626	1 088	680
SUM	1 946	2 670	5 276	1 968

KE Nett AS har pr. 31.12.22 et langsiktig lån fra morselskapet Klepp Energi Holding AS. Årlig rente er 2 mnd. Nibor . Der Nibor blir fastsatt som gjennomsnittet av tre mnd. NIBOR for de tre siste noteringens dagene i mai og november .

Note 7 Finansinntekter

(tall i 1.000)

Finansinntekter	2022	2021
Aksjeutbytte	0	0
Renteinntekter konsern	293	50
Renteinntekter	222	260
Andre finansinntekter		
Sum finansinntekter	515	310

Finanskostnader

Rentekostnader, ansvarlig lån til eier	1 427	873
Rentekostnader til selskap i samme konsern	337	220
Rentekostnader	1 152	379
Sum finanskostnader	2 916	1 472



KE Nett AS

Noter til regnskapet 2022

Note 8 Skatt

(tall i 1.000)

Beregning av utsatt skatt/utsatt skattefordel

	2022	2021
Midlertidige forskjeller		
Kundefordringer	-1 300	-1 431
Driftsmidler	-1 524	-7 846
Regnskapsmessig avsetning	0	0
Pensjonsforpliktelser	-498	-2 272
Mer/mindreinntekter	-811	-13 604
Renter av mer/mindreinntekter	-4 704	-4 450
Netto midlertidige forskjeller	-8 837	-29 603
Underskudd til fremføring	-4 825	-1 030
Grunnlag for utsatt skattefordel i balansen	-13 662	-30 633
22% utsatt skattefordel	-3 006	-6 739

	2022	2021
Grunnlag for betalbar skatt		
Resultat før skattekostnad	4 814	955
Permanente forskjeller	24	104
Grunnlag for årets skattekostnad	4 838	1 059
Endring i midlertidige resultatforskjeller	-20 766	-14 332
Grunnlag for betalbar skatt i resultatregnskapet	-15 928	-13 273
+/- Mottatt/avgitt konsernbidrag	12 133	12 244
Skattepliktig inntekt /underskudd (grunnlag for betalbar skatt i balansen)	-3 795	-1 030

Fordeling av skattekostnaden

Betalbar skatt	0	0
For mye, for lite avsatt i fjor	0	0
Sum betalbar skatt	0	0
Endring i utsatt skatt	3 734	2 926
Effekt av mottatt konsernbidrag	-2 669	-2 694
Skattekostnad	1 064	233

Betalbar skatt i balansen 0 0

Avstemming fra nominell til faktisk skattesats

Årsresultat før skatt	4 814	955
Forventet inntektsskatt etter nom. Skattesats (22 %)	1 059	210
Permanente forskjeller	5	23
Virkelig skattesats	1 064	233
Effektiv skattesats	22,11 %	24,40 %

Note 9 Egenkapital

(tall i 1.000)

	Aksjekapital	Overkurs	Annen egenkapital	Sum
Egenkapital pr. 1.1	10 989	28 024	76 451	115 464
Årets resultat	0	0	3 750	3 750
Avsatt utbytte	0	0	-11 000	-11 000
Avsatt/mottatt konsernbidrag	0	0	9 464	9 464
Egenkapital pr.31.12	10 989	28 024	78 664	117 678



KE Nett AS

Noter til regnskapet 2022

Note 10 Fordringer, gjeld og pantstillelser (tall i 1.000)

	2022	2021
Fordringer med forfall senere enn ett år	0	0
Langsiktig gjeld med forfall etter 5 år	30 004	30 670
Gjeld sikret med pant (kassekreditt)	29 899	8 899
Balansført verdi av pantsatte eiendeler		
KE nett har stilt sikkerhet for lån i Klepp Energi		
Fordringer (begrenset til 40 mill)	32 827	31 519
Fast eiendom	7 479	7 479
Total verdi av pantsatte eiendeler	40 306	38 998
Trekkefasilitet kassekreditt	30 000	30 000
Benyttet kassekreditt	29 899	8 899
Kassekreditt til disposisjon	101	21 101

Note 11 Kontanter, post og bankinnskudd. (tall i 1.000)

	2022	2021
Frie midler	6 500	14 341
Skattetreksmidler	549	1 218
Kontanter og bankinnskudd	7 049	15 559

Note 12 Aksjekapital

Selskapets aksjekapital er kr 10,989 mill. fordelt på 30.700 aksjer à kr 358,-. Klepp Energi Holding er 100% eier. Selskapet inngår i konsernregnskapet til Klepp Energi Holding AS. Konsernregnskapet kan fås ved å ta kontakt med Klepp Energi Holding AS.

Note 13 Ansvarlig lånekapital

Ansvarlig lån til Klepp kommune på kr. 33,7,- mill.
Årlig rente på lånet er 3 mnd. NIBOR + 2%. NIBOR blir fastsett som gjennomsnittet av tre mnd. NIBOR for de tre siste noteringsdagene i mai og november.

Note 14 Aksjer og andeler - anleggsmidler.

Aksjer	Forretningskontor	Eierandel	Bokført verdi	Markedsverdi
Klepp Biogass AS	Klepp	24 %	0	0



Kontantstrømpoppstilling

(tall i 1.000 kroner)

KE NETT AS

	2022	2021
Kontantstrømmer fra operasjonelle aktiviteter		
Resultat før skattekostnad	4 814	955
Periodens betalte skatt	0	-8 687
Ordinære avskrivninger	5 132	5 129
Tap/gevinst ved salg av anleggsmidler	0	11
Endring i pensjonsordning	-1 774	-1 533
Endring i kundefordringer	-1 308	11 147
Endring i leverandørgjeld	-7 435	283
Endring i egenkapitalinnskudd KLP	-82	-107
Endring i andre tidsavgrensingsposter	-4 724	1 151
Netto kontantstrøm fra operasjonelle aktiviteter	-5 377	8 349
Kontantstrømmer fra investeringsaktiviteter		
Innbetalinger ved salg av varige driftsmidler	0	406
Utbetalinger ved kjøp av varige driftsmidler	-15 741	-15 217
Netto kontantstrøm fra investeringsaktiviteter	-15 741	-14 811
Kontantstrømmer fra finansieringsaktiviteter		
Nedbetaling av langsiktig gjeld	-3 626	-333
Netto endring i kassekreditt	21 000	8 899
Utbetalinger av utbytte	0	-10 000
Endring i konsemellomværende	-4 767	0
Netto kontantstrøm fra finansieringsaktiviteter	12 607	-1 434
Netto endring i kontanter og kontantekvivalenter	-8 511	-7 896
Beholdning av kontanter og kontantekvivalenter ved periodens begynnelse	15 559	23 455
Beholdning av kontanter og kontantekvivalenter ved periodens slutt	7 049	15 559