



ÅRSREGNSKAPET FOR REGNSKAPSÅRET 2024 - GENERELL INFORMASJON

Enheten

Organisasjonsnummer:	920 702 600
Organisasjonsform:	Aksjeselskap
Foretaksnavn:	TITAN INVEST AS
Forretningsadresse:	Gamle Vindenesvegen 100 5363 ÅGOTNES

Regnskapsår

Årsregnskapets periode:	01.01.2024 - 31.12.2024
-------------------------	-------------------------

Konsern

Morselskap i konsern:	Ja
Konsernregnskap lagt ved:	Nei

Regnskapsregler

Regler for små foretak benyttet:	Ja
Benyttet ved utarbeidelsen av årsregnskapet til selskapet:	Regnskapslovens alminnelige regler

Årsregnskapet fastsatt av kompetent organ

Bekreftet av representant for selskapet:	Geir Ove Nordheim
Dato for fastsettelse av årsregnskapet:	22.05.2025

Grunnlag for avgivelse

År 2024: Årsregnskapet er elektronisk innlevert
År 2023: Tall er hentet fra elektronisk innlevert årsregnskap fra 2024

Det er ikke krav til at årsregnskapet m.v. som sendes til Regnskapsregisteret er undertegnet. Kontrollen på at dette er utført ligger hos revisor/enhetens øverste organ. Sikkerheten ivaretas ved at innsender har rolle/rettighet for innsending av årsregnskapet via Altinn, og ved at det bekreftes at årsregnskapet er fastsatt av kompetent organ.

Brønnøysundregistrene, 12.05.2026



Resultatregnskap

Beløp i: NOK	Note	2024	2023
RESULTATREGNSKAP			
Inntekter			
Salgsinntekt		4 520 103	1 684 729
Sum inntekter		4 520 103	1 684 729
Kostnader			
Lønnskostnad	1, 2	3 147 481	1 620 107
Avskrivning på varige driftsmidler og immaterielle eiendeler	3	56 654	56 654
Annen driftskostnad		383 091	119 352
Sum kostnader		3 587 226	1 796 114
Driftsresultat		932 877	-111 385
Finansinntekter og finanskostnader			
Annen renteinntekt		3 919	181
Annen finansinntekt		9 474	58 920
Verdiøkning av finansielle instrumenter vurdert til virkelig verdi		4 848	0
Sum finansinntekter		18 241	59 101
Verdireduksjon av finansielle instrumenter vurdert til virkelig verdi		0	29
Nedskrivning av finansielle eiendeler	4	14 500	189 233
Annen rentekostnad		16 782	14 226
Annen finanskostnad		1 258	55 450
Sum finanskostnader		32 540	258 938
Netto finans		-14 299	-199 837
Resultat før skattekostnad		918 578	-311 222
Skattekostnad	5, 6	206 869	-25 054
Årsresultat		711 709	-286 168
Overføringer og disponeringer			
Ordinært utbytte		300 000	0
Tilleggsutbytte		170 500	109 721



Resultatregnskap

Beløp i: NOK	Note	2024	2023
Annen egenkapital		241 209	-395 889
Sum overføringer og disponeringer		711 709	-286 168



Balanse

Beløp i: NOK	Note	2024	2023
BALANSE - EIENDELER			
Anleggsmidler			
Immaterielle eiendeler			
Sum immaterielle eiendeler		0	0
Varige driftsmidler			
Driftsløsøre, inventar, verktøy, kontormaskiner, ol.	3	363 532	420 186
Sum varige driftsmidler		363 532	420 186
Finansielle anleggsmidler			
Investering i datterselskap	4	0	0
Lån til foretak i samme konsern	4	0	0
Lån til tilknyttet selskap og felles kontrollert virksomhet	4	0	0
Sum finansielle anleggsmidler		0	0
Sum anleggsmidler		363 532	420 186
Omløpsmidler			
Varer			
Fordringer			
Kundefordringer		690 484	0
Andre kortsiktige fordringer		23 363	128 601
Sum fordringer		713 847	128 601
Investeringer			
Markedsbaserte aksjer	7	157 410	29 550
Sum investeringer		157 410	29 550
Bankinnskudd, kontanter og lignende			
Bankinnskudd, kontanter og lignende		948 877	369 685
Sum bankinnskudd, kontanter og lignende		948 877	369 685
Sum omløpsmidler		1 820 133	527 836
SUM EIENDELER		2 183 665	948 022



Balanse

Beløp i: NOK	Note	2024	2023
BALANSE - EGENKAPITAL OG GJELD			
Egenkapital			
Innskutt egenkapital			
Aksjekapital	8	30 000	30 000
Sum innskutt egenkapital		30 000	30 000
Opptjent egenkapital			
Annen egenkapital	8	499 852	258 643
Sum opptjent egenkapital		499 852	258 643
Sum egenkapital		529 852	288 643
Gjeld			
Langsiktig gjeld			
Utsatt skatt	5, 6	28 925	82
Sum avsetninger for forpliktelser		28 925	82
Annen langsiktig gjeld			
Gjeld til kredittinstitusjoner	9	184 459	221 230
Langsiktig konserngjeld	4	0	0
Sum annen langsiktig gjeld		184 459	221 230
Sum langsiktig gjeld		213 384	221 312
Kortsiktig gjeld			
Leverandørgjeld		8 832	2 288
Betalbar skatt	5, 6	178 026	0
Skyldige offentlige avgifter		618 952	188 912
Utbytte	8	300 000	109 721
Annen kortsiktig gjeld		334 619	137 145
Sum kortsiktig gjeld		1 440 429	438 067
Sum gjeld		1 653 813	659 379
SUM EGENKAPITAL OG GJELD		2 183 665	948 022



Brønnøysundregistrene

ÅRSREGNSKAP FOR REGNSKAPSÅRET 2024 - GENERELL INFORMASJON

Journalnummer: 2025 510610

Enheten

Organisasjonsnummer: 920 702 600
Organisasjonsform: Aksjeselskap
Foretaksnavn: TITAN INVEST AS
Forretningsadresse: Gamle Vindenesvegen 100
5363 ÅGOTNES

Regnskapsår

Årsregnskapets periode: 01.01.2024 - 31.12.2024

Konsern

Morselskap i konsern: Ja
Konsernregnskap lagt ved: Nei

Regnskapsregler

Regler for små foretak benyttet: Ja
Benyttet ved utarbeidelsen av
årsregnskapet til selskapet: Regnskapslovens alminnelige regler

Årsregnskapet fastsatt av kompetent organ

Bekreftet av representant for selskapet: Geir Ove Nordheim
Dato for fastsettelse av årsregnskapet: 22.05.2025

Revisjon

Selskapet har besluttet at årsregnskapet
ikke skal revideres: Ja
Årsregnskapet er utarbeidet av ekstern
autorisert regnskapsfører: Ja
Ekstern autorisert regnskapsfører har i
løpet av regnskapsåret bistått ved den
løpende regnskapsføringen eller utført
andre tjenester for selskapet enn å
utarbeide årsregnskapet: Ja

Grunnlag for avgivelse

År 2024: Årsregnskap er elektronisk innlevert.
År 2023: Tall er hentet fra elektronisk innlevert årsregnskap fra 2024.

Det er ikke krav til at årsregnskapet m.v. som sendes til Regnskapsregisteret er undertegnet. Kontrollen på at dette er utført ligger hos revisor/enhetens øverste organ. Sikkerheten ivaretas ved at innsender har rolle/rettighet for innsending av årsregnskapet via Altinn, og ved at det bekreftes at årsregnskapet er fastsatt av kompetent organ.

Brønnøysundregistrene, 03.06.2025

Brønnøysundregistrene
Postadresse: Postboks 900, 8910 Brønnøysund
Telefon: 75 00 75 00
E-post: firmapost@brreg.no Internett: www.brreg.no
Organisasjonsnummer: 974 760 673



Organisasjonsnr: 920 702 600
TITAN INVEST AS

RESULTATREGNSKAP

Beløp i: NOK	Note	2024	2023
RESULTATREGNSKAP			
Inntekter			
Salgsinntekt		4 520 103	1 684 729
Sum inntekter		4 520 103	1 684 729
Kostnader			
Lønnskostnad	1, 2	3 147 481	1 620 107
Avskrivning på varige driftsmidler og immaterielle eiendeler	3	56 654	56 654
Annen driftskostnad		383 091	119 352
Sum kostnader		3 587 226	1 796 114
Driftsresultat		932 877	-111 385
Finansinntekter og finanskostnader			
Annen renteinntekt		3 919	181
Annen finansinntekt		9 474	58 920
Verdiøkning av finansielle instrumenter vurdert til virkelig verdi		4 848	0
Sum finansinntekter		18 241	59 101
Verdireduksjon av finansielle instrumenter vurdert til virkelig verdi		0	29
Nedskrivning av finansielle eiendeler	4	14 500	189 233
Annen rentekostnad		16 782	14 226
Annen finanskostnad		1 258	55 450
Sum finanskostnader		32 540	258 938
Netto finans		-14 299	-199 837
Resultat før skattekostnad		918 578	-311 222
Skattekostnad	5, 6	206 869	-25 054
Årsresultat		711 709	-286 168
Overføringer og disponeringer			
Ordinært utbytte		300 000	0
Tilleggsutbytte		170 500	109 721
Annen egenkapital		241 209	-395 889
Sum overføringer og disponeringer		711 709	-286 168



Organisasjonsnr: 920 702 600
TITAN INVEST AS

BALANSE

Beløp i: NOK	Note	2024	2023
BALANSE - EIENDELER			
Anleggsmidler			
Immaterielle eiendeler			
Sum immaterielle eiendeler		0	0
Varige driftsmidler			
Driftsløsøre, inventar, verktøy, kontormaskiner, ol.			
	3	363 532	420 186
Sum varige driftsmidler		363 532	420 186
Finansielle anleggsmidler			
Investering i datterselskap			
	4	0	0
Lån til foretak i samme konsern			
	4	0	0
Lån til tilknyttet selskap og felles kontrollert virksomhet			
	4	0	0
Sum finansielle anleggsmidler		0	0
Sum anleggsmidler		363 532	420 186
Omløpsmidler			
Varer			
Fordringer			
Kundefordringer			
		690 484	0
Andre kortsiktige fordringer			
		23 363	128 601
Sum fordringer		713 847	128 601
Investeringer			
Markedsbaserte aksjer			
	7	157 410	29 550
Sum investeringer		157 410	29 550
Bankinnskudd, kontanter og lignende			
Bankinnskudd, kontanter og lignende			
		948 877	369 685
Sum bankinnskudd, kontanter og lignende		948 877	369 685
Sum omløpsmidler		1 820 133	527 836
SUM EIENDELER		2 183 665	948 022
BALANSE - EGENKAPITAL OG GJELD			



Egenkapital			
Innskutt egenkapital			
Aksjekapital	8	30 000	30 000
Sum innskutt egenkapital		30 000	30 000
Opptjent egenkapital			
Annen egenkapital	8	499 852	258 643
Sum opptjent egenkapital		499 852	258 643
Sum egenkapital		529 852	288 643
Gjeld			
Langsiktig gjeld			
Utsatt skatt	5, 6	28 925	82
Sum avsetninger for forpliktelse		28 925	82
Annen langsiktig gjeld			
Gjeld til kredittinstitusjoner	9	184 459	221 230
Langsiktig konserngjeld	4	0	0
Sum annen langsiktig gjeld		184 459	221 230
Sum langsiktig gjeld		213 384	221 312
Kortsiktig gjeld			
Leverandørgjeld		8 832	2 288
Betalbar skatt	5, 6	178 026	0
Skyldige offentlige avgifter		618 952	188 912
Utbytte	8	300 000	109 721
Annen kortsiktig gjeld		334 619	137 145
Sum kortsiktig gjeld		1 440 429	438 067
Sum gjeld		1 653 813	659 379
SUM EGENKAPITAL OG GJELD		2 183 665	948 022



Organisasjonsnr: 920 702 600
TITAN INVEST AS

NOTEOPPLYSNINGER - SELSKAP - alle poster oppgitt i hele tall

Note

Regnskapsprinsipper

Årsregnskapet er satt opp i samsvar med regnskapsloven og god regnskapsskikk for små foretak. Salgsinntekter Inntektsføring ved salg av varer skjer på leveringstidspunktet. Tjenester inntektsføres etter hvert som de leveres. Klassifisering og vurdering av balanseposter Anleggsmidler er eiendeler bestemt til varig eie eller bruk. Eiendeler som er knyttet til varekretsløpet er klassifisert som omløpsmidler. Fordringer klassifiseres som omløpsmidler hvis de forfaller til betaling innen ett år etter transaksjonsdagen. Tilsvarende klassifiseres gjeld som kortsiktig hvis gjelden forfaller til betaling innen ett år. Langsiktig gjeld er gjeld som forfaller senere enn ett år etter transaksjonsdagen. Første års avdrag på langsiktige fordringer og langsiktig gjeld klassifiseres likevel ikke som omløpsmiddel og kortsiktig gjeld. Omløpsmidler vurderes til laveste av anskaffelseskost og virkelig verdi. Kortsiktig gjeld balanseføres til nominelt beløp på etableringstidspunktet. Anleggsmidler vurderes til anskaffelseskost. Varige anleggsmidler avskrives etter en fornuftig avskrivningsplan. Anleggsmidlene nedskrives til virkelig verdi ved verdifall som ikke forventes å være forbigående. Langsiktig gjeld med unntak av andre avsetninger balanseføres til nominelt beløp på etableringstidspunktet. Fordringer Kundefordringer og andre fordringer er oppført i balansen til pålydende etter fradrag for avsetning til forventet tap. Avsetning til tap gjøres på grunnlag av individuelle vurderinger av de enkelte fordringene. Varige driftsmidler Varige driftsmidler balanseføres og avskrives over driftsmidlenes levetid dersom de har antatt levetid over 3 år og har en kostpris som overstiger kr 30 000. Direkte vedlikehold av driftsmidler kostnadsføres løpende under driftskostnader, mens påkostninger eller forbedringer tillegges driftsmidlets kostpris og avskrives i takt med driftsmidlet. Forøvrig er følgende regnskapsprinsipper anvendt: FIFO-metoden for tilordning av anskaffelseskost for ombyttbare finansielle eiendeler, markedsverdi for markedsbaserte finansielle omløpsmidler og laveste verdis prinsipp for andre investeringer. Leieavtaler er ikke balanseført. Skatt Skattekostnaden i resultatregnskapet omfatter både periodens betalbare skatt og endring i utsatt skatt. Utsatt skatt er beregnet med 22% på grunnlag av de midlertidige forskjeller som eksisterer mellom regnskapsmessige og skattemessige verdier, samt skattemessig underskudd til fremføring ved utgangen av regnskapsåret. Skatteøkende og skattereduserende midlertidige forskjeller som reverserer eller kan reversere i samme periode er fastsatt og skattevirkningen er beregnet på nettogrunnlaget. Selskapet har ikke endret regnskapsprinsipp fra 2023 til 2024.

Note

1

Antall årsverk i regnskapsåret

1.70

Note

2

Spesifisering av resultatregnskapet



Lønnskostnader

<u>Lønn</u>	<u>Årets</u>	<u>Fjorårets</u>
	2542585.00	1274744.00
<u>Folketrygdavgift</u>	<u>Årets</u>	<u>Fjorårets</u>
	440458.00	246597.00
<u>Pensjonskostnader</u>	<u>Årets</u>	<u>Fjorårets</u>
	150034.00	93167.00
<u>Andre ytelser</u>	<u>Årets</u>	<u>Fjorårets</u>
	14404.00	5600.00
<u>Sum lønnskostnader</u>	<u>Årets</u>	<u>Fjorårets</u>
	3147481.00	1620107.00

Note

Ekstraordinære inntekter og kostnader

<u>Sum</u>	<u>Beløp</u>
<u>Balanseført verdi 31.12.</u>	<u>Varige driftsmidler Immaterielle eiend.</u>

Note

4

Konsern, tilknyttet selskap m.v.

Investering som regnskapsføres etter egenkapitalmetoden

Konsernregnskap

Virksomheten inngår i konsolideringen til morselskapets konsernregnsk.: Nei

Morselskapet sitt navn

Forretningskontor for morselskapet

Datterselskap er utelatt fra konsolideringen: Nei

Begrunnelse for at datterselskap er utelatt fra konsolideringen

<u>Samlet beløp - tilknyttet selskap</u>	<u>Årets</u>	<u>Fjorårets</u>
<u>Samlet beløp - foretak i samme konsern</u>	<u>Årets</u>	<u>Fjorårets</u>

Kortsiktig gjeld



363532.00

Summen av garantiforpliktelser som ikke er regnskapsført

Garantiforpliktelser som er sikret ved pant

Mer om gjeld



Årsregnskap for
TITAN INVEST AS
920702600
Regnskapsår
01.01.2024 - 31.12.2024



TITAN INVEST AS
920 702 600

Resultatregnskap

	Note	2024	2023
Driftsinntekter			
Salgsinntekt		4 520 103	1 684 729
Sum driftsinntekter		4 520 103	1 684 729
Driftskostnader			
Lønnskostnad	1, 2	-3 147 481	-1 620 107
Avskrivning på varige driftsmidler og immaterielle eiendeler	3	-56 654	-56 654
Annen driftskostnad		-383 091	-119 352
Sum driftskostnader		-3 587 226	-1 796 114
Driftsresultat		932 877	-111 385
Finansinntekter			
Annen renteinntekt		3 919	181
Annen finansinntekt		9 474	58 920
Verdøkning av finansielle instrumenter vurdert til virkelig verdi		4 848	0
Sum finansinntekter		18 241	59 101
Finanskostnader			
Verdireduksjon av finansielle instrumenter vurdert til virkelig verdi		0	-29
Nedskrivning av finansielle eiendeler	4	-14 500	-189 233
Annen rentekostnad		-16 782	-14 226
Annen finanskostnad		-1 258	-55 450
Sum finanskostnader		-32 540	-258 938
Netto finans		-14 299	-199 837
Resultat før skattekostnad		918 578	-311 222
Skattekostnad	5, 6	-206 869	25 054
Årsresultat		711 709	-286 168
Overføringer			
Ordinært utbytte		300 000	0
Tilleggsutbytte		170 500	109 721
Annen egenkapital		241 209	-395 889
Sum overføringer		711 709	-286 168



TITAN INVEST AS
920 702 600

Balanse

	Note	31.12.2024	31.12.2023
EIENDELER			
Anleggsmidler			
Varige driftsmidler			
Driftsløsøre, inventar, verktøy, kontormaskiner, ol.	3	363 532	420 186
Sum varige driftsmidler		363 532	420 186
Sum anleggsmidler		363 532	420 186
Omløpsmidler			
Fordringer			
Kundefordringer		690 484	0
Andre kortsiktige fordringer		23 363	128 601
Sum fordringer		713 847	128 601
Investeringer			
Markedsbaserte aksjer	7	157 410	29 550
Sum investeringer		157 410	29 550
Bankinnskudd, kontanter og lignende			
Bankinnskudd, kontanter og lignende		948 877	369 685
Sum bankinnskudd, kontanter og lignende		948 877	369 685
Sum omløpsmidler		1 820 133	527 836
SUM EIENDELER		2 183 665	948 022



TITAN INVEST AS
920 702 600

Balanse

	Note	31.12.2024	31.12.2023
EGENKAPITAL OG GJELD			
Egenkapital			
Innskutt egenkapital			
Aksjekapital	8	30 000	30 000
Sum innskutt egenkapital		30 000	30 000
Opptjent egenkapital			
Annen egenkapital	8	499 852	258 643
Sum opptjent egenkapital		499 852	258 643
Sum egenkapital		529 852	288 643
Gjeld			
Avsetning og forpliktelser			
Utsatt skatt	5, 6	28 925	82
Sum avsetning for forpliktelser		28 925	82
Annen langsiktig gjeld			
Gjeld til kredittinstitusjoner	9	184 459	221 230
Sum annen langsiktig gjeld		184 459	221 230
Kortsiktig gjeld			
Leverandørgjeld		8 832	2 288
Betalbar skatt	5, 6	178 026	0
Skyldige offentlige avgifter		618 952	188 912
Utbytte	8	300 000	109 721
Annen kortsiktig gjeld		334 619	137 145
Sum kortsiktig gjeld		1 440 429	438 067
Sum gjeld		1 653 813	659 379
SUM EGENKAPITAL OG GJELD		2 183 665	948 022

ÅGOTNES, 22.05.2025

Geir Ove Nordheim
styrets leder



TITAN INVEST AS
920 702 600

Noter

Regnskapsprinsipper

Årsregnskapet er satt opp i samsvar med regnskapsloven og god regnskapsskikk for små foretak.

Salgsinntekter

Inntektsføring ved salg av varer skjer på leveringstidspunktet. Tjenester inntektsføres etter hvert som de leveres.

Klassifisering og vurdering av balanseposter

Anleggsmidler er eiendeler bestemt til varig eie eller bruk. Eiendeler som er knyttet til varekretsløpet er klassifisert som omløpsmidler. Fordringer klassifiseres som omløpsmidler hvis de forfaller til betaling innen ett år etter transaksjonsdagen. Tilsvarende klassifiseres gjeld som kortsiktig hvis gjelden forfaller til betaling innen ett år. Langsiktig gjeld er gjeld som forfaller senere enn ett år etter transaksjonsdagen. Første års avdrag på langsiktige fordringer og langsiktig gjeld klassifiseres likevel ikke som omløpsmiddel og kortsiktig gjeld.

Omløpsmidler vurderes til laveste av anskaffelseskost og virkelig verdi. Kortsiktig gjeld balanseføres til nominelt beløp på etableringstidspunktet. Anleggsmidler vurderes til anskaffelseskost. Varige anleggsmidler avskrives etter en fornuftig avskrivningsplan. Anleggsmidlene nedskrives til virkelig verdi ved verdifall som ikke forventes å være forbigående. Langsiktig gjeld med unntak av andre avsetninger balanseføres til nominelt beløp på etableringstidspunktet.

Fordringer

Kundefordringer og andre fordringer er oppført i balansen til pålydende etter fradrag for avsetning til forventet tap. Avsetning til tap gjøres på grunnlag av individuelle vurderinger av de enkelte fordringene.

Varige driftsmidler

Varige driftsmidler balanseføres og avskrives over driftsmidlenes levetid dersom de har antatt levetid over 3 år og har en kostpris som overstiger kr 30 000. Direkte vedlikehold av driftsmidler kostnadsføres løpende under driftskostnader, mens påkostninger eller forbedringer tillegges driftsmidlets kostpris og avskrives i takt med driftsmidlet.

Forøvrig er følgende regnskapsprinsipper anvendt:

FIFO-metoden for tilordning av anskaffelseskost for ombyttbare finansielle eiendeler, markedsverdi for markedsbaserte finansielle omløpsmidler og laveste verdis prinsipp for andre investeringer. Leieavtaler er ikke balanseført.

Skatt

Skattekostnaden i resultatregnskapet omfatter både periodens betalbare skatt og endring i utsatt skatt. Utsatt skatt er beregnet med 22% på grunnlag av de midlertidige forskjeller som eksisterer mellom regnskapsmessige og skattemessige verdier, samt skattemessig underskudd til fremføring ved utgangen av regnskapsåret. Skatteøkende og skattereduserende midlertidige forskjeller som reverserer eller kan reversere i samme periode er fastsatt og skattevirkningen er beregnet på nettogrunnlaget.

Selskapet har ikke endret regnskapsprinsipp fra 2023 til 2024.



TITAN INVEST AS
920 702 600

Note 1 - Antall årsverk

Antall årsverk sysselsatt i regnskapsåret: 1,7

Note 2 - Lønnskostnader

Spesifikasjon av lønnskostnader	2024	2023
Lønn	2 542 585	1 274 744
Arbeidsgiveravgift	440 458	246 597
Pensjonskostnader	150 034	93 167
Andre relaterte ytelser	14 404	5 600
Sum	3 147 481	1 620 107

Note 3 - Varige driftsmidler/anleggsmidler

Varige driftsmidler	Driftsløstø, inventar o.l
Anskaffelseskost pr 01.01	566 542
Tilgang i året	0
Avgang i året	0
Anskaffelseskost pr 31.12	566 542
Akkumulert av- og nedskrivninger 01.01	-146 356
Akkumulert av- og nedskrivninger 31.12	-203 010
Balansført verdi pr 31.12	363 532
Årets av- og nedskrivninger	56 654
Økonomisk levetid	10
Avskrivningsplan	Lineær

Note 4 - Konsern, tilknyttet selskap m.v.

Mer om tilknyttet selskap/datterselskap

Aksjer i datterselskap og tilknyttet selskap er nedskrevet til null på grunn av risiko for tap. Selskapet har også lån til datterselskap og tilknyttet selskap på til sammen kr 300 500. Disse lånene er også nedskrevet til null.

Note 5 - Spesifisering av skatt

Skattekostnad	2024	2023
Betalbar skatt på alminnelig inntekt	178 026	0
+/- Endringer i utsatt skatt/utsatt skattefordel	28 843	-25 054
Skattekostnad	206 869	-25 054
Skattepliktig inntekt		
Resultat før skatt	918 578	-311 222
Permanente forskjeller	21 735	197 342
+/- Endring i midlertidige forskjeller	-1 360	-15 863
- Anvendelse av fremførbart underskudd	-129 743	0
Skattepliktig inntekt	809 211	-129 743
Betalbar skatt i balansen		
Betalbar skatt på årets resultat	178 026	0
Betalbar skatt i balansen	178 026	0



TITAN INVEST AS
920 702 600

Note 6 - Midlertidige forskjeller - utsatt skatt/skattefordel

Utsatt skatt/utsatt skattefordel i balansen avsettes på grunnlag av forskjeller mellom regnskapsmessige og skattemessige verdier i henhold til norsk regnskapsstandard for skatt.

Midlertidige skatteøkende og skattereduserende forskjeller som kan utlignes er nettoført.

Midlertidige forskjeller knyttet til:	01.01.2024	31.12.2024	Endring
Anleggsmidler	130 116	131 476	-1 360
Fremførbart underskudd	-129 743	0	-129 743
Netto forskjeller	373	131 476	-131 103
Sum midlertidige forskjeller som inngår i grunnlag for utsatt skatt/skattefordel	373	131 476	-131 103
Utsatt skatt 31.12.2024 basert på 22 %	82	28 925	-28 843

Note 7 - Virkelig verdi av finansielle instrumenter

Eiendel	Virkelig verdi	Periodens resultatførte verdiendringer
Markedsbaserte aksjer notert på børs	157 490	4 898

Note 8 - Egenkapital

	Aksjekapital	Opptjent egenkapital	Sum
Egenkapital 31.12.2023	30 000	258 643	288 643
Årsresultat	0	711 709	711 709
Avsatt utbytte	0	-300 000	-300 000
Tilleggsutbytte i løpet av året, basert på siste fastsatte regnskap	0	-170 500	-170 500
Egenkapital 31.12.2024	30 000	499 852	529 852

Note 9 - Gjeld og garantiforpliktelser

	Beløp
Del av gjelden som forfaller til betaling mer enn fem år etter regnskapsårets slutt	0
Gjeld som er sikret ved pant eller lignende sikkerhet i eiendeler	184 459
Balanseført verdi av pantsatte eiendeler	363 532
Summen av garantiforpliktelser som ikke er regnskapsført	0



Årsregnskap for
TITAN INVEST AS

920702600

Regnskapsår
01.01.2024 - 31.12.2024



TITAN INVEST AS
920 702 600

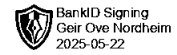


Resultatregnskap

	Note	2024	2023
Driftsinntekter			
Salgsinntekt		4 520 103	1 684 729
Sum driftsinntekter		4 520 103	1 684 729
Driftskostnader			
Lønnskostnad	1, 2	-3 147 481	-1 620 107
Avskrivning på varige driftsmidler og immaterielle eiendeler	3	-56 654	-56 654
Annen driftskostnad		-383 091	-119 352
Sum driftskostnader		-3 587 226	-1 796 114
Driftsresultat		932 877	-111 385
Finansinntekter			
Annen renteinntekt		3 919	181
Annen finansinntekt		9 474	58 920
Verdøkning av finansielle instrumenter vurdert til virkelig verdi		4 848	0
Sum finansinntekter		18 241	59 101
Finanskostnader			
Verdireduksjon av finansielle instrumenter vurdert til virkelig verdi		0	-29
Nedskrivning av finansielle eiendeler	4	-14 500	-189 233
Annen rentekostnad		-16 782	-14 226
Annen finanskostnad		-1 258	-55 450
Sum finanskostnader		-32 540	-258 938
Netto finans		-14 299	-199 837
Resultat før skattekostnad		918 578	-311 222
Skattekostnad	5, 6	-206 869	25 054
Årsresultat		711 709	-286 168
Overføringer			
Ordinært utbytte		300 000	0
Tilleggsutbytte		170 500	109 721
Annen egenkapital		241 209	-395 889
Sum overføringer		711 709	-286 168



TITAN INVEST AS
920 702 600

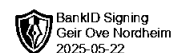


Balanse

	Note	31.12.2024	31.12.2023
EIENDELER			
Anleggsmidler			
Varige driftsmidler			
Driftsløsøre, inventar, verktøy, kontormaskiner, ol.	3	363 532	420 186
Sum varige driftsmidler		363 532	420 186
Sum anleggsmidler		363 532	420 186
Omløpsmidler			
Fordringer			
Kundefordringer		690 484	0
Andre kortsiktige fordringer		23 363	128 601
Sum fordringer		713 847	128 601
Investeringer			
Markedsbaserte aksjer	7	157 410	29 550
Sum investeringer		157 410	29 550
Bankinnskudd, kontanter og lignende			
Bankinnskudd, kontanter og lignende		948 877	369 685
Sum bankinnskudd, kontanter og lignende		948 877	369 685
Sum omløpsmidler		1 820 133	527 836
SUM EIENDELER		2 183 665	948 022



TITAN INVEST AS
920 702 600



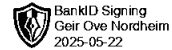
Balanse

	Note	31.12.2024	31.12.2023
EGENKAPITAL OG GJELD			
Egenkapital			
Innskutt egenkapital			
Aksjekapital	8	30 000	30 000
Sum innskutt egenkapital		30 000	30 000
Opptjent egenkapital			
Annen egenkapital	8	499 852	258 643
Sum opptjent egenkapital		499 852	258 643
Sum egenkapital		529 852	288 643
Gjeld			
Avsetning og forpliktelser			
Utsatt skatt	5, 6	28 925	82
Sum avsetning for forpliktelser		28 925	82
Annen langsiktig gjeld			
Gjeld til kredittinstitusjoner	9	184 459	221 230
Sum annen langsiktig gjeld		184 459	221 230
Kortsiktig gjeld			
Leverandørgjeld		8 832	2 288
Betalbar skatt	5, 6	178 026	0
Skyldige offentlige avgifter		618 952	188 912
Utbytte	8	300 000	109 721
Annen kortsiktig gjeld		334 619	137 145
Sum kortsiktig gjeld		1 440 429	438 067
Sum gjeld		1 653 813	659 379
SUM EGENKAPITAL OG GJELD		2 183 665	948 022

Geir Ove Nordheim
styrets leder



TITAN INVEST AS
920 702 600



Noter

Regnskapsprinsipper

Årsregnskapet er satt opp i samsvar med regnskapsloven og god regnskapsskikk for små foretak.

Salgsinntekter

Inntektsføring ved salg av varer skjer på leveringstidspunktet. Tjenester inntektsføres etter hvert som de leveres.

Klassifisering og vurdering av balanseposter

Anleggsmidler er eiendeler bestemt til varig eie eller bruk. Eiendeler som er knyttet til varekretsløpet er klassifisert som omløpsmidler. Fordringer klassifiseres som omløpsmidler hvis de forfaller til betaling innen ett år etter transaksjonsdagen. Tilsvarende klassifiseres gjeld som kortsiktig hvis gjelden forfaller til betaling innen ett år. Langsiktig gjeld er gjeld som forfaller senere enn ett år etter transaksjonsdagen. Første års avdrag på langsiktige fordringer og langsiktig gjeld klassifiseres likevel ikke som omløpsmiddel og kortsiktig gjeld.

Omløpsmidler vurderes til laveste av anskaffelseskost og virkelig verdi. Kortsiktig gjeld balanseføres til nominelt beløp på etableringstidspunktet. Anleggsmidler vurderes til anskaffelseskost. Varige anleggsmidler avskrives etter en fornuftig avskrivningsplan. Anleggsmidlene nedskrives til virkelig verdi ved verdifall som ikke forventes å være forbigående. Langsiktig gjeld med unntak av andre avsetninger balanseføres til nominelt beløp på etableringstidspunktet.

Fordringer

Kundefordringer og andre fordringer er oppført i balansen til pålydende etter fradrag for avsetning til forventet tap. Avsetning til tap gjøres på grunnlag av individuelle vurderinger av de enkelte fordringene.

Varige driftsmidler

Varige driftsmidler balanseføres og avskrives over driftsmidlenes levetid dersom de har antatt levetid over 3 år og har en kostpris som overstiger kr 30 000. Direkte vedlikehold av driftsmidler kostnadsføres løpende under driftskostnader, mens påkostninger eller forbedringer tillegges driftsmidlets kostpris og avskrives i takt med driftsmidlet.

Forøvrig er følgende regnskapsprinsipper anvendt:

FIFO-metoden for tilordning av anskaffelseskost for ombyttbare finansielle eiendeler, markedsverdi for markedsbaserte finansielle omløpsmidler og laveste verdis prinsipp for andre investeringer. Leieavtaler er ikke balanseført.

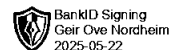
Skatt

Skattekostnaden i resultatregnskapet omfatter både periodens betalbare skatt og endring i utsatt skatt. Utsatt skatt er beregnet med 22% på grunnlag av de midlertidige forskjeller som eksisterer mellom regnskapsmessige og skattemessige verdier, samt skattemessig underskudd til fremføring ved utgangen av regnskapsåret. Skatteøkende og skattereduserende midlertidige forskjeller som reverserer eller kan reversere i samme periode er fastsatt og skattevirkningen er beregnet på nettogrunnlaget.

Selskapet har ikke endret regnskapsprinsipp fra 2023 til 2024.



TITAN INVEST AS
920 702 600



Note 1 - Antall årsverk

Antall årsverk sysselsatt i regnskapsåret: 1,7

Note 2 - Lønnskostnader

Spesifikasjon av lønnskostnader	2024	2023
Lønn	2 542 585	1 274 744
Arbeidsgiveravgift	440 458	246 597
Pensjonskostnader	150 034	93 167
Andre relaterte ytelser	14 404	5 600
Sum	3 147 481	1 620 107

Note 3 - Varige driftsmidler/anleggsmidler

Varige driftsmidler	Driftsløsøre, inventar o.l
Anskaffelseskost pr 01.01	566 542
Tilgang i året	0
Avgang i året	0
Anskaffelseskost pr 31.12	566 542
Akkumulert av- og nedskrivninger 01.01	-146 356
Akkumulert av- og nedskrivninger 31.12	-203 010
Balanseført verdi pr 31.12	363 532
Årets av- og nedskrivninger	56 654
Økonomisk levetid	10
Avskrivningsplan	Lineær

Note 4 - Konsern, tilknyttet selskap m.v.

Mer om tilknyttet selskap/datterselskap

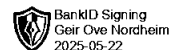
Aksjer i datterselskap og tilknyttet selskap er nedskrevet til null på grunn av risiko for tap. Selskapet har også lån til datterselskap og tilknyttet selskap på til sammen kr 300 500. Disse lånene er også nedskrevet til null.

Note 5 - Spesifisering av skatt

Skattekostnad	2024	2023
Betalbar skatt på alminnelig inntekt	178 026	0
+/- Endringer i utsatt skatt/utsatt skattefordel	28 843	-25 054
Skattekostnad	206 869	-25 054
Skattepliktig inntekt		
Resultat før skatt	918 578	-311 222
Permanente forskjeller	21 735	197 342
+/- Endring i midlertidige forskjeller	-1 360	-15 863
- Anvendelse av fremførbart underskudd	-129 743	0
Skattepliktig inntekt	809 211	-129 743
Betalbar skatt i balansen		
Betalbar skatt på årets resultat	178 026	0
Betalbar skatt i balansen	178 026	0



TITAN INVEST AS
920 702 600



Note 6 - Midlertidige forskjeller - utsatt skatt/skattefordel

Utsatt skatt/utsatt skattefordel i balansen avsettes på grunnlag av forskjeller mellom regnskapsmessige og skattemessige verdier i henhold til norsk regnskapsstandard for skatt.

Midlertidige skatteøkende og skattereduserende forskjeller som kan utlignes er nettoført.

Midlertidige forskjeller knyttet til:	01.01.2024	31.12.2024	Endring
Anleggsmidler	130 116	131 476	-1 360
Frømførbart underskudd	-129 743	0	-129 743
Netto forskjeller	373	131 476	-131 103
Sum midlertidige forskjeller som inngår i grunnlag for utsatt skatt/skattefordel	373	131 476	-131 103
Utsatt skatt 31.12.2024 basert på 22 %	82	28 925	-28 843

Note 7 - Virkelig verdi av finansielle instrumenter

Eiendel	Virkelig verdi	Periodens resultatførte verdiendringer
Markedsbaserte aksjer notert på børs	157 490	4 898

Note 8 - Egenkapital

	Aksjekapital	Opptjent egenkapital	Sum
Egenkapital 31.12.2023	30 000	258 643	288 643
Årsresultat	0	711 709	711 709
Avsatt utbytte	0	-300 000	-300 000
Tilleggsutbytte i løpet av året, basert på siste fastsatte regnskap	0	-170 500	-170 500
Egenkapital 31.12.2024	30 000	499 852	529 852

Note 9 - Gjeld og garantiforpliktelser

	Beløp
Del av gjelden som forfaller til betaling mer enn fem år etter regnskapsårets slutt	0
Gjeld som er sikret ved pant eller lignende sikkerhet i eiendeler	184 459
Balanseført verdi av pantsatte eiendeler	363 532
Summen av garantiforpliktelser som ikke er regnskapsført	0