



ÅRSREGNSKAPET FOR REGNSKAPSÅRET 2022 - GENERELL INFORMASJON

Enheten

Organisasjonsnummer: 993 933 988
Organisasjonsform: Aksjeselskap
Foretaksnavn: LYSE FIBER AS
Forretningsadresse: Breiflåtveien 18
4017 STAVANGER

Regnskapsår

Årsregnskapets periode: 01.01.2022 - 31.12.2022

Konsern

Morselskap i konsern: Nei

Regnskapsregler

Regler for små foretak benyttet: Nei
Benyttet ved utarbeidelsen av årsregnskapet til selskapet: Forenklet IFRS

Årsregnskapet fastsatt av kompetent organ

Bekreftet av representant for selskapet: Torild Kulleseid Gudbrandsen
Dato for fastsettelse av årsregnskapet: 09.03.2023

Grunnlag for avgivelse

År 2022: Årsregnskapet er elektronisk innlevert
År 2021: Tall er hentet fra elektronisk innlevert årsregnskap fra 2022

Det er ikke krav til at årsregnskapet m.v. som sendes til Regnskapsregisteret er undertegnet. Kontrollen på at dette er utført ligger hos revisor/enhetens øverste organ. Sikkerheten ivaretas ved at innsender har rolle/rettighet for innsending av årsregnskapet via Altinn, og ved at det bekreftes at årsregnskapet er fastsatt av kompetent organ.

Brønnøysundregistrene, 24.05.2024



Resultatregnskap

Beløp i: NOK	Note	2022	2021
RESULTATREGNSKAP			
Inntekter			
Salgsinntekt	2	884 763 000	916 085 000
Sum inntekter		884 763 000	916 085 000
Kostnader			
Varekostnad	3	311 667 000	338 188 000
Lønnskostnad	4, 5	36 081 000	35 521 000
Avskrivninger	6, 7	193 972 000	197 206 000
Nedskrivning av varige driftsmidler og immaterielle eiendeler		448 000	729 000
Annen driftskostnad	4, 8	102 360 000	101 708 000
Sum kostnader		644 528 000	673 353 000
Driftsresultat		240 235 000	242 732 000
Finansinntekter og finanskostnader			
Annen finansinntekt		4 127 000	1 773 000
Sum finansinntekter		4 127 000	1 773 000
Annen finanskostnad		40 912 000	24 934 000
Sum finanskostnader		40 912 000	24 934 000
Netto finans	7, 9	-36 785 000	-23 160 000
Ordinært resultat før skattekostnad		203 450 000	219 572 000
Skattekostnad på resultat	10	44 773 000	48 325 000
Ordinært resultat etter skattekostnad		158 676 000	171 246 000
Årsresultat		158 676 000	171 246 000
Årsresultat etter minoritetsinteresser		158 676 000	171 246 000
Aktuarielle gevinster og tap på ytelsesplaner		1 789 000	1 718 000
Sum resultatkomponenter for IFRS-foretak		1 789 000	1 718 000
Totalresultat		160 465 000	172 964 000



Resultatregnskap

Beløp i: NOK	Note	2022	2021
Overføringer og disponeringer			
Avgitt konsernbidrag		100 000 000	239 513 000
Avsatt til annen egenkapital		58 676 000	-68 267 000
Sum overføringer og disponeringer		158 676 000	171 246 000



Balanse

Beløp i: NOK	Note	2022	2021
BALANSE - EIENDELER			
Anleggsmidler			
Immaterielle eiendeler			
Varige driftsmidler			
Bruksretteiendeler	7	21 250 000	132 435 000
Maskiner og anlegg	6	1 446 391 000	1 433 944 000
Anlegg under utførelse	6	61 134 000	26 899 000
Driftsløsøre, inventar o.a. utstyr	6	3 439 000	4 036 000
Sum varige driftsmidler		1 532 213 000	1 597 313 000
Finansielle anleggsmidler			
Investering i datterselskap	11		
Investering i annet foretak i samme konsern	11		
Andre investeringer	11	948 000	448 000
Andre langsiktige fordringer			4 980 000
Sum finansielle anleggsmidler		948 000	5 428 000
Sum anleggsmidler		1 533 161 000	1 602 741 000
Omløpsmidler			
Varer			
Sum varer	12	2 243 000	2 943 000
Fordringer			
Kundefordringer	13	40 684 000	63 951 000
Andre kortsiktige fordringer	13, 14	94 858 000	250 161 000
Sum fordringer		135 542 000	314 112 000
Investeringer			
Aksjer og andeler i foretak i samme konsern	11		
Sum omløpsmidler		137 785 000	317 055 000
SUM EIENDELER		1 670 946 000	1 919 796 000



Balanse

Beløp i: NOK	Note	2022	2021
BALANSE - EGENKAPITAL OG GJELD			
Egenkapital			
Innskutt egenkapital			
Aksjekapital	15	233 761 000	233 761 000
Overkurs		35 125 000	35 125 000
Sum innskutt egenkapital		268 885 000	268 885 000
Opptjent egenkapital			
Annen egenkapital		51 116 000	-32 014 000
Sum opptjent egenkapital		51 116 000	-32 014 000
Sum egenkapital		320 001 000	236 872 000
Gjeld			
Langsiktig gjeld			
Pensjonsforpliktelser	5	580 000	3 461 000
Utsatt skatt	10	22 998 000	26 534 000
Sum avsetninger for forpliktelser		23 579 000	29 995 000
Annen langsiktig gjeld			
Langsiktig konserngjeld	7	31 029 000	125 315 000
Øvrig langsiktig gjeld	13	1 035 000 000	785 000 000
Sum annen langsiktig gjeld		1 066 029 000	910 315 000
Sum langsiktig gjeld		1 089 607 000	940 310 000
Kortsiktig gjeld			
Konvertible lån	7	17 470 000	32 345 000
Leverandørgjeld	13	64 504 000	106 421 000
Betalbar skatt	10	26 814 000	
Skyldig offentlige avgifter		3 709 000	33 708 000
Utbytte		100 000 000	239 513 000
Annen kortsiktig gjeld	13	48 841 000	330 628 000
Sum kortsiktig gjeld		261 338 000	742 615 000
Sum gjeld		1 350 945 000	1 682 925 000



Balanse

Beløp i: NOK	Note	2022	2021
SUM EGENKAPITAL OG GJELD		1 670 946 000	1 919 796 000



Brønnøysundregistrene

ÅRSREGNSKAP FOR REGNSKAPSÅRET 2022 - GENERELL INFORMASJON

Journalnummer: 2023 409913

Enheten

Organisasjonsnummer: 993 933 988
Organisasjonsform: Aksjeselskap
Foretaksnavn: LYSE FIBER AS
Forretningsadresse: Breiflåtveien 18
4017 STAVANGER

Regnskapsår

Årsregnskapets periode: 01.01.2022 - 31.12.2022

Konsern

Morselskap i konsern: Nei

Regnskapsregler

Regler for små foretak benyttet: Nei
Benyttet ved utarbeidelsen av
årsregnskapet til selskapet: Forenklet IFRS

Årsregnskapet fastsatt av kompetent organ

Bekreftet av representant for selskapet: Torild Kulleseid Gudbrandsen
Dato for fastsettelse av årsregnskapet: 09.03.2023

Grunnlag for avgivelse

År 2022: Årsregnskap er elektronisk innlevert.
År 2021: Tall er hentet fra elektronisk innlevert årsregnskap fra 2022.

Det er ikke krav til at årsregnskapet m.v. som sendes til Regnskapsregisteret er undertegnet. Kontrollen på at dette er utført ligger hos revisor/enhetens øverste organ. Sikkerheten ivaretas ved at innsender har rolle/rettighet for innsending av årsregnskapet via Altinn, og ved at det bekreftes at årsregnskapet er fastsatt av kompetent organ.

Brønnøysundregistrene, 27.05.2023



Organisasjonsnr: 993 933 988
LYSE FIBER AS

RESULTATREGNSKAP

Beløp i: NOK	Note	2022	2021
RESULTATREGNSKAP			
Inntekter			
Salgsinntekt	2	884 763 000	916 085 000
Sum inntekter		884 763 000	916 085 000
Kostnader			
Varekostnad	3	311 667 000	338 188 000
Lønnskostnad	4, 5	36 081 000	35 521 000
Avskrivninger	6, 7	193 972 000	197 206 000
Nedskrivning av varige driftsmidler og immaterielle eiendeler		448 000	729 000
Annen driftskostnad	4, 8	102 360 000	101 708 000
Sum kostnader		644 528 000	673 353 000
Driftsresultat		240 235 000	242 732 000
Finansinntekter og finanskostnader			
Annen finansinntekt		4 127 000	1 773 000
Sum finansinntekter		4 127 000	1 773 000
Annen finanskostnad		40 912 000	24 934 000
Sum finanskostnader		40 912 000	24 934 000
Netto finans	7, 9	-36 785 000	-23 160 000
Ordinært resultat før skattekostnad			
Skattekostnad på resultat	10	203 450 000	219 572 000
Ordinært resultat etter skattekostnad		44 773 000	48 325 000
Årsresultat		158 676 000	171 246 000
Årsresultat etter minoritetsinteresser		158 676 000	171 246 000
Aktuarielle gevinster og tap på ytelsesplaner			
Sum resultatkomponenter for IFRS-foretak		1 789 000	1 718 000
Totalresultat		160 465 000	172 964 000
Overføringer og disponeringer			
Avgitt konsernbidrag		100 000 000	239 513 000
Avsatt til annen egenkapital		58 676 000	-68 267 000



Sum overføringer og
disponeringer

158 676 000

171 246 000



Organisasjonsnr: 993 933 988
LYSE FIBER AS

BALANSE

Beløp i: NOK Note 2022 2021

BALANSE - EIENDELER

Anleggsmidler

Immaterielle eiendeler

Varige driftsmidler

Bruksretteeiendeler	7	21 250 000	132 435 000
Maskiner og anlegg	6	1 446 391 000	1 433 944 000
Anlegg under utførelse	6	61 134 000	26 899 000
Driftsløsøre, inventar o. a. utstyr	6	3 439 000	4 036 000
Sum varige driftsmidler		1 532 213 000	1 597 313 000

Finansielle anleggsmidler

Investering i datterselskap	11		
Investering i annet foretak i samme konsern	11		
Andre investeringer	11	948 000	448 000
Andre langsiktige fordringer			4 980 000
Sum finansielle anleggsmidler		948 000	5 428 000

Sum anleggsmidler 1 533 161 000 1 602 741 000

Omløpsmidler

Varer

Sum varer 12 2 243 000 2 943 000

Fordringer

Kundefordringer	13	40 684 000	63 951 000
Andre kortsiktige fordringer	13, 14	94 858 000	250 161 000
Sum fordringer		135 542 000	314 112 000

Investeringer

Aksjer og andeler i
foretak i samme konsern 11

Sum omløpsmidler 137 785 000 317 055 000

SUM EIENDELER 1 670 946 000 1 919 796 000

BALANSE - EGENKAPITAL OG GJELD

Egenkapital

Innskutt egenkapital

Aksjekapital 15 233 761 000 233 761 000



Overkurs		35 125 000	35 125 000
Sum innskutt egenkapital		268 885 000	268 885 000
Opptjent egenkapital			
Annen egenkapital		51 116 000	-32 014 000
Sum opptjent egenkapital		51 116 000	-32 014 000
Sum egenkapital		320 001 000	236 872 000
Gjeld			
Langsiktig gjeld			
Pensjonsforpliktelser	5	580 000	3 461 000
Utsatt skatt	10	22 998 000	26 534 000
Sum avsetninger for forpliktelser		23 579 000	29 995 000
Annen langsiktig gjeld			
Langsiktig konserngjeld	7	31 029 000	125 315 000
Øvrig langsiktig gjeld	13	1 035 000 000	785 000 000
Sum annen langsiktig gjeld		1 066 029 000	910 315 000
Sum langsiktig gjeld		1 089 607 000	940 310 000
Kortsiktig gjeld			
Konvertible lån	7	17 470 000	32 345 000
Leverandørgjeld	13	64 504 000	106 421 000
Betalbar skatt	10	26 814 000	
Skyldig offentlige avgifter		3 709 000	33 708 000
Utbytte		100 000 000	239 513 000
Annen kortsiktig gjeld	13	48 841 000	330 628 000
Sum kortsiktig gjeld		261 338 000	742 615 000
Sum gjeld		1 350 945 000	1 682 925 000
SUM EGENKAPITAL OG GJELD		1 670 946 000	1 919 796 000



Organisasjonsnr: 993 933 988
LYSE FIBER AS

NOTEOPPLYSNINGER - SELSKAP - alle poster oppgitt i hele tall

Note

Antall årsverk i regnskapsåret
49.00

<u>Sum</u>	<u>Beløp</u>
<u>Balanseført verdi 31.12.</u>	<u>Varige driftsmidler Immaterielle eiend.</u>

Konsernregnskap

Morselskapet sitt navn

Forretningskontor for morselskapet

Begrunnelse for at datterselskap er utelatt fra konsolideringen

<u>Samlet beløp - tilknyttet selskap</u>	<u>Årets</u>	<u>Fjorårets</u>
--	--------------	------------------

<u>Samlet beløp - foretak i samme konsern</u>	<u>Årets</u>	<u>Fjorårets</u>
---	--------------	------------------

<u>Samlet beløp - foretak i samme konsern</u>	<u>Årets</u>	<u>Fjorårets</u>
---	--------------	------------------

<u>Samlet beløp - felles kontrollert virksomhet</u>	<u>Årets</u>	<u>Fjorårets</u>
---	--------------	------------------

<u>Pantstillelse</u>	<u>Beløp</u>
----------------------	--------------

<u>Beholdning av egne aksjer</u>	<u>Antall</u>	<u>Pålydende</u>	<u>Andel av aksjek.</u>
----------------------------------	---------------	------------------	-------------------------



[Admincontrol](#)

List of Signatures Page 1/1

07_23_Vedlegg_Årsrapport 2022.pdf

Name	Method	Signed at
Asheim, Kenneth	BANKID	2023-03-09 20:51 GMT+01
Wredmark, Maria Fogelfors	BANKID	2023-03-09 20:50 GMT+01
Falkeid, Pål	BANKID	2023-03-09 19:35 GMT+01
Rørlien, Anne Berit	BANKID	2023-03-09 16:34 GMT+01
Larsen, Kristin Dahle	BANKID	2023-03-09 16:26 GMT+01
Bjørnsen, Steinar	BANKID	2023-03-09 21:34 GMT+01
Kristoffersen, Tore	BANKID	2023-03-09 21:23 GMT+01



This file is sealed with a digital signature. The seal is a guarantee for the authenticity of the document.

External reference: 2D7D9C45FCC141B79355A685D015F777



Årsrapport 2022
Lyse Fiber AS



This file is sealed with a digital signature.
The seal is a guarantee for the authenticity
of the document.

Document ID:
2D7D9C45FCC141B79355A685D015F777



Innhold

Nøkkeltall

Årsberetning

Resultatregnskap

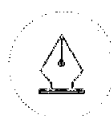
Balanse

Kontantstrømanalyse

Egenkapitaloppstilling

Noter

Revisjonsberetning



This file is sealed with a digital signature.
The seal is a guarantee for the authenticity
of the document.

Document ID:
2D7D9C45FCC141B79355A685D015F777



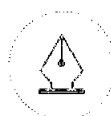
Nøkkeltall

Lyse Fiber AS

		2022	2021
Drift			
Driftsinntekter	Mill. kr.	884,76	916,09
Driftsresultat	Mill. kr.	240,24	242,73
Ordinært resultat før skattekostnad	Mill. kr.	203,45	219,57
Årsresultat	Mill. kr.	158,68	171,25
Rentabilitet			
Netto driftsmargin	(1) %	27,15 %	26,50 %
Totalrentabilitet	(2) %	13,61 %	12,91 %
Egenkapitalrentabilitet	(3) %	56,99 %	72,56 %
Avkastning sysselsatt kapital	(4) %	18,29 %	19,10 %
Balanse			
Totalkapital	Mill. kr.	1 670,95	1 919,80
Egenkapital	Mill. kr.	320,00	236,87
Sysselsatt kapital	(5) Mill. kr.	1 355,00	1 271,87
Egenkapitalandel	(6) %	19,15 %	12,34 %
Rentebærende gjeld	Mill. kr.	1 035,00	1 035,00
Likviditet			
Likviditetsreserve	(7) Mill. kr.	0,00	0,00
Kontantstrøm fra driften	(8) Mill. kr.	592,4	227,55
Kontantstrøm fra investeringer	Mill. kr.	-211,9	-185,09
Antall årsverk		49	49

Definisjoner:

(1) Netto driftsmargin	Driftsresultat i % av driftsinntekter
(2) Totalrentabilitet	Driftsresultat + finansinntekter, i % av gjennomsnittlig totalkapital
(3) Egenkapitalrentabilitet	Årsresultat i % av gjennomsnittlig egenkapital
(4) Avkastning sysselsatt kapital	Driftsresultat i % av gjennomsnittlig sysselsatt kapital
(5) Sysselsatt kapital	Egenkapital + rentebærende gjeld
(6) Egenkapitalandel	Samlet egenkapital + evt. ansvarlig eierlån / totalkapital
(7) Likviditetsreserve	Frie betalingsmidler + udisponerte trekkretter / rammer
(8) Kontantstrøm fra driften	Netto kontantstrøm fra driften (ref. kontantstrømanalyse)



This file is sealed with a digital signature.
The seal is a guarantee for the authenticity
of the document.

Document ID:
2D7D9C45FCC141B79355A685D015F777

Årsberetning 2022

Selskapets virksomhet

Lyse Fiber AS er et heleid datterselskap av Lyse Fiberinvest AS og inngår som heleid datterselskap i Lysekonsernet, med kontor i Stavanger.

Selskapet har et helhetlig forvaltningsansvar for Lysekonsernets fiberinfrastruktur i Lyses geografiske nedslagsfelt i Sør-Rogaland.

Selskapets vedtekter inneholder ingen spesielle begrensninger utover lovens krav.

Selskapets vedtektsfestede formål er:

Å eie og forvalte fibernet og annen teleinfrastruktur, herunder salg, utbygging, drift og annen virksomhet i tilknytning til dette.

Lyse Fiber AS har også ansvar for å tilby konsulenttjenester innenfor fiberutbygging.

Selskapet er kontinuerlig opptatt av å styrke og forbedre styringsmekanismene, herunder måling og rapportering av virksomheten.

Selskapet har svært liten grad av forsknings- og utviklingsaktiviteter.

Økonomiske resultater

Selskapet avlegger regnskap i henhold til regnskapsloven § 3-9 og forskrift om forenklet IFRS (2014) fastsatt av Finansdepartementet 3. november 2014.

I 2022 ble årsresultat før skatter på 203,5 MNOK, mot 219,6 MNOK i 2021. Etter skatter utgjorde årsresultatet 158,7 MNOK mot 171,2 MNOK året før.

Driftsaktivitetene ga i 2022 en avkastning på 18,3% målt ved driftsresultat i forhold til gjennomsnittlig sysselsatt kapital. Sammenlignet med 2021 er dette en reduksjon på 0,8% -poeng.

Avkastning på egenkapitalen ble 57,0% (72,6%) og totalkapitalavkastningen ble 13,6% (12,9%).

I samsvar med regnskapslovens § 3-3 bekrefter styret at selskapsregnskapet for Lyse Fiber AS er utarbeidet under forutsetning om fortsatt drift.

Driftsresultat

Selskapet hadde i 2022 en brutto omsetning på 884,8 MNOK, mot 916,1 MNOK i 2021. Dette representerer en omsetningsreduksjon på 3,4%.

Driftskostnadene ble totalt 644,5 MNOK i 2022, som er en reduksjon på 28,9 MNOK fra 2021. Reduksjonen skjer på varekostnader og avskrivninger; lavere innkjøpskostnad på grunn av fravær av TV2-avtale, lavere tv-penetrasjon og endret prinsipp for konserninterne leieavtaler, se note 10. Totale avskrivninger i 2022 var på 194,0 MNOK, mot 197,2 MNOK i 2021.

Selskapets driftsresultat ble 240,2 MNOK mot 242,7 MNOK i 2021.



This file is sealed with a digital signature.
The seal is a guarantee for the authenticity
of the document.

Document ID:
2D7D9C45FCC141B79355A685D015F777



Finansposter

Netto finanskostnader utgjorde 36,8 MNOK i 2022, en økning på 13,6 MNOK fra 2021.

Skatt

Regnskapsmessig skattekostnad utgjorde 44,8 MNOK mot 48,3 MNOK i 2021. Ordinær betalbar skatt ble 26,8 MNOK i 2022.

Kontantstrøm og kapitalforhold

Driftsaktivitetene ga en kontantstrøm fra operasjonelle aktiviteter på 592,4 MNOK mot 227,9 MNOK i 2021. Som følge av konsernkontoordningen er selskapets likviditetsreserve ført opp med 0 MNOK ved årets utgang.

Netto kontantstrøm knyttet til investeringsaktiviteter var for Lyse Fiber -211,9 MNOK i 2022, mot -185,1 MNOK i 2021. Investeringene i 2022 knyttes hovedsakelig til oppkobling av nye kunder, aksessnett i nye områder, reinvesteringer i nett og kundeutstyr for å øke fremtidige kontantstrømmer.

Rentebærende gjeldsgrad var på 61,9% mot 53,9% for 2021.

Det ble i 2022 utbetalt et konsernbidrag for 2021 på totalt 239,5 MNOK. Avsatt konsernbidrag for 2022 er 100,0 MNOK.

Ved utgangen av 2022 hadde selskapet en egenkapital på 320,0 MNOK. Bokført egenkapital andel i Lyse Fiber AS pr. 31.12.2022 er på 19,15% etter årets konsernbidrag. Basert på ovenstående vurderes det at Lyse Fiber AS har en forsvarlig egenkapital og likviditet ved avleggelsen av regnskapet for 2021.

Styret vurderer selskapets finansielle ressurser som tilfredsstillende.

Risiko og internkontroll

Risiko drift og rammebetingelser

De mest sentrale risikoer og usikkerhetsfaktorer for selskapets eksisterende virksomhet og fremtidige vekstambisjoner er kommersielt lønnsomme utbyggingsområder, konkurranse fra trådløse bredbåndsteknologier, endring i markedssituasjon og rammebetingelser. Usikkerhet knyttet til uventet økning i vedlikeholdskostnader i nettet er redusert ved bygging av økt robusthet i infrastrukturen, utskifting av nettverksinfrastruktur og preventivt vedlikehold.

Markedsrisiko

Økt konkurranse i markedet øker risiko for lavere vekst. Det er imidlertid flere forhold som reduserer faren for betydelig økonomiske konsekvenser som følge av markedsrisiko:

- Selskapet har i 2022 hatt en fiberaksessvekst på 5,6% og hadde ved utgangen av året i underkant av 110.000 fiberaksesser, hvor i underkant av 100.000 var aktive fiberaksesser. Med andre ord en stor aksessmasse og herunder ingen avhengighet til enkeltaksesser.
- Fiberaksesser er innenfor kategorien basisvarer for en husholdning, og velges ikke bort uten at det byttes til en annen leverandør.
- Det jobbes konstruktivt og målrettet for å opprettholde og levere stabil infrastruktur, fortette i eksisterende utbyggingsområder, ta i bruk nye aksesssteknologier, god produktkvalitet og fornøye kunder. Lyse Fiber/Altibox har vunnet flere priser forbundet med kundetilfredshet.



This file is sealed with a digital signature.
The seal is a guarantee for the authenticity
of the document.

Document ID:
2D7D9C45FCC141B79355A685D015F777



Kreditt – og likviditetsrisiko

Den sentrale finansfunksjon i konsernets morselskap samordner og ivaretar risikoen knyttet til renter og likviditet. Lyses finansstrategi legger til grunn at renterisikoen skal begrenses og konsernets renterisiko styres.

Operasjonell risiko

Operasjonell risiko håndteres i hovedsak ved kontinuerlig forbedring av prosesser, medarbeiderutvikling, beredskapsplaner og forsikringsdekninger. Det er etablert et avvikssystem for registrering av uønskede hendelser og skader. Dette følges opp fortløpende.

Valutarisiko

Selskapet kjøper noe utstyr i annen valuta og er gjennom det påvirket av endringer i kronekursen. NOK har svekket seg mot både USD og EUR i 2022, noe som fører til høyere investeringer for USD og EUR-kjøp omregnet til norske kroner.

Ytre miljø

Lyse Fiber følger overordnet policy for avfallshåndtering og returordning i konsernet. Selskapets infrastruktur bygges av lokale entreprenører. Disse selskapene forholder seg til gjeldende regler for forurensing og miljørapportering som gjelder for disse typer virksomhet. Virksomheten for øvrig påvirker lite det ytre miljø.

Bærekraftarbeid i selskapet

Lyse Fiber jobber aktivt mot mange av FNs bærekraftmål sammen med resten av Lysekonsernet.

Den viktigste komponenten er vanskeligst å måle. Effekten av å tilby fiberbredbånd til våre kunder som muliggjør arbeid og handel hjemmefra, sparer samfunnet store transportutslipp. Lyse Fiber bidrar også med å redusere energiforbruket i egen infrastruktur. Selskapet velger nytt og moderne nettverksutstyr med betydelig mindre effektforbruk enn tidligere generasjoner.

Lyse Fiber har fokus på bærekraftige løsninger, og selskapet har ambisjoner om å minimere fotavtrykket på klimautslipp i våre utbyggingsprosjekter. Dette gjøres i et samarbeid med veieiere, entreprenørene og bransjen. Vi har hatt en pilot på elektriske grave- og anleggsmaskiner, men det vil ta tid før vi og bransjen er klar for slike løsninger. Vi må være forberedt på at vi må ta en del av kostnaden ved høyere grøftepris dersom vi innfører krav om elektrifisering av maskinpark.

Lyse Fiber har siden selskapets oppstart hatt fokus på å innovere gravemetoder m.m. for å finne effektive og bærekraftige løsninger. Trenching, ved nedlegging av rør som fiberkabelen skal gå gjennom, er en gravemetode som vi over tid har brukt ved bygging av stamnett og leveranser i alle segmenter. Trenching reduserer CO₂-utslipp betraktelig ved at det benyttes små maskiner som skjærer et 2-3 cm bredt og ca. 30 cm dypt spor i veilegemet. Man slipper i tillegg til- og fra-kjøring av masse og asfalt. Utfordringen har helt siden 2007 vært å få med veieierne på at dette er en akseptabel framføringsmetode, og selv om noen av de har brukt det for framføring av egen infrastruktur har de vært tilbakeholdne med å gi tillatelse til å bruke denne metoden.

Like viktig som å finne effektive og bærekraftige gravemetoder, er rammevilkår fra veieiere. Vi er tett på beslutningstakere i kommuneadministrasjon, politikere og bransjeorganisasjoner (IKT-Norge) for å få mer forutsigbare rammebetingelser. Krav vi møter fra kommuner blir imidlertid mer og mer krevende. De kan noen ganger stoppe utbyggingsprosjekter fra å bli gjennomført, som for eksempel krav til masseutskifting og reasfaltering av veier.

Lyse Fiber har også bidratt aktivt i arbeidet med å legge til rette for at konsernet skal kunne gå ut i markedet og hente grønne obligasjoner.

Organisasjon, helse, miljø og sikkerhet

Ved utgangen av 2022 hadde selskapet 49 ansatte tilsvarende 47 årsverk. Sykefraværet i 2022 utgjorde 2,1 % mot 3,5 % i 2021. Det har ikke vært ulykker eller annen personskade med sykefravær i 2022. Arbeidsmiljøet i bedriften anses som godt. Selskapet arbeider aktivt og



This file is sealed with a digital signature.
The seal is a guarantee for the authenticity
of the document.

Document ID:
2D7D9C45FCC141B79355A685D015F777



planmessig for å sikre like muligheter og rettigheter for alle ansatte. Aktivitetene omfatter blant annet rekruttering, lønns- og arbeidsvilkår, forfremmelse, utviklingsmuligheter og beskyttelse mot trakassering.

Kvinner og menn har like muligheter for å kvalifisere seg til alle typer oppgaver, og avansementsmulighetene er de samme. Lønn reflekterer den enkeltes ansvarsområde og kvalifikasjoner. Lønnsratio (mellom kvinner og menn) blant alle medarbeidere endte i 2022 på 78%. Gjennomsnitt antall uker i foreldrepermisjon er 4,86 uker for kvinner og 1,43 uker for menn.

I selskapet er 18% kvinner og i selskapets ledergruppe er alle menn. I styret var tre av styrets fem aksjonærvalgte medlemmer kvinner. Styret har over tid hatt god balanse mellom kvinner og menn og styreleder i selskapet er kvinne. Styret ønsker en bedre kjønnsbalanse i alle deler av selskapets virksomhet, inklusive lederstillinger, og det er fokus på dette i nyrekrutteringer. Det er tegnet styreansvarforsikring for styremedlemmenes og daglig leders mulige ansvar overfor foretaket.

Selskapet har som mål å være en arbeidsplass hvor det ikke forekommer diskriminering på grunn av nedsatt funksjonsevne. Selskapet arbeider aktivt for å utforme og tilrettelegge de fysiske forholdene slik at virksomhetens ulike fasiliteter kan benyttes av flest mulig. For arbeidstakere med nedsatt funksjonsevne foretas det individuell tilrettelegging av arbeidsplass og arbeidsoppgaver.

Lyse Fiber AS er underlagt åpenhetsloven som trådte i kraft 1. juli 2022. Loven skal fremme virksomheters respekt for grunnleggende menneskerettigheter og anstendige arbeidsforhold, og sikre allmenheten tilgang til informasjon. Det er utført aktsomhetsvurderinger på konsernnivå som dekker Lyse Fiber AS sine aktiviteter og leverandørkjede. Konsernets redegjørelse vil være tilgjengelig i konsernets årsberetning som avlegges 29. mars 2023.

Selskapet har opprettholdt en stabil drift gjennom 2022. Selskapet er finansielt solid og eventuelt kapitalbehov reguleres av Lysekonsernet som har en betydelig likviditetsbuffer i kontanter og ubenyttede trekkfasiliteter. Risikoreducerende tiltak er implementert og ytterligere tiltak vurderes kontinuerlig.

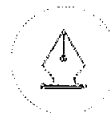
Framtidsutsikter

Selskapet har inngått en langsiktig avtale med Altibox gjeldende fra 01.12.2022 om utleie av all fiberinfrastruktur, noe som innebærer at selskapets inntekter endrer karakter. Ansvar for kundeforvaltning og risiko for bl.a. kundefrøfall overføres til Altibox. Dette fører til lavere risiko for Lyse Fiber og sikrer en stabil, trygg og langsiktig kontantstrøm for selskapet.

Fiber er den mest fremtredende aksessteknologien for aktørene i markedet og anses som fremtidsrettet. Nye trådløse teknologier (5G med fast trådløst bredbånd) kommer inn som en konkurrerende teknologi, og vi har planer sammen med Altibox-partnerskapet å benytte 5G fast trådløst bredbånd som et alternativ for utbygging i krevende områder.

Kommuner og innbyggere er opptatt av stabile produkter/tjenester med tilstrekkelig kapasitet. Det forventes at Regjeringens bredbåndsmål vil nås innen 2025, og kobberlinjer vil være historie i bransjen. Lyse Fiber har som mål å kunne tilby bredbånd til alle i Lyse sine eierkommuner. For områder som ikke er lønnsomme med en kommersiell utbygging, vil vi søke å bygge disse ut med offentlige midler og dugnad.

Selskapet opplever økende konkurranse, men arbeider systematisk for å skaffe nye områder for videre fiberaksessutbygging. Fiberaksess og stabil tilgang til bredbånd, er innenfor kategorien basisvarer for en husholdning. Framtidsutsiktene for selskapet er gode, med høyt fokus på en infrastruktur som ivaretar fremtidens behov for bredbåndskapasitet.



This file is sealed with a digital signature.
The seal is a guarantee for the authenticity
of the document.

Document ID:
2D7D9C45FC141B79355A685D015F777



Stavanger, 09.03.2023

Anne Berit Rørlien
Styrets leder

Steinar Bjørnsen
Nestleder

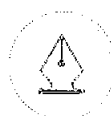
Tore Kristoffersen
Styremedlem

Kristin Dahle Larsen
Styremedlem

Maria F. Wredmark
Styremedlem

Pål Falkeid
Styremedlem

Kenneth Asheim
Daglig leder



This file is sealed with a digital signature.
The seal is a guarantee for the authenticity
of the document.

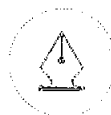
Document ID:
2D7D9C45FCC141B79355A685D015F777



Resultatregnskap

Lyse Fiber AS

Beløp i 1000 kroner	Note	2022	2021
Driftsinntekter og driftskostnader			
Salgsinntekt	2	884 763	916 085
Sum driftsinntekter		884 763	916 085
Varekostnad	3	311 667	338 188
Lønnskostnad	4, 5	36 081	35 521
Avskrivninger	6, 7	193 972	197 206
Eiendomsskatt og andre avgifter		448	729
Annen driftskostnad	4, 8	102 360	101 708
Sum driftskostnader		644 528	673 353
Driftsresultat		240 235	242 732
Finansinntekter og finanskostnader			
Annen finansinntekt		4 127	1 773
Annen finanskostnad		40 912	24 934
Resultat av finansposter	7, 9	-36 785	-23 160
Resultat før skattekostnad		203 450	219 572
Skattekostnad på resultat	10	44 773	48 325
Resultat		158 676	171 246
Overføringer			
Avsatt konsernbidrag		100 000	239 513
Avsatt til annen egenkapital		58 676	-68 267
Sum overføringer		158 676	171 246
Andre inntekter og kostnader			
<i>Poster som ikke vil bli omklassifisert til resultat</i>			
Aktuarielle gevinster og tap på ytelsesplaner		1 789	1 718
Resultat av ekstraordinære poster		1 789	1 718
Totalresultat		160 465	172 964



This file is sealed with a digital signature.
The seal is a guarantee for the authenticity
of the document.

Document ID:
2D7D9C45FCC141B79355A685D015F777



Balanse Lyse Fiber AS

Beløp i 1000 kroner	Note	2022	2021
Eiendeler			
Anleggsmidler			
Varige driftsmidler			
Maskiner og anlegg	6	1 446 391	1 433 944
Anlegg under utførelse	6	61 134	26 899
Driftsløsøre, inventar o.a. utstyr	6	3 439	4 036
Bruksretteieendeler	7	21 250	132 435
Sum varige driftsmidler		1 532 213	1 597 313
Finansielle anleggsmidler			
Andre investeringer	11	948	448
Andre langsiktige fordringer		0	4 980
Sum finansielle anleggsmidler		948	5 428
Sum anleggsmidler		1 533 161	1 602 741
Omløpsmidler			
Varer	12	2 243	2 943
Fordringer			
Kundefordringer	13	40 684	63 951
Andre kortsiktige fordringer	13, 14	94 858	250 161
Sum fordringer		135 542	314 112
Sum omløpsmidler		137 785	317 055
Sum eiendeler		1 670 946	1 919 796

Lyse Fiber AS

Side 2



This file is sealed with a digital signature.
The seal is a guarantee for the authenticity
of the document.

Document ID:
2D7D9C45FCC141B79355A685D015F777

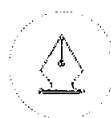


Balanse Lyse Fiber AS

Beløp i 1000 kroner	Note	2022	2021
Egenkapital og gjeld			
Egenkapital			
Innskutt egenkapital			
Aksjekapital	15	233 761	233 761
Overkurs		35 125	35 125
Sum innskutt egenkapital		268 885	268 885
Opptjent egenkapital			
Annen egenkapital		51 116	-32 014
Sum opptjent egenkapital		51 116	-32 014
Sum egenkapital		320 001	236 872
Gjeld			
Avsetning for forpliktelser			
Pensjonsforpliktelser	5	580	3 461
Utsatt skatt	10	22 998	26 534
Sum avsetning for forpliktelser		23 579	29 995
Annen langsiktig gjeld			
Langsiktig leieforpliktelse/utsatt inntekt	7	31 029	125 315
Øvrig langsiktig gjeld	13	1 035 000	785 000
Sum annen langsiktig gjeld		1 066 029	910 315
Kortsiktig gjeld			
Kortsiktig leieforpliktelse/utsatt inntekt	7	17 470	32 345
Leverandørgjeld	13	64 504	106 421
Betalbar skatt	10	26 814	0
Skyldig offentlige avgifter		3 709	33 708
Skyldig konsernbidrag		100 000	239 513
Annen kortsiktig gjeld	13	48 841	330 628
Sum kortsiktig gjeld		261 338	742 615
Sum gjeld		1 350 945	1 682 925
Sum egenkapital og gjeld		1 670 946	1 919 796

Lyse Fiber AS

Side 3



This file is sealed with a digital signature.
The seal is a guarantee for the authenticity
of the document.

Document ID:
2D7D9C45FCC141B79355A685D015F777



Balanse

Lyse Fiber AS

Stavanger, 09.03.2023

Styret i Lyse Fiber AS

Anne Berit Rørlien
styreleder

Steinar Bjørnsen
nestleder

Maria Fogelfors Wredmark
styremedlem

Kristin Dahle Larsen
styremedlem

Pål Falkeid
styremedlem

Tore Kristoffersen
styremedlem

Kenneth Asheim
daglig leder

Lyse Fiber AS

Side 4



This file is sealed with a digital signature.
The seal is a guarantee for the authenticity
of the document.

Document ID:
2D7D9C45FCC141B79355A685D015F777

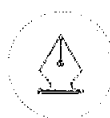


Indirekte kontantstrøm

Lyse Fiber AS

Beløp i 1000 kroner	2022	2021
Kontantstrømmer fra operasjonelle aktiviteter		
Resultat før skattekostnad	203 450	219 572
Ordinære avskrivninger	193 972	197 206
Pensjonskostnad uten kontanteffekt	-587	-687
Endring i varelager	700	3 482
Endring i kundefordringer og andre kortsiktige fordringer	172 852	-61 587
Endring i leverandørgjeld og annen kortsiktig gjeld	-113 871	28 271
Herav endring konsernkonto*	156 632	-126 160
Endring i andre tidsavgrensningsposter	-20 722	-32 488
Netto kontantstrøm fra operasjonelle aktiviteter	592 425	227 609
Betalte skatter	0	-56
Netto kontantstrømmer fra driften	592 425	227 553
Kontantstrømmer fra investeringsaktiviteter		
Utbetalinger ved kjøp av varige driftsmidler	-211 854	-185 093
Netto kontantstrøm fra investeringsaktiviteter	-211 854	-185 093
Kontantstrømmer fra finansieringsaktiviteter		
Endring konsernkonto*	-156 632	126 160
Innbetalinger av konsernbidrag	15 574	5 000
Utbetalinger av konsernbidrag	-239 513	-173 620
Netto kontantstrøm fra finansieringsaktiviteter	-380 571	-42 460
Netto endring i kontanter og kontantekvivalenter	0	0
Beh. av kont. og kontantekvivalenter ved per. begynnelse	0	0
Beh. av kont. og kontantekvivalenter ved per. slutt	0	0

*) Netto bankinnskudd / kassakreditt som omfattes av konsernkontoordningen er klassifisert som kortsiktig fordring på / gjeld til mor.



This file is sealed with a digital signature.
The seal is a guarantee for the authenticity
of the document.

Document ID:
2D7D9C45FCC141B79355A685D015F777



Egenkapitaloppstilling

Beløp i 1000 kroner

	Aksjekapital	Overkurs	Annen Innskutt Egenkapital	Annen Egenkapital ikke resultatført - OCI	Annen Egenkapital	Sum Egenkapital
Egenkapital 01.01.2022	233 761	35 125	0	4 309	-36 322	236 872
Årets resultat					158 676	158 676
<i>Utvidet resultat</i>						
Pensjonseffekter (aktuarielle gevinster og tap)				1 789		1 789
Totalresultat				1 789	158 676	160 465
Avgitt konsernbidrag					-78 000	-78 000
Prinsippendring					664	664
Egenkapital 31.12.2022	233 761	35 125	0	6 097	45 018	320 001

	Aksjekapital	Overkurs	Annen Innskutt Egenkapital	Annen Egenkapital ikke resultatført - OCI	Annen Egenkapital	Sum Egenkapital
Egenkapital 01.01.2021	233 761	35 125	-14 300	2 591	-22 022	235 155
Årets resultat					171 246	171 246
<i>Utvidet resultat</i>						
Pensjonseffekter (aktuarielle gevinster og tap)				1 718		1 718
Totalresultat				1 718	171 246	172 964
Reklassifisering		0	14 300		-14 300	0
Mottatt konsernbidrag					15 574	15 574
Avgitt konsernbidrag					-186 820	-186 820
Egenkapital 31.12.2021	233 761	35 125	0	4 309	-36 322	236 873



This file is sealed with a digital signature.
The seal is a guarantee for the authenticity
of the document.

Document ID:
2D7D9C45FCC141B79355A685D015F777

Note 1 - Regnskapsprinsipper

Alle tall vises i NOK 1000 om ikke annet oppgitt.

Lyse Fiber er et heleid datterselskap av Lyse Fiberinvest AS med hovedkontor i Stavanger kommune.

Lyse Fiber har et helhetlig forvaltningsansvar for Lysekonsernets fiberinfrastruktur i Lyses geografiske nedslagsfelt på Nord-Jæren.

Lyse Fiber har inngått en langsiktig avtale med Altibox gjeldende fra 01.12.2022 om utleie av all fiberinfrastruktur, noe som innebærer at selskapets inntekter endrer karakter. Ansvar for kundeforvaltning og risiko for bl.a. kundefrafall overføres til Altibox.

Grunnlag for utarbeidelse av årsregnskapet

Årsregnskapet er avlagt i henhold til regnskapsloven § 3-9 og forskrift om forenklet IFRS (2022) fastsatt av Finansdepartementet 7. februar 2022. Dette innebærer i hovedsak at måling og innregning følger internasjonale regnskapsstandarder (IFRS) og presentasjon og noteopplysninger er i henhold til norsk regnskapslov og god regnskapskikk.

Selskapet har fraveket IFRS IAS 10 nr 12 og 13 slik at utbytte og konsernbidrag regnskapsføres i samsvar med regnskapslovens bestemmelser. For øvrig er innregning og vurderingsreglene iht. IFRS.

Estimater og forutsetninger

Ledelsen har brukt estimater og forutsetninger som har påvirket eiendeler, gjeld, inntekter, kostnader samt usikre eiendeler og forpliktelser på balansedagen under utarbeidelsen av årsregnskapet. Dette gjelder særlig avskrivninger på varige driftsmidler og pensjonsforpliktelser. Fremtidige hendelser kan medføre at estimatene endrer seg. Estimater og de underliggende forutsetningene vurderes løpende, og er basert på beste skjønn og historisk erfaring. Endringer i regnskapsmessige estimater innregnes i den perioden endringene oppstår. Hvis endringene også gjelder fremtidige perioder fordeles effekten over inneværende og fremtidige perioder.

Vurderinger

Ved utarbeidelse av årsregnskapet har ledelsen gjort enkelte vesentlige vurderinger basert på kritisk skjønn knyttet til anvendelse av regnskapsprinsippene.

Estimater og skjønnsmessige vurderinger evalueres løpende og baseres blant annet på historisk erfaring samt forventninger om fremtidige hendelser. Anvendte regnskapsestimater kan som følge av dette avvike fra det endelige utfallet, og dermed medføre en vesentlig korreksjon av bokførte verdier det kommende året. Fremtidige endringer i forutsetningene blir reflektert i regnskapet når de oppstår. Estimater og forutsetninger som anvendes for vesentlige balanseførte eiendels- og gjeldsposter omtales nedenfor.

Viktige regnskapsestimater

Varige driftsmidler, brukstid

Varige driftsmidler avskrives over forventet brukstid. Dette danner grunnlag for årlige avskrivninger i resultatregnskapet. Forventet brukstid estimeres på bakgrunn av erfaring, historikk samt skjønnsmessige vurderinger knyttet til fremtidig bruk. Det gjennomføres endring i avskrivningsplanene dersom det oppstår endringer i disse estimatene.



This file is sealed with a digital signature.
The seal is a guarantee for the authenticity
of the document.

Document ID:
2D7D9C45FCC141B79355A685D015F777

Estimering av verdifall på anleggsmidler

Selskapet har betydelige investeringer i varige driftsmidler. Det gjennomføres nedskrivningstester når indikatorer på mulige verdifall foreligger. Slike indikatorer kan være endringer i markedspriser, avtalestrukturer, negative hendelser eller andre driftsforhold. Det gjennomføres nedskrivninger såfremt bokført verdi overstiger gjenvinnbart beløp. Gjenvinnbart beløp fra kontantgenererende enheter er det høyeste av netto salgsverdi og bruksverdi. Ved beregning av gjenvinnbart beløp gjøres en rekke estimater vedrørende fremtidige kontantstrømmer.

Pensjonsforpliktelser

Det brukes skjønn og estimater på en rekke parametere ved beregning av pensjonsforpliktelse. Ytelsepensjon beregnes ut fra et sett valgte økonomiske og aktuarielle forutsetninger. Endring i parametere som diskonteringsrente, fremtidig lønnsregulering etc. vil kunne gi til dels store utslag i beregnet pensjonsforpliktelse og pensjonsmidler.

Skjønnsmessige vurderinger

Vurdering påkostning / vedlikehold

Vedlikeholds- og påkostningsutgifter som genererer fremtidige økonomiske fordeler balanseføres så lenge kriteriene for balanseføring er oppfylt. Det foretas skjønnsmessige vurderinger i forhold til om utgiften er påkostning (aktivering) eller vedlikehold (kostnadsføring). Sentrale momenter i vurderingen er om utgiftene vil ha fremtidige økonomiske fordeler og kan måles pålitelig. Løpende vedlikehold kostnadsføres.

Øvrige regnskapsprinsipper

Valuta

Transaksjoner i utenlandsk valuta omregnes til kursen på transaksjonstidspunktet. Pengeposter i utenlandsk valuta omregnes til norske kroner ved å benytte balansedagens kurs. Ikke-pengeposter som måles til historisk kurs uttrykt i utenlandsk valuta, omregnes til norske kroner ved å benytte valutakursen på transaksjonstidspunktet. Valutakursendringer resultatføres løpende i regnskapsperioden under andre finansposter.

Driftsinntekter fra kontrakter med kunder

Driftsinntekter fra kontrakter med kunder innregnes når kontrollen over en vare eller tjeneste er overført til kunden og i henhold til det beløp som reflekterer hva selskapet forventer å motta for varen eller tjenesten.

Inntekter ved salg av varer og tjenester vurderes til virkelig verdi av vederlaget, netto etter fradrag for merverdiavgift, returer, rabatter og avslag. Salg resultatføres når inntekten kan måles pålitelig, det er sannsynlig at de økonomiske fordelene knyttet til transaksjonen vil tilflyte selskapet og spesielle kriterier knyttet til formene for salg er oppfylt. Salg vurderes ikke å kunne måles pålitelig før alle betingelser knyttet til salget er innfridd. Lyse Fiber baserer estimatene for regnskapsføring på historikk, vurdering av type kunde og transaksjon samt eventuelle spesielle forhold knyttet til den enkelte transaksjon.

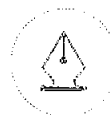
Anleggsbidrag

Lyse Fiber inntektsfører anleggsbidrag over forventet levetid for tilhørende eiendeler.

Skatt

Skattekostnad består av betalbar skatt og endring i utsatt skatt. Forpliktelser og eiendeler ved utsatt skatt er beregnet på grunnlag av de midlertidige forskjeller som eksisterer mellom regnskapsmessige og skattemessige verdier, samt skattemessig underskudd til fremføring ved utgangen av regnskapsåret.

En eiendel ved utsatt skatt er regnskapsført når det er sannsynlig at selskapet vil ha tilstrekkelige skattemessige overskudd i senere perioder til å nyttiggjøre skattefordelen. Selskapene regnskapsfører tidligere ikke regnskapsført eiendel ved utsatt skatt i den grad det har blitt sannsynlig at selskapet kan



This file is sealed with a digital signature.
The seal is a guarantee for the authenticity
of the document.

Document ID:
2D7D9C45FCC141B79355A685D015F777



benytte seg av den utsatte skattefordelen. Likeledes vil selskapet redusere eiendel ved utsatt skatt i den grad selskapet ikke lenger anser det som sannsynlig at det kan nyttiggjøre seg av den utsatte skattefordelen. Forpliktelser og eiendeler ved utsatt skatt er målt basert på forventet fremtidig skattesats til de selskapene i konsernet hvor det har oppstått midlertidige forskjeller.

Forpliktelser og eiendeler ved utsatt skatt måles til nominell verdi og er klassifisert som langsiktig forpliktelse (anleggsmiddel) i balansen. Betalbar skatt og eiendeler eller forpliktelser ved utsatt skatt er regnskapsført direkte mot egenkapitalen i den grad skattepostene relaterer seg til poster ført direkte mot egenkapitalen.

Klassifisering av balanseposter

Eiendeler klassifiseres som omløpsmiddel når selskapet forventer å realisere eiendelen, eller har til hensikt å selge eller forbruke den i selskapets ordinære driftssyklus. Videre er eiendeler som primært holdes for omsetning eller som forventes realisert innen tolv måneder etter rapporteringsperioden også å anse som omløpsmidler. Tilsvarende gjelder også eiendeler i form av kontanter eller kontantekvivalenter, med mindre disse er underlagt begrensninger som gjør at den ikke kan veksles eller benyttes til å gjøre opp en forpliktelse i minst tolv måneder etter rapporteringsperioden. Alle andre eiendeler klassifiseres som anleggsmidler. Forpliktelser klassifiseres som kortsiktig når de forventes å bli gjort opp i selskapets ordinære driftssyklus, når de primært holdes for omsetning, eller dersom forpliktelsen forfaller til oppgjør innen tolv måneder etter rapporteringsperioden, eller foretaket ikke har en ubetinget rett til å utsette oppgjøret av forpliktelsen i minst tolv måneder etter rapporteringsperioden. Eventuelle vilkår for forpliktelsen, som etter motpartens valg kan føre til at den gjøres opp ved utstedelse av egenkapitalinstrumenter, påvirker ikke forpliktelsens klassifisering. Alle andre forpliktelser klassifiseres som langsiktige.

Varige driftsmidler

Varige driftsmidler regnskapsføres til anskaffelseskost eller tilvirkningskost, med fradrag for avskrivninger. Anskaffelseskost inkluderer kostnader direkte knyttet til anskaffelsen av driftsmiddelet. Tilvirkningskost inkluderer direkte og indirekte kostnader som henføres driftsmiddelet. Låneutgifter som påløper under tilvirkning av varige driftsmidler balanseføres frem til eiendelen er klar til tiltenkt bruk.

Påfølgende utgifter legges til driftsmidlenes balanseførte verdi eller balanseføres separat når det er sannsynlig at fremtidige økonomiske fordeler tilknyttet utgiften vil tilflyte selskapet, og utgiften kan måles pålitelig. Regnskapsført beløp knyttet til utskiftede deler resultatføres. Øvrige reparasjons- og vedlikeholdskostnader føres over resultatet i den perioden utgiftene pådras.

Tomter avskrives ikke. Andre driftsmidler avskrives etter den lineære metode slik at anleggsmidlenes anskaffelseskost avskrives til restverdi over forventet utnyttbar levetid:

Fibernet og tilhørende infrastruktur	25 år
Nodeutstyr og hjemmesentraler	3 - 7 år
Maskiner og inventar	3 - 10 år

Driftsmidlenes utnyttbare levetid, samt restverdi, vurderes på hver balansedag og endres hvis nødvendig. Når balanseført verdi på et driftsmiddel er høyere enn estimert gjenvinnbart beløp, skrives verdien ned til gjenvinnbart beløp.

Gevinst og tap ved avgang driftsmidler resultatføres og utgjør forskjellen mellom salgspris og balanseført verdi.

Varebeholdninger

Varelager måles til det laveste av anskaffelseskost og netto realisasjonsverdi. Netto realisasjonsverdi er estimert salgspris ved ordinær drift fratrukket salgsomkostninger. Anskaffelseskost tilordnes ved bruk av FIFO metoden og inkluderer utgifter påløpt ved anskaffelse av varene og kostnader for å bringe varene til nåværende tilstand og plassering.



This file is sealed with a digital signature.
The seal is a guarantee for the authenticity
of the document.

Document ID:
2D7D9C45FCC141B79355A685D015F777

Kundefordringer og andre fordringer

Kundefordringer og andre fordringer er oppført i balansen til pålydende etter fradrag for avsetning til forventet tap. Avsetning til tap gjøres på grunnlag av individuelle vurderinger av de enkelte fordringene.

Pensjoner

Selskapet har både ytelsesplaner og innskuddsplaner. Selskapet har også innskuddsplaner som går over driften.

Ytelsesplan

En ytelsesplan er en pensjonsordning som definerer en pensjonsutbetaling som en ansatt vil motta ved pensjonering, og som er finansiert gjennom innbetalinger til forsikringselskaper eller pensjonskasser. Pensjonsutbetalingen er normalt avhengig av en eller flere faktorer slik som alder, antall år i selskapet og lønn. Den balanseførte forpliktelsen knyttet til ytelsesplaner er nåverdien av forpliktelsen på balansedatoen med fradrag for virkelig verdi av pensjonsmidlene. Pensjonsforpliktelsen beregnes årlig av en aktuar ved bruk av en lineær opptjeningsmetode. Nåverdien av de definerte ytelsene bestemmes ved å diskontere estimerte framtidige utbetalinger med en diskonteringsrente med utgangspunkt i renten på høykvalitets bedriftsobligasjoner utstedt i den valuta som forpliktelsen skal utbetales og med tilnærmet lik løpetid som utbetalingshorisonten av forpliktelsen.

Gevinst og tap som oppstår ved rekalkulering av forpliktelsen som følge av erfaringsavvik og endringer i aktuarmessige forutsetninger føres mot egenkapitalen via utvidet resultat i perioden de oppstår. Virkningen av endringer i ordningens ytelse resultatføres umiddelbart. Periodens pensjonskostnad og netto rentekostnad føres henholdsvis på personalkostnader og finanskostnader. Fellesordningen er en flerforetaksordning, dvs. at den forsikringstekniske risiko er fordelt mellom alle bedrifter som deltar i ordningen. De økonomiske og aktuarmessige forutsetninger som ligger til grunn for beregning av netto pensjonsforpliktelse baseres på gjennomsnittsberegning for samtlige medlemmer av pensjonsordningen. Når det ikke foreligger tilstrekkelig informasjon til å regnskapsføre en flerforetaksordning som en ytelsesbasert ordning, regnskapsføres ordningen som om den var en innskuddsordning.

AFP-ordning i offentlig sektor

Ansatte som har ytelsesbasert pensjonsordning omfattes av offentlig AFP-ordning. Nåverdien av pensjonsforpliktelsen er vurdert etter beste estimat sammen med den ytelsesbasert ordningen og med de samme forutsetningene.

Innskuddsplan

En innskuddsplan er en pensjonsordning hvor selskapet betaler faste bidrag til en separat juridisk enhet. Selskapet har ingen juridisk eller annen forpliktelse til å betale ytterligere bidrag i tilfelle enheten ikke har nok midler til å betale alle ansatte ytelse knyttet til opptjening i inneværende og tidligere perioder. Ved innskuddsplaner betaler selskapet innskudd til offentlig eller privat administrerte forsikringsplaner for pensjon på obligatorisk, avtalemessig eller frivillig basis. Selskapet har ingen ytterligere betalingsforpliktelser etter at innskuddene er blitt betalt. Innskuddene regnskapsføres som lønnskostnad når de forfaller. Forskuddsbetalte innskudd bokføres som en eiendel i den grad innskuddet kan refunderes eller redusere framtidige innbetalinger.

AFP-ordning i privat sektor

De ansatte som er i den innskuddsbaserte ordningen er også knyttet til AFP-ordning i privat sektor. Ordningen er en ytelsesbasert flerforetaksordning i LO/NHO-området. Selskapet har en reell økonomisk forpliktelse som følge av avtalen om AFP-ordningen. I 2021 foreligger imidlertid ikke tilstrekkelig informasjon for å muliggjøre innregning av ny forpliktelse i årsregnskapet for 2021. Dette medfører at ingen forpliktelse for ny ordning balanseføres pr. 31.12.21 som er i tråd med IAS 19.

Pensjon over drift

Selskapet har pensjonsordninger som går over drift. Det vil si at selskapet fører kostnaden, og balansefører forpliktelsen. Selskapet har ingen juridisk eller annen forpliktelse til å betale ytterligere bidrag enn det som ligger i selskapets balanse. Balanseførte forpliktelse utbetales ved ansattes fratreden.



This file is sealed with a digital signature.
The seal is a guarantee for the authenticity
of the document.

Document ID:
2D7D9C45FC141B79355A685D015F777

Leieavtaler

Identifisering av en leieavtale

Ved inngåelse av en kontrakt vurderer selskapet hvorvidt kontrakten er eller inneholder en leieavtale. En kontrakt er eller inneholder en leieavtale dersom kontrakten overfører retten til å ha kontroll med bruken av en identifisert eiendel i en periode i bytte mot et vederlag.

Innregning av leieavtaler og innregningsunntak

På iverksettelsestidspunktet for en leieavtale innregner selskapet en leieforpliktelse og en tilsvarende bruksretteeiendelbruksretteeiendel for alle sine leieavtaler, med unntak av følgende anvendte unntak: Kortsiktige leieavtaler (leieperiode på 12 måneder eller kortere)

Eiendeler av lav verdi (For disse leieavtalene innregner selskapet leiebetalingene som andre driftskostnader i resultatregnskapet når de påløper)

Leieforpliktelser

Selskapet måler leieforpliktelser på iverksettelsestidspunktet til nåverdien av leiebetalingene som ikke betales på dette tidspunktet. Leieperioden representerer den uoppsigelige perioden av leieavtalen, i tillegg til perioder som omfattes av en opsjon enten om å forlenge eller si opp leieavtalen dersom selskapet med rimelig sikkerhet vil (ikke vil) utøve denne opsjonen.

Leiebetalingene som inngår i målingen av leieforpliktelsen består av:

Faste leiebetalinger (herunder i realiteten faste betalinger), minus eventuelle fordringer i form av leieinsentiver

Variable leiebetalinger som er avhengig av en indeks eller en rentesats, første gang målt ved hjelp av indeksen eller rentesatsen på iverksettelsestidspunktet

Leieforpliktelsen måles etterfølgende ved å øke den balanseførte verdien for å gjenspeile renten på leieforpliktelsen, redusere den balanseførte verdien for å gjenspeile utførte leiebetalinger og måle den balanseførte verdien på nytt for å gjenspeile eventuelle revurderinger eller endringer av leieavtalen, eller for å reflektere justeringer i leiebetalinger som følger av justeringer i indekser eller rater.

Selskapet inkluderer ikke variable leiebetalinger i leieforpliktelsen. I stedet innregner selskapet disse variable leiekostnadene i resultatregnskapet.

Unntak fra IFRS 16 Leieavtaler for konserninterne leieavtaler for leietaker

Lyse Energi AS har med effekt fra 01. januar 2022 anvendt unntaket fra IFRS 16 Leieavtaler for måle- og innregningsregler for konserninterne leieavtaler for leietaker, og anvender NRS 14 for disse avtalene i selskapsregnskapet.

Effekten på regnskapet per 01. januar 2022 ble følgende:

- *) Egenkapitalen har økt med 664 tusen kroner
- *) Bruksrett leasing ble redusert med 18 507 tusen kroner
- *) Leieforpliktelse ble redusert med 19 171 tusen kroner

I leasingsnote er effektene fra prinsippendringen presentert på egne linjer (både for bruksrett og leasingforpliktelse).

Prinsippendringer har ellers ingen vesentlig effekt på regnskapet eller regnskapslinjer.

Bruksretteiendeler

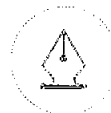
Selskapet måler bruksretteiendeler til anskaffelseskost, fratrukket akkumulerte avskrivninger og tap ved verdifall, justert for eventuelle nye målinger av leieforpliktelsen. Anskaffelseskost for bruksretteiendelene omfatter:

Beløpet fra førstegangsmålingen av leieforpliktelsen.

Alle leiebetalinger ved eller før iverksettelsestidspunktet, minus eventuelle leieinsentiver mottatt.

Alle direkte utgifter til avtaleinngåelse påløpt selskapet.

Et anslag over utgiftene påløpt leietaker for demontering og fjerning av den underliggende eiendelen,



This file is sealed with a digital signature.
The seal is a guarantee for the authenticity
of the document.

Document ID:
2D7D9C45FCC141B79355A685D015F777

gjenoppretting av stedet der enheten er plassert, eller gjenoppretting av den underliggende eiendelen til den stand som vilkårene i leieavtalen krever, med mindre disse utgiftene påløper under produksjonen av varene.

Selskapet anvender avskrivningskravene i IAS 16 Eiendom, anlegg og utstyr ved avskrivning av bruksretteiendeler, bortsett fra at bruksretteiendeler avskrives fra iverksettelsestidspunktet fram til det som inntreffer først av slutten av leieperioden og slutten av bruksretteiendelenes utnyttbare levetid. Selskapet anvender IAS 36 «Verdifall på eiendeler» for å fastslå om bruksretteiendelen er verdiforringet og for å regnskapsføre eventuelle påviste tap ved verdifall.

Finansielle eiendeler

Selskapets finansielle eiendeler er: ikke-børsnoterte egenkapitalinvesteringer, kundefordringer og kontanter og kontantekvivalenter. Klassifiseringen av finansielle eiendeler ved førstegangsinnregning avhenger av karakteristika ved de kontraktmessige kontantstrømmene til eiendelen, og hvilken forretningsmodell selskapet legger til grunn i styringen av sine finansielle eiendeler. Med unntak for kundefordringer som ikke har et betydelig finansieringselement, innregner selskapet en finansiell eiendel til virkelig verdi tillagt, hvis den finansielle eiendelen ikke er målt til virkelig verdi med verdiendringer over andre inntekter og kostnader, transaksjonskostnader.

Selskapets finansielle eiendeler til amortisert kost inkluderer kundefordringer og andre kortsiktige innskudd. Kundefordringer er målt til transaksjonsprisen i samsvar med IFRS 15 Inntekter fra kontrakter med kunder.

Finansielle forpliktelser

Finansielle forpliktelser er, ved førstegangsinnregning, klassifisert som lån og forpliktelser, eller derivater. Derivater er førstegangsinnregnet til virkelig verdi. Lån og forpliktelser innregnes til virkelig verdi justert for direkte henførbare transaksjonskostnader. Derivater er finansielle forpliktelser når den virkelige verdien er negativ, og behandles regnskapsmessig på tilsvarende måte som derivater som er eiendeler.

Lån og forpliktelser

Etter førstegangsinnregning vil rentebærende lån bli målt til amortisert kost ved bruk av effektiv rentemetode. Gevinster og tap føres i resultat når forpliktelsen er fraregnet.

Amortisert kost er beregnet ved å ta hensyn til enhver rabatt eller premie knyttet til kjøpet, eller kostnader og avgifter som er en integrert del av den effektive renten. Effektiv rente presenteres som finanskostnader i resultatregnskapet. Forpliktelser er målt til deres nominelle beløp dersom effekten av diskontering er ubetydelig.

Avsetninger

En avsetning innregnes når selskapet har en forpliktelse (rettslig eller selvpålagt) som en følge av en tidligere hendelse og det er sannsynlig (mer sannsynlig enn ikke) at det vil skje et økonomisk oppgjør som følge av denne forpliktelsen samt at beløpets størrelse kan måles pålitelig. Hvis effekten er betydelig, beregnes avsetningen ved å neddiskontere forventede fremtidige kontantstrømmer med en diskonteringsrente før skatt som reflekterer markedets prissetting av tidsverdien av penger og, hvis relevant, risikoer spesifikt knyttet til forpliktelsen.

Kontanter og kontantstrømpstilling

Kontanter og kontantekvivalenter omfatter kontanter, bankinnskudd og andre kortsiktige, likvide plasseringer. Kontantstrømpstillingen er utarbeidet etter den indirekte metode. I kontantstrømpstillingen er kassakreditt fratrukket beholdningen av kontanter og kontantekvivalenter.



This file is sealed with a digital signature.
The seal is a guarantee for the authenticity
of the document.

Document ID:
2D7D9C45FCC141B79355A685D015F777



Note 2 - Salgsinntekter

	2022	2021
<i>Pr. virksomhetsområde</i>		
Kommunikasjonstjenester	813 069	888 076
Leieinntekt stamnett og annet sambandsnett eksternt	1 395	2 718
Leieinntekt stamnett og sambandsnett til selskap i samme konsern	70 300	25 290
	<u>884 763</u>	<u>916 085</u>

Selskapets virksomhet drives for det vesentligste i området rundt Sør-Rogaland.

Note 3 - Varekostnader

	2022	2021
Annen varekost	311 667	338 188

Varekostnaden består i hovedsak av innholdsleveranser fra Altibox og leie av fibernett fra Sola Bredbånd.

Note 4 - Lønnskostnader, antall ansatte, lån til ansatte og godtgjørelse til revisor

Lønnskostnader	2022	2021
Lønninger	21 968	21 917
Arbeidsgiveravgift	5 765	5 672
Pensjonskostnader-ytelsesplaner (note 5)	1 186	1 350
Pensjonskostnader- innskudd (note 5)	3 175	2 944
Andre personalkostnader	3 987	3 638
Sum	<u>36 081</u>	<u>35 521</u>

Gjennomsnittlig antall årsverk	49	49
--------------------------------	----	----

Ytelser til ledende personer

	Lønn	Andre godtgjørelser
Adm. direktør	1 464	29
Styret		71

Pensjonskostnader til ledergruppen inngår i ordinær kollektivordning for selskapet/konsernet. Ingen i ledergruppen eller styret har avtale om lønn/godtgjørelse etter opphør av ansettelsesforhold/verv. Ledende ansatte har ikke avtale om aksjebasert avlønning. Det foreligger ingen opsjoner/rettigheter som gir ansatte eller tillitsvalgte rett til tegning, kjøp eller salg av aksjer. Det er ikke gitt lån/sikkerhetsstillelse til ledende personer, aksjeeiere m.v.

Kostnadsført godtgjørelse til revisor er fordelt på følgende:

	2022	2021
Revisjon	140	184
Andre tjenester	0	0

Merverdiavgift er ikke inkludert i revisjonshonoraret.



This file is sealed with a digital signature.
The seal is a guarantee for the authenticity
of the document.

Document ID:
2D7D9C45FCC141B79355A685D015F777



Note 5 - Pensjoner

Lyse Fiber AS er pliktig til å ha tjenestepensjonsordning etter lov om obligatorisk tjenestepensjon. Selskapets pensjonsordninger tilfredsstiller kravene i denne lov.

Selskapet har følgende pensjonsordninger for dine ansatte:

	Antall pensjonister	Antall ansatte	Årets kostnad
Offentlig ytelsespensjon og offentlig AFP	7	5	1 151
Innskuddspensjon og privat AFP		44	3 175
Pensjon over drift		1	35
Sum			4 361

Balanseført forpliktelse er fastsatt som følger:	31.12.2022	31.12.2021
Nåverdi av opptjent pensjonsforpliktelse for ytelsesplaner i fondsbaserte ordninger	37 481	37 890
Virkelig verdi på pensjonsmidler	-36 995	-34 488
Faktisk netto pensjonsforpliktelse for ytelsesplaner i fondsbaserte ordninger	486	3 402
Nåverdi av forpliktelse for ikke fondsbaserte ordninger	94	59
Netto pensjonsforpliktelse i balansen	580	3 461

Følgende økonomiske forutsetninger er lagt til grunn:	2022	2021
Diskonteringsrente	3,00 %	1,90 %
Avkastning på pensjonsmidler	3,00 %	1,90 %
Lønnsregulering	3,50 %	2,75 %
Pensjonsregulering	2,48 %	1,73 %
G-regulering	3,25 %	2,50 %
Sats arbeidsgiveravgift	14,10 %	14,10 %

Alder	< 24	24 - 29	30 - 39	40 - 49	50 - 55	> 55
Turnover	25 %	15 %	7,50 %	5 %	3 %	0 %
Dødlighetstabell					K2013BE	K2013BE

De aktuariemessige forutsetninger er basert på vanlige benyttede forutsetninger innen forsikring når det gjelder demografiske faktorer, og ved fylte 62 år er det en antakelse om 42,5% som går av med AFP-pensjon. De økonomiske forutsetningene fra i fjor er benyttet ved beregning av årets pensjonskostnad, mens årets økonomiske forutsetninger er benyttet ved beregning av årets netto pensjonsforpliktelse.

Årets resultatførte pensjonskostnad	2022	2021
Ytelsesordninger	1 133	1 252
Netto rentekostnad	106	145
Planendring	0	0
Arbeidstakers tilskudd til pensjonspremie	-88	-84
Pensjon over drift	35	38
Pensjonskostnad, ytelsesplaner	1 186	1 350

Pensjonskostnad, innskuddsordning og AFP		
Arbeidsgivers tilskudd på innskuddsordningen	2 643	2 372
Premie på AFP LO/NHO ordning	533	573
Pensjonskostnad, innskuddsordninger	3 175	2 944
Totale pensjonskostnader	4 361	4 294



This file is sealed with a digital signature. The seal is a guarantee for the authenticity of the document.

Document ID:
2D7D9C45FCC141B79355A685D015F777

**Estimatavvik ført over egenkapital**

Estimatavvik	-2 293	-2 202
Overføring av ansatt konserninternt	0	0
Skatteeffekt herav	505	484
Netto estimatavvik ført over egenkapitalen (-) redusert pensjonsforpliktelsen	-1 789	-1 718

Pensjonsmidler består av

Egenkapitalinstrumenter	10 743	10 312
Rentebærende instrumenter	26 252	24 176
Virkelig verdi pensjonsmidler	36 995	34 488

Note 6 - Varige driftsmidler

	Bredbånd, driftsløse verktøy og lignende	Anlegg under utførelse	Sum
Anskaffelseskost 31.12.21	2 860 442	26 899	2 887 341
Korreksjon IB kost*	230 166		230 166
Anskaffelseskost 01.01	3 090 608	26 899	3 117 507
Tilgang kjøpte driftsmidler	156 577	55 277	211 854
Avgang driftsmidler	-73		-73
Overføring fra anlegg under utførelse	21 042	-21 042	0
Anskaffelseskost 31.12	3 268 154	61 134	3 329 288
Akk. avskrivning/nedskrivning 31.12	-1 818 324		-1 818 324
Balanseført pr. 31.12	1 449 830	61 134	1 510 963

Årets avskrivninger 164 189

Fibernet og tilhørende infrastruktur / framføringskanaler avskrives over 25 år.

Nodeutstyr avskrives over 7 år.

Hjemmesentraler avskrives over 8 år.

Dekodere og fjernkontroller avskrives over 3 år.

Maskiner og inventar avskrives over 3 - 10 år.

Det er knyttet usikkerhet til deler av et fiberanlegg i Fredrikstad kommune eid av Lyse Fiber AS som ligger i kommunens VA-nett. Partene er i dialog og det er per nå ikke kommet til noen rettslige prosesser i saken.

*IB anskaffelseskost og IB akkumulerte avskrivninger justert med samme beløp. Dette har ingen påvirkning på balanseverdier til anleggsmidlene.



This file is sealed with a digital signature.
The seal is a guarantee for the authenticity
of the document.

Document ID:
2D7D9C45FCC141B79355A685D015F777



Note 7 - Bruksretteiendeler

Bruksretteiendeler 2022	Kontorlokaler og annen eiendom	Teleutstyr, fiber- og linjeleie	Sum
Balanseført verdi per 31.12.21	16 935	115 500	132 435
Prinsippendring*	-16 923	-1 585	-18 507
Balanseført verdi per 01. januar 2022	12	113 915	113 928
Tilganger	0	0	0
Avskrivninger	-12	-28 191	-28 203
Avganger	0	-610	-610
Remåling og andre endringer	0	-63 865	-63 865
Balanseført verdi per 31. desember 2022	0	21 250	21 250

* Selskapet anvender NRS 14 på konserninterne leieavtaler

Bruksretteiendeler 2021	Kontorlokaler og annen eiendom	Teleutstyr, fiber- og linjeleie	Sum
Balanseført verdi per 1. januar 2021	19 100	151 545	170 645
Tilganger	0	4 828	4 828
Avskrivninger	-2 295	-30 189	-32 484
Avganger	0	-9 179	-9 179
Remåling og andre endringer	129	-1 504	-1 375
Balanseført verdi per 31. desember 2021	16 934	115 501	132 435

Beløp resultatført i resultatregnskapet	31.12.2022	31.12.2021
Avskrivning av bruksrett eiendeler	28 203	32 485
Rentekostnad på leieforpliktelser	3 747	5 645
Sum	31 950	38 130

Beløp som er innregnet i kontantstrømoppstillingen	31.12.2022	31.12.2021
Kontantutbetaling for leieforpliktelsens hovedstol	29 095	30 917
Kontantutbetaling for leieforpliktelsens rentedel	3 657	5 620
Sum kontantutbetaling for leieforpliktelser	32 752	36 537

Leieforpliktelser	31.12.2022	31.12.2021
Kortsiktig leieforpliktelser	16 479	31 353
Langsiktig leieforpliktelser	7 802	105 580
Sum leieforpliktelser	24 281	136 933

Forfallsplan leieforpliktelser - udiskonterte kontraktsmessige kontantstrømmer	31.12.2022	31.12.2021
Mindre enn 1 år	16 870	35 782
1 - 2 år	5 071	35 426
2 - 3 år	2 853	35 253
3 - 4 år	0	33 084
4 - 5 år	0	2 737
Mer enn 5 år	0	6 742
Sum leieforpliktelser	24 794	149 024



This file is sealed with a digital signature.
The seal is a guarantee for the authenticity
of the document.

Document ID:
2D7D9C45FCC141B79355A685D015F777



Note 8 - Driftskostnader

	2022	2021
Andre driftskostnader	32 610	29 045
Konserninterne transaksjoner	69 750	72 663
Sum	102 360	101 708

Note 9 - Finansposter

<i>Finansinntekter</i>	2022	2021
Renteinntekt fra foretak i samme konsern	4 025	1 715
Annen finansinntekt	102	58
Sum	4 127	1 773

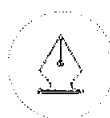
<i>Finanskostnader</i>	2022	2021
Rentekostnad til foretak i samme konsern	37 037	19 778
Andre finanskostnader	3 876	5 156
Sum	40 912	24 934

Note 10 - Skatt

<i>Årets skattekostnad fordeler seg på:</i>	2022	2021
Skatteeffekt av konsernbidrag	22 000	52 693
Pensjonseffekter ført mot EK	-505	-484
Betalbar skatt i balansen	26 814	0
Endring utsatt skatt	-3 536	-3 883
Årets totale skattekostnad	44 773	48 326

<i>Beregning av årets skattegrunnlag:</i>	2022	2021
Ordinært resultat før skattekostnad	203 450	219 572
Permanente forskjeller	66	88
Endring i midlertidige forskjeller	18 365	19 853
Alminnelig inntekt	221 881	239 513
Ytet konsernbidrag	-100 000	-239 513
Årets skattegrunnlag	121 881	0
Betalbar skatt (22%) av årets skattegrunnlag	26 814	0

<i>Oversikt over midlertidige forskjeller:</i>	2022	2021
Driftsmidler	108 016	129 492
Utestående fordringer	-223	-1 361
Gevinst- og tapskonto	344	430
Netto Pensjonsforpliktelse som er ført i balansen	-569	-3 453
IFRS 16	-3 031	-4 498
Akkumulert brutto pensjonseffekter	-6 841	-4 548
Sum	97 697	116 062



This file is sealed with a digital signature.
The seal is a guarantee for the authenticity
of the document.

Document ID:
2D7D9C45FCC141B79355A685D015F777



Forskjeller som ikke inngår i beregning av utsatt skatt	6 841	4 548
Grunnlag utsatt skattefordel/utsatt skatt	104 538	120 610
Utsatt skattefordel/utsatt skatt (22%)	22 998	26 534

Forklaring til hvorfor årets skattekostnad ikke utgjør 22% av resultat før skatt

22% skatt av resultat før skatt	44 759
Permanente forskjeller (22%)	15
Beregnet skattekostnad	44 773

Effektiv skattesats*) 22,0 %

*) Skatte kostnad i forhold til resultat før skatt

Note 11 Datterselskap, TS og FKV

Selskap	Ervervet	Kontor	Eierandel	Stemmeandel	Resultat 2022	Egenkapital pr. 31.12	Bokført verdi pr. 31.12
Tårnselskapet Holding AS	23.09.22	Breiflåtveien 18 4017 Stavanger	2,4 %	2,4 %	-9,7	20 380	500

Note 12 - Varer

	2022	2021
Kundeutstyr ferdigvarer	2 243	2 943

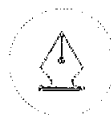
Note 13 - Fordringer og gjeld

<i>Kundefordringer</i>	2022	2021
Kundefordringer på foretak i samme konsern	38 378	2 987
Kundefordringer øvrige	2 306	60 964
Sum	40 684	63 950

<i>Andre kortsiktige fordringer</i>	2022	2021
Diverse fordringer / forskuddsbetalte kostnader	6 460	4 362
Bankbeholdning konsernkonto	72 177	228 809
Fordringer konsernbidrag	0	15 574
Andre fordringer på foretak i samme konsern	16 222	1 417
Sum	94 858	250 161

<i>Andre langsiktige fordringer</i>	2022	2021
Andre langsiktige fordringer på foretak i samme konsern	0	4 980
Sum	0	4 980

<i>Annen langsiktig gjeld</i>	2022	2021
Annen langsiktig gjeld til foretak i samme konsern*	1 035 000	785 000
Sum	1 035 000	785 000



This file is sealed with a digital signature.
The seal is a guarantee for the authenticity
of the document.

Document ID:
2D7D9C45FCC141B79355A685D015F777



	2022	2021
Leverandørgjeld		
Leverandørgjeld, ekstern	24 944	29 547
Leverandørgjeld til foretak i samme konsern	39 561	76 874
Sum	64 504	106 421
Kortsiktig gjeld		
Annen kortsiktig gjeld til foretak i samme konsern	9 482	296 321
Skyldig konsernbidrag	0	0
Annen kortsiktig gjeld, ekstern	39 359	34 306
Sum	48 841	330 627

* 785 MNOK av lånet fra Lyse AS har forfall 31.12.2024 og 250 MNOK har forfall 31.12.2027. Ved forfall vil lånet bli forlenget.

Note 14 - Bankinnskudd

	2022	2021
Bankinnskudd, kontanter, o.l	0	0

Lyse Konsernet har avtale om konsernkontoordning mot SpareBank 1 SR-Bank. Saldo på hovedkonto hos Lyse AS representerer til enhver tid summen av saldi på underkonti for hvert av datterselskapene inklusive rentekonti. Saldo på hovedkonto representerer slik det juridiske mellomværende mellom Lyse AS og SpareBank 1 SR-Bank. Renter godskrives/belastes mellom Lyse AS og datterselskapene i henhold til saldo/trekk på det enkelte selskaps underkonti etter rentesatser i avtalen mellom Lyse AS og SpareBank 1 SR-Bank. Innskudd på og trekk på konsernkonto presenteres som hhv andre fordringer og annen kortsiktig gjeld.

Saldo bank klassifisert som fordring på konsern var 72,2 mill. pr. 31.12.2022.

Av selskapets bankinnskudd utgjør kr 0 bundne midler.

Sparebank 1 SR-Bank har stilt en garantiramme på 60 millioner kroner som dekker skattetrekk for alle selskaper i konsernet. Lyse AS er fellesregistret i merverdiavgiftsmanntallet sammen med øvrige datterselskaper der selskapet har bestemmende innflytelse. Selskapene er derav solidarisk medansvarlig for den til enhver tid foreliggende merverdiavgiftsgjeld i Lyse.

Note 15 - Aksjekapital og aksjonærinformasjon

Beløp vises i hele kr

Aksjekapitalen består av:

	Antall	Pålydende	Balanseført
A-aksjer	2 271 000	102,93 kr	233 760 661

Selskapet er 100% eid av Lyse AS. Verken daglig leder eller medlemmer i styret eier aksjer eller opsjoner i selskapet. Lyse AS har sitt forretningskontor i Stavanger. Konsernregnskapet kan hentes på www.lysekonsern.no



This file is sealed with a digital signature.
The seal is a guarantee for the authenticity
of the document.

Document ID:
2D7D9C45FCC141B79355A685D015F777



Deloitte.

Deloitte AS
Strandsvingen 14 A
NO-4032 Stavanger
Norway

Tel: +47 51 81 56 00
www.deloitte.no

Til generalforsamlingen i Lyse Fiber AS

UAVHENGIG REVISORS BERETNING

Konklusjon

Vi har revidert årsregnskapet for Lyse Fiber AS som består av balanse per 31. desember 2022, resultatregnskap, utvidet resultatregnskap, oppstilling over endringer i egenkapital og kontantstrømoppstilling for regnskapsåret avsluttet per denne datoen og noter til årsregnskapet, herunder et sammendrag av viktige regnskapsprinsipper.

Etter vår mening

- oppfyller årsregnskapet gjeldende lovkrav, og
- gir årsregnskapet et rettviseende bilde av selskapets finansielle stilling per 31. desember 2022, og av dets resultater og kontantstrømmer for regnskapsåret avsluttet per denne datoen i samsvar med forenklet anvendelse av internasjonale regnskapsstandarder etter regnskapsloven § 3–9.

Grunnlag for konklusjonen

Vi har gjennomført revisjonen i samsvar med International Standards on Auditing (ISA-ene). Våre oppgaver og plikter i henhold til disse standardene er beskrevet nedenfor under *Revisors oppgaver og plikter ved revisjonen av årsregnskapet*. Vi er uavhengige av selskapet i samsvar med kravene i relevante lover og forskrifter i Norge og International Code of Ethics for Professional Accountants (inkludert internasjonale uavhengighetsstandarder) utstedt av International Ethics Standards Board for Accountants (IESBA-reglene), og vi har overholdt våre øvrige etiske forpliktelser i samsvar med disse kravene. Innhentet revisjonsbevis er etter vår vurdering tilstrekkelig og hensiktsmessig som grunnlag for vår konklusjon.

Øvrig informasjon

Styret og daglig leder (ledelsen) er ansvarlige for informasjonen i årsberetningen. Øvrig informasjon omfatter informasjon i årsrapporten bortsett fra årsregnskapet og den tilhørende revisjonsberetningen. Vår konklusjon om årsregnskapet ovenfor dekker ikke informasjonen i årsberetningen.

I forbindelse med revisjonen av årsregnskapet er det vår oppgave å lese årsberetningen. Formålet er å vurdere hvorvidt det foreligger vesentlig inkonsistens mellom årsberetningen og årsregnskapet og den kunnskap vi har opparbeidet oss under revisjonen av årsregnskapet, eller hvorvidt informasjon i årsberetningen ellers fremstår som vesentlig feil. Vi har plikt til å rapportere dersom årsberetningen fremstår som vesentlig feil. Vi har ingenting å rapportere i så henseende.

Basert på kunnskapen vi har opparbeidet oss i revisjonen, mener vi at årsberetningen

- er konsistent med årsregnskapet og
- inneholder de opplysninger som skal gis i henhold til gjeldende lovkrav.

Ledelsens ansvar for årsregnskapet

Ledelsen er ansvarlig for å utarbeide årsregnskapet og for at det gir et rettviseende bilde i samsvar med forenklet anvendelse av internasjonale regnskapsstandarder etter regnskapsloven § 3–9. Ledelsen er også ansvarlig for slik internkontroll som den finner nødvendig for å kunne utarbeide et regnskap som ikke inneholder vesentlig feilinformasjon, verken som følge av misligheter eller utilsiktede feil.

Deloitte refers to one or more of Deloitte Touche Tohmatsu Limited ("DTL"), its global network of member firms, and their related entities (collectively, the "Deloitte organization"). DTL (also referred to as "Deloitte Global") and each of its member firms and related entities are legally separate and independent entities, which cannot obligate or bind each other in respect of third parties. DTL and each DTL member firm and related entity is liable only for its own acts and omissions, and not those of each other. DTL does not provide services to clients. Please see www.deloitte.no to learn more.

© Deloitte AS

Registrert i Foretaksregisteret Medlemmer av Den norske Revisorforening
Organisasjonsnummer: 980 211 282

Penneo Dokumentnøkkel: DK6NA-T3EEM-C5T5G-0552P-6DF5B-7TBEX



Deloitte.

side 2
Uavhengig revisors beretning -
Lyse Fiber AS

Ved utarbeidelsen av årsregnskapet må ledelsen ta standpunkt til selskapets evne til fortsatt drift og opplyse om forhold av betydning for fortsatt drift. Forutsetningen om fortsatt drift skal legges til grunn for årsregnskapet med mindre ledelsen enten har til hensikt å avvike selskapet eller legge ned virksomheten, eller ikke har noe realistisk alternativ til dette.

Revisors oppgaver og plikter ved revisjonen av årsregnskapet

Vårt mål er å oppnå betryggende sikkerhet for at årsregnskapet som helhet ikke inneholder vesentlig feilinformasjon, verken som følge av misligheter eller utilsiktede feil, og å avgi en revisjonsberetning som inneholder vår konklusjon. Betryggende sikkerhet er en høy grad av sikkerhet, men ingen garanti for at en revisjon utført i samsvar med ISA-ene, alltid vil avdekke vesentlig feilinformasjon. Feilinformasjon kan oppstå som følge av misligheter eller utilsiktede feil. Feilinformasjon er å anse som vesentlig dersom den enkeltvis eller samlet med rimelighet kan forventes å påvirke de økonomiske beslutningene som brukerne foretar på grunnlag av årsregnskapet.

Som del av en revisjon i samsvar med ISA-ene, utøver vi profesjonelt skjønn og utviser profesjonell skepsis gjennom hele revisjonen. I tillegg:

- identifiserer og vurderer vi risikoen for vesentlig feilinformasjon i regnskapet, enten det skyldes misligheter eller utilsiktede feil. Vi utformer og gjennomfører revisjonshandlinger for å håndtere slike risikoer, og innhenter revisjonsbevis som er tilstrekkelig og hensiktsmessig som grunnlag for vår konklusjon. Risikoen for at vesentlig feilinformasjon som følge av misligheter ikke blir avdekket, er høyere enn for feilinformasjon som skyldes utilsiktede feil, siden misligheter kan innebære samarbeid, forfalskning, bevisste utelatelser, uriktige fremstillinger eller overstyring av internkontroll.
- opparbeider vi oss en forståelse av intern kontroll som er relevant for revisjonen, for å utforme revisjonshandlinger som er hensiktsmessige etter omstendighetene, men ikke for å gi uttrykk for en mening om effektiviteten av selskapets interne kontroll.
- evaluerer vi om de anvendte regnskapsprinsippene er hensiktsmessige og om regnskapsestimatene og tilhørende noteopplysninger utarbeidet av ledelsen er rimelige.
- konkluderer vi på om ledelsens bruk av fortsatt drift-forutsetningen er hensiktsmessig, og, basert på innhentede revisjonsbevis, hvorvidt det foreligger vesentlig usikkerhet knyttet til hendelser eller forhold som kan skape tvil av betydning om selskapets evne til fortsatt drift. Dersom vi konkluderer med at det eksisterer vesentlig usikkerhet, kreves det at vi i revisjonsberetningen henleder oppmerksomheten på tilleggsopplysningene i årsregnskapet, eller, dersom slike tilleggsopplysninger ikke er tilstrekkelige, at vi modifierer vår konklusjon. Våre konklusjoner er basert på revisjonsbevis innhentet frem til datoen for revisjonsberetningen. Etterfølgende hendelser eller forhold kan imidlertid medføre at selskapet ikke kan fortsette driften.
- evaluerer vi den samlede presentasjonen, strukturen og innholdet i årsregnskapet, inkludert tilleggsopplysningene, og hvorvidt årsregnskapet gir uttrykk for de underliggende transaksjonene og hendelsene på en måte som gir et rettviseende bilde.

Vi kommuniserer med styret blant annet om det planlagte innholdet i og tidspunkt for revisjonsarbeidet og eventuelle vesentlige funn i revisjonen, herunder vesentlige svakheter i intern kontroll som vi avdekker gjennom revisjonen.

Stavanger, 9. mars 2023
Deloitte AS

Arnstein Antonsen
statsautorisert revisor

Penneo Dokumentnøkkel: DK6NA-T3EEM-C5T5G-0552P-6DF5B-7TBEX



PENNEO

Signaturene i dette dokumentet er juridisk bindende. Dokument signert med "Penneo"™ - sikker digital signatur.
De signerende parter sin identitet er registrert, og er listet nedenfor.

"Med min signatur bekrefter jeg alle datoer og innholdet i dette dokument."

Arnstein Antonsen

Statsautorisert revisor

På vegne av: Deloitte AS

Serienummer: 9578-5999-4-1936005

IP: 217.173.xxx.xxx

2023-03-10 12:31:02 UTC



Penneo Dokumentnøkkel: DK8NA-T3EEM-C5T5G-0552P-6DF5B-7TBEX

Dokumentet er signert digitalt, med **Penneo.com**. Alle digitale signatur-data i dokumentet er sikret og validert av den datamaskin-utregnede hash-verdien av det opprinnelige dokument. Dokumentet er låst og tids-stemplet med et sertifikat fra en betrodd tredjepart. All kryptografisk bevis er integrert i denne PDF, for fremtidig validering (hvis nødvendig).

Hvordan bekrefter at dette dokumentet er originalen?

Dokumentet er beskyttet av ett Adobe CDS sertifikat. Når du åpner dokumentet i

Adobe Reader, skal du kunne se at dokumentet er sertifisert av **Penneo e-signature service <penneo@penneo.com>**. Dette garanterer at innholdet i dokumentet ikke har blitt endret.

Det er lett å kontrollere de kryptografiske beviser som er lokalisert inne i dokumentet, med Penneo validator - <https://penneo.com/validator>