



ÅRSREGNSKAPET FOR REGNSKAPSÅRET 2018 - GENERELL INFORMASJON

Enheten

Organisasjonsnummer: 988 591 599
Organisasjonsform: Aksjeselskap
Foretaksnavn: LAKSEFJORD AS
Forretningsadresse: Friarfjord
9740 LEBESBY

Regnskapsår

Årsregnskapets periode: 01.01.2018 - 31.12.2018

Konsern

Morselskap i konsern: Nei

Regnskapsregler

Regler for små foretak benyttet: Nei
Benyttet ved utarbeidelsen av årsregnskapet til selskapet: Regnskapslovens alminnelige regler

Årsregnskapet fastsatt av kompetent organ

Bekreftet av representant for selskapet: Bjørn Rune Hovrud
Dato for fastsettelse av årsregnskapet: 10.05.2019

Grunnlag for avgivelse

År 2018: Årsregnskapet er elektronisk innlevert
År 2017: Tall er hentet fra elektronisk innlevert årsregnskap fra 2018

Det er ikke krav til at årsregnskapet m.v. som sendes til Regnskapsregisteret er undertegnet. Kontrollen på at dette er utført ligger hos revisor/enhetens øverste organ. Sikkerheten ivaretas ved at innsender har rolle/rettighet for innsending av årsregnskapet via Altinn, og ved at det bekreftes at årsregnskapet er fastsatt av kompetent organ.

Brønnøysundregistrene, 06.11.2020



Resultatregnskap

Beløp i: NOK	Note	2018	2017
RESULTATREGNSKAP			
Inntekter			
Salgsinntekt	11,15	151 588 575	132 436 009
Annen driftsinntekt			117 873
Sum inntekter		151 588 575	132 553 883
Kostnader			
Endring i beholdning av varer under tilvirkning og ferdig tilvirkede varer		13 452 123	6 940 284
Varekostnad		52 647 632	43 356 143
Lønnskostnad	8	19 506 544	15 140 568
Avskrivning på driftsmidler og immaterielle eiendeler	1	15 906 774	15 838 518
Annen driftskostnad	8	42 686 926	35 342 365
Sum kostnader		144 199 999	116 617 877
Driftsresultat		7 388 576	15 936 005
Finansinntekter og finanskostnader			
Annen renteinntekt		508	1 692
Annen finansinntekt		374 747	8
Sum finansinntekter		375 255	1 701
Rentekostnad til foretak i samme konsern		246 576	
Annen rentekostnad		2 349 204	2 341 285
Annen finanskostnad		214 809	90
Sum finanskostnader		2 810 590	2 341 376
Netto finans		-2 435 334	-2 339 675
Ordinært resultat før skattekostnad		4 953 241	13 596 330
Skattekostnad på ordinært resultat	6	385 441	2 363 003
Ordinært resultat etter skattekostnad		4 567 800	11 233 327
Årsresultat		4 567 800	11 233 327
Overføringer og disponeringer			



Resultatregnskap

Beløp i: NOK	Note	2018	2017
Udekket tap	10	4 567 800	11 233 327
Sum overføringer og disponeringer		4 567 800	11 233 327



Balanse

Beløp i: NOK	Note	2018	2017
BALANSE - EIENDELER			
Anleggsmidler			
Immaterielle eiendeler			
Konsesjoner, patenter, lisenser, varemerker ol.	2	2 000 000	2 000 000
Sum immaterielle eiendeler		2 000 000	2 000 000
Varige driftsmidler			
Tomter	1, 7	5 566 754	5 433 184
Bygninger og annen fast eiendom	1, 7	232 861 416	129 277 533
Maskiner og anlegg	1, 7	87 696 418	95 424 444
Driftsløsøre, inventar, verktøy, kontormaskiner, ol.	1, 7	805 911	1 035 407
Sum varige driftsmidler		326 930 499	231 170 567
Sum anleggsmidler		328 930 499	233 170 567
Omløpsmidler			
Varer			
Beholdning fisk	3, 7	34 619 748	48 071 872
Andre varer	3, 7	933 556	2 163 667
Sum varer		35 553 304	50 235 539
Fordringer			
Andre fordringer	5, 7, 14	38 690 481	4 311 070
Sum fordringer		38 690 481	4 311 070
Bankinnskudd, kontanter og lignende			
Bankinnskudd, kontanter og lignende	4, 7	1 004 976	1 004 474
Sum bankinnskudd, kontanter og lignende		1 004 976	1 004 474
Sum omløpsmidler		75 248 762	55 551 083
SUM EIENDELER		404 179 261	288 721 650

BALANSE - EGENKAPITAL OG GJELD



Balanse

Beløp i: NOK	Note	2018	2017
Egenkapital			
Innskutt egenkapital			
Aksjekapital (100 aksjer à kr 1 000,00)	9	100 000	100 000
Annen innskutt egenkapital	10	89 765 789	89 765 789
Sum innskutt egenkapital		89 865 789	89 865 789
Opptjent egenkapital			
Udekket tap	10	1 474 969	6 042 770
Sum opptjent egenkapital		-1 474 969	-6 042 770
Sum egenkapital		88 390 820	83 823 019
Gjeld			
Langsiktig gjeld			
Utsatt skatt	6	16 950 045	20 868 964
Sum avsetninger for forpliktelser		16 950 045	20 868 964
Annen langsiktig gjeld			
Gjeld til kredittinstitusjoner	7, 12	66 643 638	76 828 994
Langsiktig konserngjeld	5	185 000 000	85 000 000
Sum annen langsiktig gjeld		251 643 638	161 828 994
Sum langsiktig gjeld		268 593 683	182 697 958
Kortsiktig gjeld			
Gjeld til kredittinstitusjoner	7	17 643 366	6 582 065
Leverandørgjeld	5	21 036 930	5 509 247
Betalbar skatt	6	4 304 360	4 543 226
Skyldige offentlige avgifter		761 105	768 962
Annen kortsiktig gjeld	5, 13	3 448 997	4 797 172
Sum kortsiktig gjeld		47 194 758	22 200 673
Sum gjeld		315 788 441	204 898 631
SUM EGENKAPITAL OG GJELD		404 179 261	288 721 650




Laksefjord AS

Org.nr 988 591 599

Årsregnskap 2018

Årsberetning
Resultat og balanseregnskap
Kontantstrøm
Noter
Revisjonsberetning



Årsregnskap for 2018

LAKSEFJORD AS

Org.nr. 988 591 599

Innhold

Årsberetning
Resultatregnskap
Balanse
Noter

Revisjonsberetning

Utarbeidet av Azets Insight AS





Laksefjord AS

ÅRSBERETNING FOR 2018

Virksomhetens art og tilholdssted

Laksefjord AS er et 100 % eid datterselskap av Lerøy Aurora AS. Selskapets hovedvirksomhet er produksjon og salg av laksesmolt. Selskapet er lokalisert i Friarfjorden, Lebesby kommune og innehar konsesjon for 11,5 mill laksesmolt.

Redegjørelse for årsregnskapet

Laksefjord AS hadde i 2018 en omsetning på kr 151 588 575 og et driftsresultat på kr 7 388 576. Netto finansposter utgjorde kr 2 435 334, som gir et resultat før skatt på kr 4 953 241. Tilsvarende tall for 2017 var kr 132 553 883 i omsetning, driftsresultat på kr 15 936 005, netto finans utgjorde kr 2 339 675 og resultat før skatt kr 13 596 330.

Selskapets samlede eiendeler hadde en regnskapsmessig verdi på kr 404 179 261 ved årsskiftet mot kr 288 721 650 ved utgangen av 2017. Regnskapsmessig egenkapital per 31.12.2018 er på kr 88 390 820,-.

Økning i balansesum skyldes i all hovedsak økning i varige driftsmidler og gjeld. Selskapet har fått styrket sin egenkapital i 2018 gjennom ved at årsresultatet er overført til dekning av udekket tap.

Selskapet har en tilfredsstillende finansiering ved utgangen av 2018. Selskapet har et ansvarlig lån mot morselskap og kan således ses på som et substitutt for egenkapital. Laksefjord AS leverer den viktigste innsatsfaktoren til Lerøy Aurora AS og denne kapitaltilførselen anses som nødvendig for at Laksefjord AS skal kunne levere det Lerøy Aurora AS etterspør. I 2018 er det tatt opp lån for å finansiere utbyggingen av anlegget. Det er morselskapet Lerøy Aurora AS som er formell låntaker og låner pengene videre til Laksefjord AS. Lånet er renteberegnet.

På selskapets generalforsamling vil styret anbefale at selskapets resultat disponeres som følger:

Overført til udekket tap	kr + 4 567 800
Sum disponert	kr + 4 567 800

Styret benytter anledningen til å takke de ansatte for god innsats gjennom et travelt og hektisk år.

Fortsatt drift

Selskapets styre og ledelse avlegger årsregnskapet under forutsetning om fortsatt drift. Selskapet har etter ledelsen og styrets oppfatning et tilfredsstillende driftsopplegg med tilhørende finansielle rammer, som muliggjør en god utnyttelse av selskapets aktiva.

27. januar 2019 brøt det ut brann i en av avdelingene i virksomheten. Som følge av brannen gikk det tapt et bygg, samt 2,6 millioner smolt som var planlagt utsatt i april 2019. Det jobbes nå med gjenreisning av det tapte bygget og reetablering av produksjonskapasiteten. Både bygg, øvrige anleggsmidler og fisk er fullverdiforsikret. Hendelsen berører ikke utsiktene for videre drift.

Forsknings- og utviklingsaktiviteter

Selskapet driver kontinuerlig med forbedringsprosesser der forsknings- og utviklingsaktiviteter er sentrale. I 2018 har selskapet hatt flere prosjekter av slik art. Forsknings- og utviklingsaktiviteter kostnadsføres kontinuerlig.



Arbeidsmiljø og likestilling

Sykefraværet i selskapet var på 0,98 % i 2018. Det har ikke forekommet alvorlige arbeidsuhell eller ulykker blant egne ansatte i løpet av året. Styret mener arbeidsmiljøet i bedriften er godt. Selskapet vurderer løpende behovet for iverksettelse av tiltak for forbedringer i samråd med selskapets ledelse og ansatte. Selskapet er sertifisert i henhold til GlobalGap standarden der blant annet HMS og de ansattes arbeidsmiljø settes i fokus.

I forbindelse med brannen 27. januar 2019 omtalt ovenfor omkom det en person som var ansatt av en underleverandør. Det er igangsatt etterforskning som vil avdekke årsakene til brannen, og selskapet vil ta med seg erfaringene fra denne hendelsen videre i sitt HMS-arbeid.

Laksefjord AS har prosedyrer og målsetninger for rapportering av nestenulykker, ulykker samt avvikssystem for håndtering av uønskete hendelser. Det blir kontinuerlig arbeidet med å redusere sykefraværet og sikre at medarbeidere har en trygg og god arbeidsplass.

Av selskapets 27 ansatte er det 9 kvinner. Dette utgjør en kvinneandel på 33 %. Etter vår oppfatning er likestillingsspørsmålet tilfredsstillende ivaretatt og selskapets personalpolitikk anses å være kjønnsnøytral på alle områder.

Ytre miljø

Laksefjord AS driver sin produksjon i et nært samspill med naturen. Selskapets driftsprosedyrer er utviklet med utgangspunkt i offentlige krav og egne standarder for å skape gode betingelser for biologisk produksjon. Selskapet har et høyt fokus på fiskehelse og dyrevelferd. Utslipp fra selskapets aktiviteter er innenfor de rammer som er gitt av myndighetene.

Sertifisering i henhold til GlobalGap

Selskapet er sertifisert etter den internasjonale standarden GlobalGap. Standarden er den første internasjonale standard for havbruksvirksomhet og fokuserer på følgende hovedområder: HMS for de ansatte, ivaretagelse av det ytre miljø samt fiskevelferd.

Finansiell risiko


Selskapet har en god og balansert finansiering som samsvarer med selskapet drift. Likviditetssituasjonen i selskapet er tilfredsstillende. Selskapet selger i hovedsak all sin produksjon innen eget konsern.

Redegjørelse for selskapets utsikter


Hovedfokus for 2018 har vært optimalisering av driften i nytt RAS anlegg for å sikre gode biologiske prestasjoner i både RAS fasen og i sjø. Dette har selskapet lyktes med.

På grunn av utviklingen i pris på smolt og postsmolt samt kostnader knyttet til innkjøring av nytt anlegg ble resultatet i 2018 betydelig redusert i forhold til 2017. Dette var en forventet utvikling. Selskapet har en viktig strategisk posisjon i morselskapets verdikjede og det satses videre med investeringer i produksjonskapasitet og i tiltak for å sikre selskapets drift. Det forventes at selskapet vil ha god lønnsomhet i fremtiden ved at effekten av investeringene som nå gjennomføres vil gi positiv effekt for resultatutviklingen. Det er besluttet ytterligere utvidelse av postsmoltproduksjonen i selskapet noe som vil bli gjennomført i løpet av 2019/2020. Den planlagte økningen i produksjonen vil gi ytterligere fall i produksjonskostnadene og bedre økonomiske resultater i årene framover.

Tromsø, den 10. mbi 2019


Stig Nilsen
Styrets leder


Kurt Einar Karlsen
Styremedlem


Klemet Steen
Styremedlem


Bjørn Hovrud
Daglig leder

**Resultatregnskap for 2018**
LAKSEFJORD AS

	Note	2018	2017
Salgsinntekt	11,15	151 588 575	132 436 009
Annen driftsinntekt		0	117 873
Sum driftsinntekter		151 588 575	132 553 883
Beh. endring varer under tilvirkning/ferdig tilvirket		(13 452 123)	(6 940 284)
Varekostnad		(52 647 632)	(43 356 143)
Lønnskostnad	8	(19 506 544)	(15 140 568)
Avskrivning på driftsmidler og immaterielle eiendeler	1	(15 906 774)	(15 838 518)
Annen driftskostnad	8	(42 686 926)	(35 342 365)
Sum driftskostnader		(144 199 999)	(116 617 877)
Driftsresultat		7 388 576	15 936 005
Annen renteinntekt		508	1 692
Annen finansinntekt		374 747	8
Sum finansinntekter		375 255	1 701
Rentekostnad til foretak i samme konsern		(246 576)	0
Annen rentekostnad		(2 349 204)	(2 341 285)
Annen finanskostnad		(214 809)	(90)
Sum finanskostnader		(2 810 590)	(2 341 376)
Netto finans		(2 435 334)	(2 339 675)
Ordinært resultat før skattekostnad		4 953 241	13 596 330
Skattekostnad på ordinært resultat	6	(385 441)	(2 363 003)
Ordinært resultat		4 567 800	11 233 327
Årsresultat		4 567 800	11 233 327
Overføringer			
Udekket tap	10	4 567 800	11 233 327
Sum		4 567 800	11 233 327





Balanse pr. 31. desember 2018 LAKSEFJORD AS

	Note	2018	2017
EIENDELER			
Anleggsmidler			
Immaterielle eiendeler			
Konsesjoner, patenter, lisenser, varemerker ol.	2	2 000 000	2 000 000
Sum immaterielle eiendeler		2 000 000	2 000 000
Varige driftsmidler			
Tomter	1, 7	5 566 754	5 433 184
Bygninger og annen fast eiendom	1, 7	232 861 416	129 277 533
Maskiner og anlegg	1, 7	87 696 418	95 424 444
Driftsløsøre, inventar, verktøy, kontormaskiner, ol.	1, 7	805 911	1 035 407
Sum varige driftsmidler		326 930 499	231 170 567
Sum anleggsmidler		328 930 499	233 170 567
Omløpsmidler			
Beholdning fisk	3, 7	34 619 748	48 071 872
Andre varer	3, 7	933 556	2 163 667
Sum varer		35 553 304	50 235 539
Fordringer			
Andre fordringer	5, 7, 14	38 690 481	4 311 070
Konsernfordringer	5, 11	0	0
Sum fordringer		38 690 481	4 311 070
Bankinnskudd, kontanter og lignende	4, 7	1 004 976	1 004 474
Sum bankinnskudd, kontanter og lignende		1 004 976	1 004 474
Sum omløpsmidler		75 248 762	55 551 083
Sum eiendeler		404 179 261	288 721 650

**Balanse pr. 31. desember 2018**
LAKSEFJORD AS

	Note	2018	2017
EGENKAPITAL OG GJELD			
Egenkapital			
Innskutt egenkapital			
Aksjekapital (100 aksjer à kr 1 000,00)	9	100 000	100 000
Annen innskutt egenkapital	10	89 765 789	89 765 789
Sum innskutt egenkapital		89 865 789	89 865 789
Opptjent egenkapital			
Udekket tap	10	(1 474 969)	(6 042 770)
Sum opptjent egenkapital		(1 474 969)	(6 042 770)
Sum egenkapital		88 390 820	83 823 019
Gjeld			
Avsetning for forpliktelser			
Utsatt skatt	6	16 950 045	20 868 964
Sum avsetning for forpliktelser		16 950 045	20 868 964
Annen langsiktig gjeld			
Gjeld til kredittinstitusjoner	7, 12	66 643 638	76 828 994
Langsiktig konserngjeld	5	185 000 000	85 000 000
Sum annen langsiktig gjeld		251 643 638	161 828 994
Sum langsiktig gjeld		268 593 683	182 697 958
Kortsiktig gjeld			
Gjeld til kredittinstitusjoner	7	17 643 366	6 582 065
Leverandørgjeld	5	21 036 930	5 509 247
Betalbar skatt	6	4 304 360	4 543 226
Skyldige offentlige avgifter		761 105	768 962
Annen kortsiktig gjeld	5, 13	3 448 997	4 797 172
Sum kortsiktig gjeld		47 194 758	22 200 673
Sum gjeld		315 788 441	204 898 631
Sum egenkapital og gjeld		404 179 261	288 721 650

Tromsø 10 / 05 - 2019


Stig Atle Nilsen
Styrets leder
Klemet Steen
Styremedlem
Kurt-Einar Karlsen
Styremedlem
Bjørn Rune Hovrud
Daglig leder



Kontantstrømoppstilling Laksefjord AS (tall i 1.000 NOK)

2018		2017
	Kontantstrømmer fra operasjonelle aktiviteter	
4 953	Resultat før skattekostnad	13 596
-4 543	Periodens betalte skatter	0
0	(Gev.) / tap ved salg driftsmidler	-118
15 907	Ordinære avskrivninger	15 839
14 682	(Økn.) / red. varelager	5 850
15 528	Økn. / (red.) leverandørgjeld	-4 304
-34 379	Endring i andre kortsiktige fordringer	2 107
-1 356	Endring i annen kortsiktig gjeld	-2 021
0	Endring i andre tidsavgrensingsposter	0
10 791	Netto kontantstrøm fra operasjonelle aktiviteter	30 949
	Kontantstrømmer fra investeringsaktiviteter	
	Innbetaling fra salg av driftsmidler	138
-111 667	Utbetalinger ved kjøp av varige driftsmidler	-12 707
-111 667	Netto kontantstrøm fra investeringsaktiviteter	-12 569
	Kontantstrømmer fra finansieringsaktiviteter	
-10 185	Utbetalinger ved nedbetaling av langsiktig gjeld	-10 178
0	Innbetaling mottatt konsernbidrag	10 917
100 000	Innbetalinger ved opptak av ny konsernintern gjeld	
11 061	Utbetaling ved nedbetaling kassekreditt	-19 118
100 876	Netto kontantstrøm fra finansieringsaktiviteter	-18 379
0	Effekt av valutakursendringer på kontanter	0
1	Netto endring i bankinnskudd, kontanter o.l	1
1 004	Kontanter og kontantekvivalenter 01.01	1 003
1 005	Kontanter og kontantekvivalenter 31.12	1 004



Laksefjord AS

Noter til regnskapet 2018

Regnskapsprinsipper

Årsregnskapet er satt opp i samsvar med regnskapsloven og god regnskapsskikk.

Salgsinntekter

Inntektsføring ved salg av varer skjer på leveringstidspunktet. Med leveringstidspunktet menes tidspunktet for overgang av risiko og kontroll knyttet til det leverte.

Klassifisering og vurdering av balanseposter

Eiendeler bestemt til varig eie eller bruk er klassifisert som anleggsmidler. Eiendeler som er tilknyttet varekretsløpet er klassifisert som omløpsmidler. Fordringer klassifiseres som omløpsmidler hvis de skal tilbakebetales i løpet av ett år etter utbetalingsstidspunktet. For gjeld er analoge kriterier lagt til grunn.

Omløpsmidler vurderes til laveste av anskaffelseskost og virkelig verdi. Kortsiktig gjeld balanseføres til nominelt beløp på etableringstidspunktet.

Anleggsmidler vurderes til anskaffelseskost. Varige anleggsmidler som forringes i verdi avskrives lineært over forventet økonomisk levetid. Anleggsmidlene nedskrives til virkelig verdi ved verdifall som ikke forventes å være forbigående. Nedskrivningen reverseres i den utstrekning grunnlaget for nedskrivningen ikke lenger er tilstede.

Langsiktig gjeld i norske kroner med unntak av andre avsetninger balanseføres til nominelt beløp på etableringstidspunktet.

Varige driftsmidler

Varige driftsmidler balanseføres og avskrives lineært over driftsmidlenes forventede levetid dersom de har antatt levetid over 3 år og har en kostpris som overstiger kr 15.000. Vedlikehold av driftsmidler kostnadsføres løpende under driftskostnader. Påkostninger eller forbedringer tillegges driftsmidlets kostpris og avskrives i takt med driftsmidlet. Skillet mellom vedlikehold og påkostning/forbedring regnes i forhold til driftsmidlets stand ved kjøp av driftsmidlet.

Varebeholdninger

Lager av innkjøpte varer er verdsatt til laveste av anskaffelseskost etter FIFO- prinsippet og virkelig verdi. Egentilvirkede ferdigvarer og varer under tilvirkning er vurdert til full tilvirkningskost. Det foretas nedskrivning for påregnelig ukurans.

Fordringer

Kundefordringer og andre fordringer er oppført i balansen til pålydende etter fradrag for avsetning til forventet tap. Avsetning til tap gjøres på grunnlag av individuelle vurderinger av de enkelte fordringene. I tillegg gjøres det for øvrige kundefordringer en uspesifisert avsetning for å dekke antatt tap.

Pensjoner

Selskapet har pensjonsavtale som tilfredstiller kravene til obligatorisk tjenestepensjon. Pensjonsforpliktelser og pensjonsmidlene er ikke oppført i regnskapet. Årets betalt premie er bokført i resultatregnskapet.

Skatt

Skattekostnaden i resultatregnskapet omfatter både periodens betalbare skatt og endring i utsatt skatt. Utsatt skatt er beregnet med 22% på grunnlag av de midlertidige forskjeller som eksisterer mellom regnskapsmessige og skattemessige verdier, samt eventuelt ligningsmessig underskudd til fremføring ved utgangen av regnskapsåret. Skatteøkende og skattereduserende midlertidige forskjeller som reverserer eller kan reversere i samme periode er utlignet. Oppføring av utsatt skattefordel på netto skattereduserende forskjeller som ikke er utlignet og underskudd til fremføring, er begrunnet med antatt fremtidig inntjening. Utsatt skatt og skattefordel som kan balanseføres er oppført netto i balansen. Effekten av endring i skattesats vises i note 6.

Konsernregnskap

Laksefjord AS sitt morselskap, Lerøy Aurora AS, utarbeider ikke eget konsernregnskap. Morselskapet til Lerøy Aurora AS, Lerøy Seafood Group ASA, utarbeider imidlertid konsernregnskap hvor Lerøy Aurora AS og Laksefjord AS inngår. Konsernregnskapet utarbeides av konsernspissen Lerøy Seafood Group ASA, og kan fås utlevert ved henvendelse til Lerøy Seafood Group ASA, Thormøhlens gate 51 B, 5006 Bergen.



Laksefjord AS

Noter til regnskapet 2018

Note 1 Varige driftsmidler

Varige driftsmidler	Tomter og andre arealer	Bygninger og anlegg	Maskiner og anlegg	Løsere, inventar og verktøy	Sum varige driftsmidler
Anskaffelseskost 01.01.	5 433 184	159 380 470	140 761 040	3 349 337	308 924 031
Omklassifisering		0	0		0
Tilgang		4 194 504	107 472 202	0	111 666 706
Avgang					0
Anskaffelseskost 31.12.	5 433 184	163 574 974	248 233 242	3 349 337	420 590 737
Akkumulerte avskrivninger 31.12.		36 339 296	54 777 516	2 543 427	93 660 239
Akkumulerte nedskrivninger 31.12.		0	0	0	0
Balanseført verdi 31.12.	5 433 184	127 235 677	193 455 725	805 910	326 930 497
Årets avskrivninger		6 236 359	9 440 919	229 496	15 906 774
Årets nedskrivninger		0	0	0	0
Forventet økonomisk levetid		10 - 50 år	10 - 25 år	5 - 12 år	
Avskrivningsplan		Lineær	Lineær	Lineær	

Note 2 Immaterielle eiendeler

	Konsesjoner	Sum
Anskaffelseskost 01.01.	2 000 000	2 000 000
Tilgang	0	0
Avgang	0	0
Anskaffelseskost 31.12.	2 000 000	2 000 000
Akkumulerte avskrivninger 31.12.	0	0
Akkumulerte nedskrivninger 31.12.	0	0
Balanseført verdi 31.12.	2 000 000	2 000 000

Selskapet innehar en tidsbegrenset tillatelse (gjennom en konsesjon etter Vassdragsloven gitt av NVE) til å ta ut inntil 64m³/minutt med ferskvann fra Friarfjordvassdraget. Videre har selskapet en tillatelse til etablering av magasiner gjennom oppdemming av fire vann i Friarfjordvassdraget. Dette gjelder følgende vann:

- Skierråjavvri
- Loavdåjavvri
- Tredjevatn
- Friarfjordvatnet

Denne rettigheten har en balanseført verdi på kr 2.000.000, og avskrives ikke da den anses evigvarende.

Videre har selskapet konsesjon til å produsere 11,5 mill smolt per år eller 1106 tonn biomasse per år. Maksimalt forbruk er på 1115 tonn per år. Verdien av denne konsesjonen er ikke ført i balansen.

Note 3 Varebeholdninger

	I år	I fjor
Lager av råvarer 31.12. 1)	933 556	2 163 667
Lager av varer under tilvirkning 31.12. 2)	34 619 748	48 071 872
Sum varelager til anskaffelseskost 31.12.	35 553 304	50 235 539
Nedskrivning for ukurans 31.12.	0	0
Sum bokført verdi av varelager 31.12.	35 553 304	50 235 539

1) Her inngår blant annet beholdninger av fôr, oksygen og fyringsolje

2) Består av yngel og smolt

Note 4 Bundne midler

	I år	I fjor
Bundne betalingsmidler (skattetrekksmidler) pr. 31.12. utgjør	1 004 976	1 004 474



Laksefjord AS

Noter til regnskapet 2018

Note 5 Mellomværende med selskap i samme konsern m.v.

	Kortsiktig fordring	
	I år	I fjor
Lerøy Seafood Group ASA	0	0
Lerøy Aurora AS (andre fordringer)	26 787 045	
Sum	26 787 045	0

	Langsiktig gjeld		Kortsiktig gjeld	
	I år	I fjor	I år	I fjor
Lerøy Aurora AS	*) 185 000 000	85 000 000	246 576	327 438
Lerøy Midt AS			4 743 750	
Sum	185 000 000	85 000 000	4 990 326	327 438

*) Mellomværende klassifisert som langsiktig gjeld er et ansvarlig lån fra morselskap. Det ansvarlig lånet skal i enhver henseende stå tilbake for Låntakers øvrige kreditorer. Lånet er gitt uten sikkerhet eller pant i selskapets eiendeler og er et direkte alternativ til egenkapital. Lånet er gitt rentefritt.

Note 6 Skatt

	I år	I fjor
Grunnlag for skattekostnad, endring i utsatt skatt og betalbar skatt		
Resultat før skattekostnad	4 953 241	13 596 330
Permanente forskjeller	72 398	30 124
Grunnlag for årets skattekostnad	5 025 639	13 626 454
Endring i midlertidige forskjeller	13 688 970	5 303 654
Benyttet underskudd til fremføring	0	0
Grunnlag for betalbar skatt i resultatregnskapet	18 714 609	18 930 108
Mottatt/avgitt konsernbidrag	0	0
Skattepliktig inntekt (grunnlag for betalbar skatt i balansen)	18 714 609	18 930 108

	I år	I fjor
Fordeling av skattekostnaden		
Betalbar skatt (23 % av grunnlag for betalbar skatt i resultatregnskapet)	4 304 360	4 543 226
Sum betalbar skatt	4 304 360	4 543 226
Endring i utsatt skatt	-3 148 463	-1 272 877
Virkning av endring i skattesats	-770 457	-907 346
Årets skattekostnad	385 440	2 363 003

Beregning av grunnlag utsatt skatt/utsatt skattefordel

	Endring	I år	I fjor
Midlertidige forskjeller			
Anleggsmidler	-236 846	42 425 910	42 662 756
Omløpsmidler	-13 452 124	34 619 748	48 071 872
Netto midlertidige forskjeller	-13 688 970	77 045 658	90 734 628
Underskudd til fremføring	0	0	0
Grunnlag for utsatt skatt/skattefordel i balansen	-13 688 970	77 045 658	90 734 628

Utsatt skatt	-3 918 920	16 950 045	20 868 964
Herav ikke balanseført utsatt skattefordel		0	0
Utsatt skatt i balansen	-3 918 920	16 950 045	20 868 964
Skattesats		22 %	23 %

	I år	I fjor
Betalbar skatt i balansen		
Betalbar skatt (23 % av grunnlag for betalbar skatt i resultatregnskapet)	4 304 360	4 543 226
Skattevirkning av konsernbidrag	0	0
Betalbar skatt i balansen	4 304 360	4 543 226

	I år	I fjor
Avstemming nominell og effektiv skattesats		
Årets skattekostnad	385 440	2 363 003
23%skatt av årets resultat før skatt	1 139 245	3 263 119
Differanse	-753 805	-900 117

	I år	I fjor
Forklaring til hvorfor årets skattekostnad ikke utgjør 23% av resultat før skatt		
Permanente forskjeller	72 398	30 124
Sum	72 398	30 124
23 % skatt på permanente forskjeller	16 652	7 230
Endring av skattesats fra 23% til 22%	-770 457	-907 346
Sum	-753 805	-900 117
Effektiv skattesats	7,8 %	17,4 %



Laksefjord AS

Noler til regnskapet 2018

Note 7 Rentebærende gjeld

Langsiktig rentebærende gjeld	I år	I fjor
Gjeld til kredittinstitusjoner/pantelån	66 250 000	76 250 000
Gjeld knyttet til balanseførte leasingavtaler	393 638	578 994
Annen langsiktig rentebærende gjeld	0	0
Sum langsiktig rentebærende gjeld 31.12.	66 643 638	76 828 994

Kortsiktig rentebærende gjeld	I år	I fjor
Gjeld til kredittinstitusjoner (kassekreditt)	17 643 366	6 582 065
Sum kortsiktig rentebærende gjeld 31.12.	17 643 366	6 582 065
Bankinnskudd pr 31.12 inkl inneslående kassekreditt	1 004 976	1 004 474
Netto rentebærende gjeld 31.12.	83 282 028	82 406 585

Gjeld sikret ved pant	I år	I fjor
Kortsiktig gjeld til kredittinstitusjoner (kassekreditt)	17 643 366	6 582 065
Gjeld knyttet til balanseførte leasingavtaler	393 638	578 994
Langsiktig gjeld til kredittinstitusjoner	66 250 000	76 250 000
Sum gjeld sikret ved pant 31.12.	84 287 004	83 411 059

Balanseført verdi av pantsatte eiendeler	I år	I fjor
Varige driftsmidler	326 930 497	231 170 565
Varer	35 553 304	50 235 539
Kundefordringer	0	0
Andre fordringer	38 690 482	4 311 070
Sum 31.12.	401 174 283	285 717 174

Selskapets eiendeler er også stilt som sikkerhet for morselskapets lån til Innovasjon Norge opprinnelig stort nok 18MNOK
Saldo pr 31.12.2018 er MNOK 7,5.

Note 8 Lønnskostnader, antall ansatte, godtgjørelser, lån til ansatte mm.

Lønnskostnader	I år	I fjor
Lønninger	16 990 349	13 411 952
Arbeidsgiveravgift	0	0
Pensjonskostnader	1 090 522	906 989
Innleid personell	112 656	0
Andre godtgjørelser	251 445	166 095
Andre ytelser	1 061 572	655 531
Sum	19 506 544	15 140 568

Selskapet har i 2018 sysselsatt 23 årsverk.

Ytelser til ledende personer	Daglig leder	Styret
Lønn	1 367 890	0
Pensjonsutgifter	121 236	0
Annen godtgjørelse	10 392	0

Revisor

Kostnadsført honorar til revisor fordeler seg på følgende tjenester:

	I år	I fjor
Revisjonstjenester	94 000	34 000
Andre attestasjonstjenester		15 000
Andre tjenester	5 000	12 000
Sum honorar til revisor	99 000	61 000

Selskapet har ingen forpliktelser til å yte vederlag til daglig leder eller styrets leder ved opphør eller endring av stilling. Det er ikke gitt lån til styret, styrets leder, daglig leder eller andre nærstående parter. Det er ingen enkeltlån/sikkerhetsstillelser som utgjør mer enn 10 % av selskapets egenkapital. Forskudd lønn til ansatte utgjør samlet pr 31.12.18 kr 4.000.

Note 9 Aksjekapital og aksjonærinformasjon

Aksjekapitalen på kr. 100 000 består av 100 aksjer à kr. 1 000 . Alle aksjer har like rettigheter.

Oversikt over de største aksjonærene 31.12.

	Aksjer	Pålydende	Sum	Eierandel
Lerøy Aurora AS	100	1 000	100 000	100,0 %



Laksefjord AS

Noter til regnskapet 2018

Note 10 Egenkapital

Arets endring i egenkapital	Aksjekapital	Annen innskutt egenkapital	Annen EK/ udekket tap	Sum
Egenkapital 01.01.	100 000	89 765 790	-6 042 770	83 823 019
Årets resultat	0	0	4 567 800	4 567 800
Egenkapital 31.12.	100 000	89 765 790	-1 474 970	88 390 819

Note 11 Transaksjoner med nærstående

Selskapets transaksjoner med nærstående parter:	2018	2017
a) Salg av varer og tjenester		
- Lerøy Aurora AS (mørselskap)	148 778 642	122 182 440
Sum salg av varer og tjenester	148 778 642	122 182 440
b) Kjøp av varer og tjenester	2018	2017
- Lerøy Midt AS (Lerøy Aakvik Rogn og Stamfisk AS)*	15 760 199	14 840 100
Sum kjøp av varer og tjenester	15 760 199	14 840 100

Lerøy Midt AS leverer rogn til Laksefjord AS. Lerøy Midt AS er et datterselskap av Lerøy Seafood Group AS. Lerøy Aakvik Rogn og Stamfisk AS ble fusjonert med Lerøy Midt AS i 2017.

Note 12 Langsiktig gjeld

Valuta	Kurs omregnet til		2019	2020	2021	2022	2023	Etter 2023	Sum
	31.12	NOK							
NOK	100,00	66 250 000	10 000 000	31 250 000	5 000 000	5 000 000	5 000 000	10 000 000	66 250 000
Sum		66 250 000	10 000 000	31 250 000	5 000 000	5 000 000	5 000 000	10 000 000	66 250 000

Valuta	Kurs omregnet til		2019	2020	2021	2022	2023	Etter 2023	Sum
	31.12	NOK							
NOK	100,00	393 638	192 896	200 742	-	-	-	-	393 638
Sum		393 638	192 896	200 742	-	-	-	-	393 638

Note 13 Annen Kortsiktig gjeld

Annen kortsiktig gjeld består av:	I år	I fjor
Påløpt lønn og feriepenger	1 806 561	1 749 571
Påløpt rente	188 623	194 117
Omklassifisert fra kundefordringer (kreditnota) Lerøy Aurora AS	-	327 438
Andre påløpte kostnader	1 453 812	2 526 046
Annen kortsiktig gjeld 31.12.	3 448 997	4 797 172

Note 14 Andre fordringer

Andre kortsiktige fordringer består av:	I år	I fjor
Tilgode mva	11 053 936	3 914 843
Forskuddsbetalinger	809 477	208 203
Forskudd lønn	4 000	152 000
Diverse fordringer	36 024	36 024
Kundefordringer (konsern)	26 787 045	-
Andre kortsiktige fordringer 31.12	38 690 482	4 311 070

Note 15 Salgsinntekter

Fordeling på virksomhetsområder	I år	I fjor
Salg av settefisk	151 588 575	132 436 009
Sum	151 588 575	132 436 009

Geografisk fordeling	I år	I fjor
Norge	151 588 575	132 436 009
Sum	151 588 575	132 436 009



Til generalforsamlingen i Laksefjord AS

Uavhengig revisors beretning

Uttalelse om revisjonen av årsregnskapet

Konklusjon

Vi har revidert Laksefjord AS' årsregnskap som består av balanse per 31. desember 2018, resultatregnskap og kontantstrømoppstilling for regnskapsåret avsluttet per denne datoen og noter til årsregnskapet, herunder et sammendrag av viktige regnskapsprinsipper.

Etter vår mening er det medfølgende årsregnskapet avgitt i samsvar med lov og forskrifter og gir et rettviseende bilde av selskapets finansielle stilling per 31. desember 2018, og av dets resultater og kontantstrømmer for regnskapsåret avsluttet per denne datoen i samsvar med regnskapslovens regler og god regnskapsskikk i Norge.

Grunnlag for konklusjonen

Vi har gjennomført revisjonen i samsvar med lov, forskrift og god revisjonsskikk i Norge, herunder de internasjonale revisjonsstandardene International Standards on Auditing (ISA-ene). Våre oppgaver og plikter i henhold til disse standardene er beskrevet i Revisors oppgaver og plikter ved revisjon av årsregnskapet. Vi er uavhengige av selskapet slik det kreves i lov og forskrift, og har overholdt våre øvrige etiske forpliktelser i samsvar med disse kravene. Etter vår oppfatning er innhentet revisjonsbevis tilstrekkelig og hensiktsmessig som grunnlag for vår konklusjon.

Øvrig informasjon

Ledelsen er ansvarlig for øvrig informasjon. Øvrig informasjon omfatter informasjon i årsrapporten bortsett fra årsregnskapet og den tilhørende revisjonsberetningen.

Vår uttalelse om revisjonen av årsregnskapet dekker ikke øvrig informasjon, og vi attesterer ikke den øvrige informasjonen.

I forbindelse med revisjonen av årsregnskapet er det vår oppgave å lese øvrig informasjon med det formål å vurdere hvorvidt det foreligger vesentlig inkonsistens mellom øvrig informasjon og årsregnskapet, kunnskap vi har opparbeidet oss under revisjonen, eller hvorvidt den tilsynelatende inneholder vesentlig feilinformasjon.

Dersom vi konkluderer med at den øvrige informasjonen inneholder vesentlig feilinformasjon er vi pålagt å rapportere det. Vi har ingenting å rapportere i så henseende.

Styrets og daglig leders ansvar for årsregnskapet

Styret og daglig leder (ledelsen) er ansvarlig for å utarbeide årsregnskapet i samsvar med lov og forskrifter, herunder for at det gir et rettviseende bilde i samsvar med regnskapslovens regler og god regnskapsskikk i Norge. Ledelsen er også ansvarlig for slik internkontroll som den finner nødvendig

PricewaterhouseCoopers AS, Sandviksbodene 2A, Postboks 3984 - Sandviken, NO-5835 Bergen

T: 02316, org. no.: 987 009 713 MVA, www.pwc.no

Statsautoriserte revisorer, medlemmer av Den norske Revisorforening og autorisert regnskapsførerselskap



Uavhengig revisors beretning - Laksefjord AS

for å kunne utarbeide et årsregnskap som ikke inneholder vesentlig feilinformasjon, verken som følge av misligheter eller utilsiktede feil.

Ved utarbeidelsen av årsregnskapet må ledelsen ta standpunkt til selskapets evne til fortsatt drift og opplyse om forhold av betydning for fortsatt drift. Forutsetningen om fortsatt drift skal legges til grunn for årsregnskapet så lenge det ikke er sannsynlig at virksomheten vil bli avvirket.

Revisors oppgaver og plikter ved revisjonen av årsregnskapet

Vårt mål med revisjonen er å oppnå betryggende sikkerhet for at årsregnskapet som helhet ikke inneholder vesentlig feilinformasjon, verken som følge av misligheter eller utilsiktede feil, og å avgi en revisjonsberetning som inneholder vår konklusjon. Betryggende sikkerhet er en høy grad av sikkerhet, men ingen garanti for at en revisjon utført i samsvar med lov, forskrift og god revisjons-skikk i Norge, herunder ISA-ene, alltid vil avdekke vesentlig feilinformasjon som eksisterer. Feilinformasjon kan oppstå som følge av misligheter eller utilsiktede feil. Feilinformasjon blir vurdert som vesentlig dersom den enkeltvis eller samlet med rimelighet kan forventes å påvirke økonomiske beslutninger som brukerne foretar basert på årsregnskapet.

For videre beskrivelse av revisors oppgaver og plikter vises det til:

<https://revisorforeningen.no/revisjonsberetninger>

Uttalelse om andre lovmessige krav

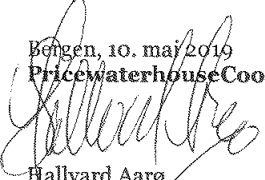
Konklusjon om årsberetningen

Basert på vår revisjon av årsregnskapet som beskrevet ovenfor, mener vi at opplysningene i årsberetningen om årsregnskapet, forutsetningen om fortsatt drift og forslaget til resultatdisponering er konsistente med årsregnskapet og i samsvar med lov og forskrifter.

Konklusjon om registrering og dokumentasjon

Basert på vår revisjon av årsregnskapet som beskrevet ovenfor, og kontrollhandlinger vi har funnet nødvendig i henhold til internasjonal standard for attestasjonsoppdrag (ISAE) 3000 «Attestasjonsoppdrag som ikke er revisjon eller forenklet revisorkontroll av historisk finansiell informasjon», mener vi at ledelsen har oppfylt sin plikt til å sørge for ordentlig og oversiktlig registrering og dokumentasjon av selskapets regnskapsopplysninger i samsvar med lov og god bokføringsskikk i Norge.

Bergen, 10. mai 2019
PricewaterhouseCoopers AS


Hallvard Aarø
Statsautorisert revisor

(2)