



ÅRSREGNSKAPET FOR REGNSKAPSÅRET 2022 - GENERELL INFORMASJON

Enheten

Organisasjonsnummer: 965 492 763
Organisasjonsform: Aksjeselskap
Foretaksnavn: PANO HOLDING AS
Forretningsadresse: Askerjordet 59
1383 ASKER

Regnskapsår

Årsregnskapets periode: 01.01.2022 - 31.12.2022

Konsern

Morselskap i konsern: Nei

Regnskapsregler

Regler for små foretak benyttet: Ja
Benyttet ved utarbeidelsen av årsregnskapet til selskapet: Regnskapslovens alminnelige regler

Årsregnskapet fastsatt av kompetent organ

Bekreftet av representant for selskapet: MGI Regnskap AS
Dato for fastsettelse av årsregnskapet: 30.06.2023

Grunnlag for avgivelse

År 2022: Årsregnskapet er elektronisk innlevert
År 2021: Tall er hentet fra elektronisk innlevert årsregnskap fra 2022

Det er ikke krav til at årsregnskapet m.v. som sendes til Regnskapsregisteret er undertegnet. Kontrollen på at dette er utført ligger hos revisor/enhetens øverste organ. Sikkerheten ivaretas ved at innsender har rolle/rettighet for innsending av årsregnskapet via Altinn, og ved at det bekreftes at årsregnskapet er fastsatt av kompetent organ.

Brønnøysundregistrene, 30.06.2024



Resultatregnskap

Beløp i: NOK	Note	2022	2021
RESULTATREGNSKAP			
Kostnader			
Annen driftskostnad		102 065	167 441
Sum kostnader	1	102 065	167 441
Driftsresultat		-102 065	-167 441
Finansinntekter og finanskostnader			
Annen renteinntekt		63 141	11 305
Annen finansinntekt		201 982	3 857 459
Verdiøkning markedsbaserte omløpsmidler	2	484 851	1 092 422
Sum finansinntekter		749 974	4 961 186
Verdireduksjon markedsbaserte omløpsmidler	2	1 918 633	
Annen rentekostnad		46 218	4 085
Annen finanskostnad		112 836	174 083
Sum finanskostnader		2 077 687	178 168
Netto finans		-1 327 713	4 783 018
Ordinært resultat før skattekostnad	3	-1 429 778	4 615 577
Ordinært resultat etter skattekostnad		-1 429 778	4 615 577
Årsresultat	4	-1 429 778	4 615 577
Årsresultat etter minoritetsinteresser		-1 429 778	4 615 577
Totalresultat		-1 429 778	4 615 577
Overføringer og disponeringer			
Ordinært utbytte		11 000 000	25 000 002
Overført fra annen egenkapital		-12 429 778	-20 384 425
Sum overføringer og disponeringer		-1 429 778	4 615 577



Balanse

Beløp i: NOK	Note	2022	2021
BALANSE - EIENDELER			
Anleggsmidler			
Immaterielle eiendeler			
Finansielle anleggsmidler			
Investeringer i tilknyttet selskap	5	12 750 000	12 750 000
Sum finansielle anleggsmidler		12 750 000	12 750 000
Sum anleggsmidler		12 750 000	12 750 000
Omløpsmidler			
Varer			
Fordringer			
Andre kortsiktige fordringer		1 015 695	
Sum fordringer		1 015 695	
Investeringer			
Markedsbaserte aksjer	2		29 551 288
Sum investeringer			29 551 288
Bankinnskudd, kontanter og lignende			
Bankinnskudd, kontanter o.l.		14 963 335	777 595
Sum bankinnskudd, kontanter og lignende		14 963 335	777 595
Sum omløpsmidler		15 979 030	30 328 883
SUM EIENDELER		28 729 030	43 078 883
BALANSE - EGENKAPITAL OG GJELD			
Egenkapital			
Innskutt egenkapital			
Aksjekapital	6	119 880	111 000
Overkurs		63 800	63 800



Balanse

Beløp i: NOK	Note	2022	2021
Sum innskutt egenkapital		183 680	174 800
Opptjent egenkapital			
Annen egenkapital		27 419 651	39 849 429
Sum opptjent egenkapital		27 419 651	39 849 429
Sum egenkapital	4	27 603 331	40 024 229
Sum langsiktig gjeld		0	0
Kortsiktig gjeld			
Leverandørgjeld		4 813	2 755
Annen kortsiktig gjeld		1 120 885	3 051 898
Sum kortsiktig gjeld		1 125 698	3 054 653
Sum gjeld		1 125 698	3 054 653
SUM EGENKAPITAL OG GJELD		28 729 029	43 078 883



Brønnøysundregistrene

ÅRSREGNSKAP FOR REGNSKAPSÅRET 2022 - GENERELL INFORMASJON

Journalnummer: 2023 574292

Enheten

Organisasjonsnummer: 965 492 763
Organisasjonsform: Aksjeselskap
Foretaksnavn: PANO HOLDING AS
Forretningsadresse: Askerjordet 59
1383 ASKER

Regnskapsår

Årsregnskapets periode: 01.01.2022 - 31.12.2022

Konsern

Morselskap i konsern: Nei

Regnskapsregler

Regler for små foretak benyttet: Ja
Benyttet ved utarbeidelsen av
årsregnskapet til selskapet: Regnskapslovens alminnelige regler

Årsregnskapet fastsatt av kompetent organ

Bekreftet av representant for selskapet: MGI Regnskap AS
Dato for fastsettelse av årsregnskapet: 30.06.2023

Revisjon

Årsregnskapet er utarbeidet av ekstern
autorisert regnskapsfører: Ja

Grunnlag for avgivelse

År 2022: Årsregnskap er elektronisk innlevert.
År 2021: Tall er hentet fra elektronisk innlevert årsregnskap fra 2022.

Det er ikke krav til at årsregnskapet m.v. som sendes til Regnskapsregisteret er undertegnet. Kontrollen på at dette er utført ligger hos revisor/enhetens øverste organ. Sikkerheten ivaretas ved at innsender har rolle/rettighet for innsending av årsregnskapet via Altinn, og ved at det bekreftes at årsregnskapet er fastsatt av kompetent organ.

Brønnøysundregistrene, 12.07.2023



Organisasjonsnr: 965 492 763
PANO HOLDING AS

RESULTATREGNSKAP

Beløp i: NOK	Note	2022	2021
RESULTATREGNSKAP			
Kostnader			
Annen driftskostnad		102 065	167 441
Sum kostnader	1	102 065	167 441
Driftsresultat		-102 065	-167 441
Finansinntekter og finanskostnader			
Annen renteinntekt		63 141	11 305
Annen finansinntekt		201 982	3 857 459
Verdiøkning markedsbaserte omløpsmidler 2		484 851	1 092 422
Sum finansinntekter		749 974	4 961 186
Verdireduksjon markedsbaserte omløpsmidler 2		1 918 633	
Annen rentekostnad		46 218	4 085
Annen finanskostnad		112 836	174 083
Sum finanskostnader		2 077 687	178 168
Netto finans		-1 327 713	4 783 018
Ordinært resultat før skattekostnad	3	-1 429 778	4 615 577
Ordinært resultat etter skattekostnad		-1 429 778	4 615 577
Årsresultat	4	-1 429 778	4 615 577
Årsresultat etter minoritetsinteresser		-1 429 778	4 615 577
Totalresultat		-1 429 778	4 615 577
Overføringer og disponeringer			
Ordinært utbytte		11 000 000	25 000 002
Overført fra annen egenkapital		-12 429 778	-20 384 425
Sum overføringer og disponeringer		-1 429 778	4 615 577



Organisasjonsnr: 965 492 763
PANO HOLDING AS

BALANSE

Beløp i: NOK	Note	2022	2021
--------------	------	------	------

BALANSE - EIENDELER

Anleggsmidler Immaterielle eiendeler

Finansielle anleggsmidler

Investeringer i tilknyttet selskap	5	12 750 000	12 750 000
Sum finansielle anleggsmidler		12 750 000	12 750 000
Sum anleggsmidler		12 750 000	12 750 000

Omløpsmidler

Varer

Fordringer

Andre kortsiktige fordringer		1 015 695	
Sum fordringer		1 015 695	

Investeringer

Markedsbaserte aksjer	2		29 551 288
Sum investeringer			29 551 288

Bankinnskudd, kontanter og lignende

Bankinnskudd, kontanter o. l.		14 963 335	777 595
Sum bankinnskudd, kontanter og lignende		14 963 335	777 595

Sum omløpsmidler		15 979 030	30 328 883
------------------	--	------------	------------

SUM EIENDELER		28 729 030	43 078 883
---------------	--	------------	------------

BALANSE - EGENKAPITAL OG GJELD

Egenkapital

Innskutt egenkapital

Aksjekapital	6	119 880	111 000
Overkurs		63 800	63 800
Sum innskutt egenkapital		183 680	174 800

Opptjent egenkapital

Annen egenkapital		27 419 651	39 849 429
Sum opptjent egenkapital		27 419 651	39 849 429



Sum egenkapital	4	27 603 331	40 024 229
Sum langsiktig gjeld		0	0
Kortsiktig gjeld			
Leverandørgjeld		4 813	2 755
Annen kortsiktig gjeld		1 120 885	3 051 898
Sum kortsiktig gjeld		1 125 698	3 054 653
Sum gjeld		1 125 698	3 054 653
SUM EGENKAPITAL OG GJELD		28 729 029	43 078 883



Organisasjonsnr: 965 492 763
PANO HOLDING AS

NOTEOPPLYSNINGER - SELSKAP - alle poster oppgitt i hele tall

Note

Antall årsverk i regnskapsåret
0.00

Sum Beløp

Balanseført verdi 31.12. Varige driftsmidler Immaterielle eiend.

Konsernregnskap

Morselskapet sitt navn

Forretningskontor for morselskapet

Begrunnelse for at datterselskap er utelatt fra konsolideringen

Samlet beløp - tilknyttet selskap Årets Fjorårets

Samlet beløp - foretak i samme konsern Årets Fjorårets

Samlet beløp - foretak i samme konsern Årets Fjorårets

Samlet beløp - felles kontrollert virksomhet Årets Fjorårets

Pantstillelse Beløp

Beholdning av egne aksjer Antall Pålydende Andel av aksjek.



Til generalforsamlingen i Pano Holding AS

RSM Norge AS

Ruseløkkveien 30, 0251 Oslo
Pb 1312 Vika, 0112 Oslo
Org.nr: 982 316 588 MVA

T +47 23 11 42 00

F +47 23 11 42 01

www.rsmnorge.no

Uavhengig revisors beretning

Konklusjon

Vi har revidert årsregnskapet til Pano Holding AS som viser et underskudd på NOK 1 429 778. Årsregnskapet består av balanse per 31. desember 2022, resultatregnskap for regnskapsåret avsluttet per denne datoen og noter til årsregnskapet, herunder et sammendrag av viktige regnskapsprinsipper.

Etter vår mening

- oppfyller årsregnskapet gjeldende lovkrav, og
- gir årsregnskapet et rettviseende bilde av selskapets finansielle stilling per 31. desember 2022, og av dets resultater for regnskapsåret avsluttet per denne datoen i samsvar med regnskapslovens regler og god regnskapsskikk i Norge.

Grunnlag for konklusjonen

Vi har gjennomført revisjonen i samsvar med de internasjonale revisjonsstandardene International Standards on Auditing (ISA-ene). Våre oppgaver og plikter i henhold til disse standardene er beskrevet nedenfor under *Revisors oppgaver og plikter ved revisjonen av årsregnskapet*. Vi er uavhengige av selskapet slik det kreves i lov, forskrift og International Code of Ethics for Professional Accountants (inkludert internasjonale uavhengighetsstandarder) utstedt av the International Ethics Standards Board for Accountants (IESBA-reglene), og vi har overholdt våre øvrige etiske forpliktelser i samsvar med disse kravene. Innhentet revisjonsbevis er etter vår vurdering tilstrekkelig og hensiktsmessig som grunnlag for vår konklusjon.

Styrets og daglig leders ansvar for årsregnskapet

Styret og daglig leder (ledelsen) er ansvarlige for å utarbeide årsregnskapet og for at det gir et rettviseende bilde i samsvar med regnskapslovens regler og god regnskapsskikk i Norge. Ledelsen er også ansvarlig for slik internkontroll som den finner nødvendig for å kunne utarbeide et årsregnskap som ikke inneholder vesentlig feilinformasjon, verken som følge av misligheter eller utilsiktede feil.

Ved utarbeidelsen av årsregnskapet må ledelsen ta standpunkt til selskapets evne til fortsatt drift og opplyse om forhold av betydning for fortsatt drift. Forutsetningen om fortsatt drift skal legges til grunn for årsregnskapet så lenge det ikke er sannsynlig at virksomheten vil bli avvirket.

Revisors oppgaver og plikter ved revisjonen av årsregnskapet

Vårt mål er å oppnå betryggende sikkerhet for at årsregnskapet som helhet ikke inneholder vesentlig feilinformasjon, verken som følge av misligheter eller utilsiktede feil, og å avgi en revisjonsberetning som inneholder vår konklusjon. Betryggende sikkerhet er en høy grad av sikkerhet, men ingen garanti for at en revisjon utført i samsvar med ISA-ene, alltid vil avdekke vesentlig feilinformasjon som eksisterer. Feilinformasjon kan oppstå som følge av misligheter eller utilsiktede feil. Feilinformasjon blir vurdert som vesentlig dersom den enkeltvis eller samlet med rimelighet kan forventes å påvirke økonomiske beslutninger som brukerne foretar basert på årsregnskapet.

THE POWER OF BEING UNDERSTOOD
AUDIT | TAX | CONSULTING

RSM Norge AS is a member of the RSM network and trades as RSM. RSM is the trading name used by the members of the RSM network. Each member of the RSM network is an independent accounting and consulting firm which practices in its own right. The RSM network is not itself a separate legal entity in any jurisdiction.

RSM Norge AS er medlem av/is a member of Den norske Revisorforening.

Pemneo Dokumentnøkkel: EM4NU-QOESH-F7PZG-7TBIG-T6VN6-XXEB4



Revisors beretning 2022 for Pano Holding AS



For videre beskrivelse av revisors oppgaver og plikter vises det til:
<https://revisorforeningen.no/revisjonsberetninger>

Oslo, 30. juni 2023
RSM Norge

Lars Løyning
Statsautorisert revisor
(elektronisk signert)

Pemso Dokumentnøkkel: EM4NU-QOE5H-F7PZG-7TBIG-T6VN6-XXEB4



PENNEO

Signaturene i dette dokumentet er juridisk bindende. Dokument signert med "Penneo"™ - sikker digital signatur.
De signerende parter sin identitet er registrert, og er listet nedenfor.

"Med min signatur bekrefter jeg alle datoer og innholdet i dette dokument."

Lars Løyning

Statsautorisert revisor

Serienummer: 9578-5999-4-1140989

IP: 178.232.xxx.xxx

2023-06-30 14:07:39 UTC



Penneo Dokumentnøkkel: EM4NU-QOESH-F7PZG-7TBIG-T6VN6-XXEB4

Dokumentet er signert digitalt, med **Penneo.com**. Alle digitale signatur-data i dokumentet er sikret og validert av den datamaskin-utregnede hash-verdien av det opprinnelige dokument. Dokumentet er låst og tids-stemplet med et sertifikat fra en betrodd tredjepart. All kryptografisk bevis er integrert i denne PDF, for fremtidig validering (hvis nødvendig).

Hvordan bekrefter at dette dokumentet er originalen?

Dokumentet er beskyttet av ett Adobe CDS sertifikat. Når du åpner dokumentet i

Adobe Reader, skal du kunne se at dokumentet er sertifisert av **Penneo e-signature service <penneo@penneo.com>**. Dette garanterer at innholdet i dokumentet ikke har blitt endret.

Det er lett å kontrollere de kryptografiske beviser som er lokalisert inne i dokumentet, med Penneo validator - <https://penneo.com/validator>



 BankID Signing
Andre Flatby Solberg
2023-06-30

 BankID Signing
Stian Flatby
2023-06-30

 BankID Signing
Joakim Flatby
2023-06-30

 BankID Signing
Sverre Lars Flatby
2023-06-30

 BankID Signing
Helene Flatby
2023-06-30

Årsregnskap 2022 Pano Holding AS

Resultatregnskap
Balanse
Noter

Org.nr.: 965 492 763



Resultatregnskap

Pano Holding AS

 BankID Signing
Andre Flatby Solberg
2023-06-30
 BankID Signing
Stian Flatby
2023-06-30
 BankID Signing
Joakim Flatby
2023-06-30
 BankID Signing
Sverre Lars Flatby
2023-06-30
 BankID Signing
Helene Flatby
2023-06-30

Driftsinntekter og driftskostnader	Note	2022	
Annen driftskostnad		102 065	167 441
Sum driftskostnader	1	102 065	167 441
Driftsresultat		-102 065	-167 441
Finansinntekter og finanskostnader			
Annen renteinntekt		63 141	11 305
Annen finansinntekt		201 982	3 857 459
Verdiøkning markedsbaserte omløpsmidler	2	484 851	1 092 422
Verdireduksjon markedsbaserte omløpsmidler	2	1 918 633	0
Annen rentekostnad		46 218	4 085
Annen finanskostnad		112 836	174 083
Resultat av finansposter		-1 327 713	4 783 018
Resultat før skattekostnad	3	-1 429 778	4 615 577
Resultat		-1 429 778	4 615 577
Årsoverskudd	4	-1 429 778	4 615 577
Overføringer			
Tilleggsutbytte		11 000 000	25 000 002
Overført fra annen egenkapital		12 429 778	20 384 425
Sum overføringer		-1 429 778	4 615 577



Balanse

Pano Holding AS




Eiendeler	Note	2022	
Anleggsmidler			
Finansielle driftsmidler			
Investeringer i tilknyttet selskap	5	12 750 000	12 750 000
Sum finansielle anleggsmidler		12 750 000	12 750 000
Sum anleggsmidler		12 750 000	12 750 000
Omløpsmidler			
Andre kortsiktige fordringer		1 015 695	0
Sum fordringer		1 015 695	0
Markedsbaserte aksjer	2	0	29 551 288
Sum investeringer		0	29 551 288
Bankinnskudd, kontanter o.l.		14 963 335	777 595
Sum omløpsmidler		15 979 030	30 328 883
Sum eiendeler		28 729 030	43 078 883



Balanse


Pano Holding AS

	Note	2022	
Egenkapital og gjeld			
Innskutt egenkapital			
Aksjekapital	6	119 880	111 000
Overkurs		63 800	63 800
Sum innskutt egenkapital		183 680	174 800
Opptjent egenkapital			
Annen egenkapital		27 419 651	39 849 429
Sum opptjent egenkapital		27 419 651	39 849 429
Sum egenkapital	4	27 603 331	40 024 229
Gjeld			
Kortsiktig gjeld			
Leverandørgjeld		4 813	2 755
Annen kortsiktig gjeld		1 120 885	3 051 898
Sum kortsiktig gjeld		1 125 698	3 054 653
Sum gjeld		1 125 698	3 054 653
Sum egenkapital og gjeld		28 729 029	43 078 883

 BankID Signing
Andre Flatby Solberg
2023-06-30

 BankID Signing
Stian Flatby
2023-06-30

 BankID Signing
Joakim Flatby
2023-06-30

 BankID Signing
Sverre Lars Flatby
2023-06-30

 BankID Signing
Helene Flatby
2023-06-30

Asker, 30.06.2023
Styret i Pano Holding AS

Sverre Flatby
styreleder/daglig leder

Helene Flatby
styremedlem

Andre Flatby Solberg
styremedlem

Joakim Flatby
styremedlem

Stian Flatby
styremedlem



Regnskapsprinsipper

Årsregnskapet er satt opp i samsvar med regnskapsloven og NRS 8 - God regnskapsskikk fr

Skatt

Skattekostnaden i resultatregnskapet omfatter både periodens betalbare skatt og endring i utgjort skatt. Skatt er beregnet med 22 % på grunnlag av de midlertidige forskjeller som eksisterer mellom regnskapsmessige og skattemessige verdier, samt ligningsmessig underskudd til fremføring ved utgangen av regnskapsåret. Skatteøkende og skattereduserende midlertidige forskjeller som reverserer eller kan reverseres i samme periode er utlignet og nettoført.

Klassifisering og vurdering av balanseposter

Anleggsmidler omfatter eiendeler bestemt til varig eie og bruk. Andre eiendeler er klassifisert som omløpsmidler. Fordringer som skal tilbakebetales innen ett år er klassifisert som omløpsmidler. Ved klassifisering av kortsiktig og langsiktig gjeld er tilsvarende kriterier lagt til grunn.

Anleggsmidler er vurdert til anskaffelseskost. Varige driftsmidler nedskrives til virkelig verdi ved verdifall som forventes ikke å være forbigående. Nedskrivningen reverseres når grunnlaget for nedskrivningen ikke lenger er til stede.

Klassifisering og vurdering av omløpsmidler

Omløpsmidler og kortsiktig gjeld omfatter normalt poster som forfaller til betaling innen ett år etter balansedagen. Omløpsmidler vurderes til laveste verdi av anskaffelseskost og virkelig verdi. Kortsiktig gjeld balanseføres til nominelt beløp på opptakstidspunktet. Aksjer og andre finansielle instrumenter som inngår i en markedsportefølje er vurdert til virkelig verdi på balansedagen.

Investering i tilknyttet selskap

Investering tilknyttet selskap er vurdert etter kostmetoden.

Fordringer


Kundefordringer og andre fordringer oppføres til pålydende etter fradrag for avsetning til forventet tap. Avsetning til tap gjøres på grunnlag av en individuell vurdering av de enkelte fordringene.

Note 1 Lønnskostnader

Pano Holding AS har ikke hatt lønns- eller personalkostnader i 2022 og det foreligger heller ingen slike forpliktelser. Selskapet har ingen ansatte.

Det er ikke utbetalt eller avsatt honorar til selskapets styre eller daglig leder i 2022. Det er heller ikke gitt lån eller sikkerhetsstillelser til fordel for ledende personer, aksjeeiere eller andre nærstående.

Godtgjørelse til revisor i 2022 er bokført med kr 32.579,- inkl. mva,





Note 2 Markedsbaserte verdipapirer

Markedsbaserte verdipapirer er realisert i sin helhet.

Netto kostnadsført verdijustering på markedsbaserte verdipapirer i 2022 er kr 1.433.782



Note 3 Skatt

Årets skattekostnad	2022	2021
Resultatført skatt på ordinært resultat:		
Betalbar skatt	0	0
Endring i utsatt skattefordel	0	0
Skattekostnad ordinært resultat	0	0
Skattepliktig inntekt:		
Resultat før skatt	-1 429 778	4 615 577
Permanente forskjeller	913 788	-4 591 031
Anvendelse av fremførbart underskudd	0	-24 546
Skattepliktig inntekt	-515 990	0
Betalbar skatt i balansen:		
Betalbar skatt på årets resultat	0	0
Sum betalbar skatt i balansen	0	0



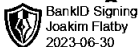
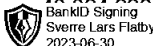
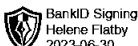
Skatteeffekten av midlertidige forskjeller og underskudd til fremføring som har gitt opphav til utsatt skatt og utsatte skattefordeler, spesifisert på typer av midlertidige forskjeller

	2022	2021	Endring
Akkumulert fremførbart underskudd	-2 767 008	-2 251 018	515 990
Inngår ikke i beregningen av utsatt skatt	2 767 008	2 251 018	-515 990
Utsatt skattefordel (22 %)	0	0	0

I henhold til God regnskapsskikk for små foretak balanseføres ikke utsatt skattefordel.



Note 4 Egenkapital

	Aksjekapital	Overkurs	Annen egenkapital	
Pr. 31.12.2021	111 000	63 800	39 849 429	
Årets resultat			-1 429 778	
Tilleggsutbytte			-11 000 000	
Kapitalutvidelse	8 880			
Pr 31.12.2022	119 880	63 800	27 419 651	

Årsregnskapet er satt opp under forutsetning om fortsatt drift.

Note 5 Langsiktige verdipapirer

	Kontor-kommune	Eier-andel	Anskaffelses kost	Balanseført verdi
Anleggsmidler				
Equilibrium AS	Asker	50,0 %	12 750 000	12 750 000
Sum			12 750 000	12 750 000

Nøkkeltall Equilibrium AS pr 31.12.22:

Aksjekapital:	8. 000.000
Egenkapital:	155 420 273
Resultat 2022:	-88 635 739



Note 6 Aksjonærer

Aksjekapitalen i Pano Holding AS pr. 31.12 består av følgende aksjeklasser:

	Antall	Pålydende
A-aksjer	22	540,0
B-aksjer	200	540,0
Sum	222	

 BankID Signing Andre Flatby Solberg 2023-06-30
 BankID Signing Stian Flatby 2023-06-30
 BankID Signing Joakim Flatby 2023-06-30
 BankID Signing Sverre Lars Flatby 2023-06-30
 BankID Signing Helene Flatby 2023-06-30

Eierstruktur

De største aksjonærene i % pr. 31.12 var:

	A-aksjer	B-aksjer	Sum	Eierandel	Stemmeandel
Andre Flatby Solberg		66	66	29,7	29,7
Joakim Flatby		66	66	29,7	29,7
Stian Flatby		66	66	29,7	29,7
Sverre Flatby	22	2	24	10,8	10,8
Totalt antall aksjer	22	200	222	100,0	100,0

Aksjer og opsjoner eiet av medlemmer i styret og daglig leder:

Navn	Verv	A-aksjer	B-aksjer	Sum
Sverre Flatby	styreleder/daglig leder	22	2	24
Andre Flatby Solberg	styremedlem	0	66	66
Joakim Flatby	styremedlem	0	66	66
Stian Flatby	styremedlem	0	66	66
Totalt antall aksjer		22	200	222