



ÅRSREGNSKAPET FOR REGNSKAPSÅRET 2024 - GENERELL INFORMASJON

Enheten

Organisasjonsnummer: 921 800 428
Organisasjonsform: Aksjeselskap
Foretaksnavn: BLUEWILD AS
Forretningsadresse: Flatholmen havn 85
6007 ÅLESUND

Regnskapsår

Årsregnskapets periode: 01.01.2024 - 31.12.2024

Konsern

Morselskap i konsern: Ja
Konsernregnskap lagt ved: Nei

Regnskapsregler

Regler for små foretak benyttet: Ja
Benyttet ved utarbeidelsen av årsregnskapet til selskapet: Regnskapslovens alminnelige regler

Årsregnskapet fastsatt av kompetent organ

Bekreftet av representant for selskapet: Tore Roaldsnes
Dato for fastsettelse av årsregnskapet: 02.06.2025

Grunnlag for avgivelse

År 2024: Årsregnskapet er elektronisk innlevert
År 2023: Tall er hentet fra elektronisk innlevert årsregnskap fra 2024

Det er ikke krav til at årsregnskapet m.v. som sendes til Regnskapsregisteret er undertegnet. Kontrollen på at dette er utført ligger hos revisor/enhetens øverste organ. Sikkerheten ivaretas ved at innsender har rolle/rettighet for innsending av årsregnskapet via Altinn, og ved at det bekreftes at årsregnskapet er fastsatt av kompetent organ.

Brønnøysundregistrene, 13.07.2025



Resultatregnskap

| Beløp i: NOK | Note | 2024 | 2023 |
|---|------|-------------------|-------------------|
| RESULTATREGNSKAP | | | |
| Inntekter | | | |
| Salgsinntekt | 1 | 57 485 273 | 27 515 733 |
| Annen driftsinntekt | 1 | 7 518 642 | 7 290 975 |
| Sum inntekter | | 65 003 915 | 34 806 708 |
| Kostnader | | | |
| Varekostnad | | 30 178 388 | |
| Lønnskostnad | 2, 3 | 20 943 811 | 20 225 063 |
| Avskrivning av driftsmidler og immaterielle eiendeler | 4 | 61 575 | 62 873 |
| Annen driftskostnad | 2 | 12 975 125 | 12 062 651 |
| Sum kostnader | | 64 158 899 | 32 350 587 |
| Driftsresultat | | 845 016 | 2 456 122 |
| Finansinntekter og finanskostnader | | | |
| Renteinntekt fra foretak i samme konsern | 1 | 57 706 421 | 51 746 036 |
| Annen renteinntekt | | 3 042 | 36 865 |
| Annen finansinntekt | | 317 127 | 11 301 |
| Sum finansinntekter | | 58 026 590 | 51 794 202 |
| Annen rentekostnad | | 57 742 702 | 51 898 822 |
| Annen finanskostnad | | 95 814 | 3 133 |
| Sum finanskostnader | | 57 838 516 | 51 901 956 |
| Netto finans | | 188 075 | -107 753 |
| Resultat før skattekostnad | | 1 033 091 | 2 348 368 |
| Skattekostnad på resultat | 5 | 237 937 | 566 995 |
| Årsresultat | 6 | 795 154 | 1 781 373 |
| Årsresultat etter minoritetsinteresser | | 795 154 | 1 781 373 |
| Totalresultat | | 795 154 | 1 781 373 |



Resultatregnskap

| Beløp i: NOK | Note | 2024 | 2023 |
|--|-------------|----------------|------------------|
| Overføringer og disponeringer | | | |
| Avsatt til annen egenkapital | | 795 154 | 1 781 373 |
| Sum overføringer og disponeringer | | 795 154 | 1 781 373 |



Balanse

| Beløp i: NOK | Note | 2024 | 2023 |
|--|-------|----------------------|----------------------|
| BALANSE - EIENDELER | | | |
| Anleggsmidler | | | |
| Immaterielle eiendeler | | | |
| Konsesjoner, patenter o.l. | 4 | 7 000 000 | 7 000 000 |
| Utsatt skattefordel | 5 | | |
| Sum immaterielle eiendeler | | 7 000 000 | 7 000 000 |
| Varige driftsmidler | | | |
| Tomter, bygninger o.a. fast eiendom | 4 | | |
| Maskiner og anlegg | 4 | | |
| Skip og flytende installasjoner | 4 | | |
| Driftsløsøre, inventar o.a. utstyr | 4 | 145 371 | 206 946 |
| Sum varige driftsmidler | | 145 371 | 206 946 |
| Finansielle anleggsmidler | | | |
| Investering i datterselskap | 7, 8 | 351 305 598 | 352 500 815 |
| Lån til foretak i samme konsern | 7, 9 | 1 004 554 601 | 943 128 193 |
| Andre langsiktige fordringer | | 422 147 | 331 312 |
| Sum finansielle anleggsmidler | | 1 356 282 346 | 1 295 960 319 |
| Sum anleggsmidler | | 1 363 427 717 | 1 303 167 266 |
| Omløpsmidler | | | |
| Varer | | | |
| Lager av varer og annen beholdning | 7 | 3 500 000 | 3 500 000 |
| Sum varer | | 3 500 000 | 3 500 000 |
| Fordringer | | | |
| Kundefordringer | 7, 9 | 31 656 652 | 609 570 |
| Andre kortsiktige fordringer | | 3 809 674 | 2 922 118 |
| Konsernfordringer | 7, 9 | 112 042 163 | 123 838 218 |
| Sum fordringer | | 147 508 489 | 127 369 906 |
| Bankinnskudd, kontanter og lignende | | | |
| Bankinnskudd, kontanter o.l. | 7, 10 | 3 412 600 | 22 071 350 |
| Sum bankinnskudd, kontanter og lignende | | 3 412 600 | 22 071 350 |



Balanse

| Beløp i: NOK | Note | 2024 | 2023 |
|--|------|----------------------|----------------------|
| Sum omløpsmidler | | 154 421 089 | 152 941 256 |
| SUM EIENDELER | | 1 517 848 806 | 1 456 108 522 |
| BALANSE - EGENKAPITAL OG GJELD | | | |
| Egenkapital | | | |
| Innskutt egenkapital | | | |
| Aksjekapital | 11 | 20 000 000 | 20 000 000 |
| Overkurs | | 331 123 709 | 331 123 709 |
| Sum innskutt egenkapital | | 351 123 709 | 351 123 709 |
| Opptjent egenkapital | | | |
| Annen egenkapital | | 13 941 551 | 13 146 397 |
| Sum opptjent egenkapital | | 13 941 551 | 13 146 397 |
| Sum egenkapital | 6 | 365 065 260 | 364 270 106 |
| Gjeld | | | |
| Langsiktig gjeld | | | |
| Pensjonsforpliktelser | 3 | 2 518 229 | 3 210 736 |
| Utsatt skatt | 5 | 4 253 360 | 5 210 640 |
| Sum avsetninger for forpliktelser | | 6 771 589 | 8 421 376 |
| Annen langsiktig gjeld | | | |
| Gjeld til kredittinstitusjoner | 7 | 1 023 424 602 | 982 237 083 |
| Langsiktig konserngjeld | 9 | | 2 464 660 |
| Sum annen langsiktig gjeld | | 1 023 424 602 | 984 701 744 |
| Sum langsiktig gjeld | | 1 030 196 191 | 993 123 120 |
| Kortsiktig gjeld | | | |
| Gjeld til kredittinstitusjoner | 7, 9 | 1 219 381 | 38 981 459 |
| Leverandørgjeld | 9 | 7 971 987 | 2 569 735 |
| Betalbar skatt | 5 | | |
| Skyldig offentlige avgifter | | 2 845 504 | 1 589 489 |
| Kortsiktig konserngjeld | 9 | 103 678 187 | 40 895 578 |



Balanse

| Beløp i: NOK | Note | 2024 | 2023 |
|---------------------------------|-------------|----------------------|----------------------|
| Annen kortsiktig gjeld | | 6 872 296 | 14 679 036 |
| Sum kortsiktig gjeld | | 122 587 355 | 98 715 296 |
| Sum gjeld | | 1 152 783 546 | 1 091 838 415 |
| SUM EGENKAPITAL OG GJELD | | 1 517 848 806 | 1 456 108 522 |



Brønnøysundregistrene

ÅRSREGNSKAP FOR REGNSKAPSÅRET 2024 - GENERELL INFORMASJON

Journalnummer: 2025 662283

Enheten

Organisasjonsnummer: 921 800 428
Organisasjonsform: Aksjeselskap
Foretaksnavn: BLUEWILD AS
Forretningsadresse: Flatholmen havn 85
6007 ÅLESUND

Regnskapsår

Årsregnskapets periode: 01.01.2024 - 31.12.2024

Konsern

Morselskap i konsern: Ja
Konsernregnskap lagt ved: Nei

Regnskapsregler

Regler for små foretak benyttet: Ja
Benyttet ved utarbeidelsen av
årsregnskapet til selskapet: Regnskapslovens alminnelige regler

Årsregnskapet fastsatt av kompetent organ

Bekreftet av representant for selskapet: Tore Roaldsnes
Dato for fastsettelse av årsregnskapet: 02.06.2025

Grunnlag for avgivelse

År 2024: Årsregnskap er elektronisk innlevert.
År 2023: Tall er hentet fra elektronisk innlevert årsregnskap fra 2024.

Det er ikke krav til at årsregnskapet m.v. som sendes til Regnskapsregisteret er undertegnet. Kontrollen på at dette er utført ligger hos revisor/enhetens øverste organ. Sikkerheten ivaretas ved at innsender har rolle/rettighet for innsending av årsregnskapet via Altinn, og ved at det bekreftes at årsregnskapet er fastsatt av kompetent organ.

Brønnøysundregistrene, 12.07.2025



Organisasjonsnr: 921 800 428
BLUEWILD AS

RESULTATREGNSKAP

| Beløp i: NOK | Note | 2024 | 2023 |
|---|------|-------------------|-------------------|
| RESULTATREGNSKAP | | | |
| Inntekter | | | |
| Salgsinntekt | 1 | 57 485 273 | 27 515 733 |
| Annen driftsinntekt | 1 | 7 518 642 | 7 290 975 |
| Sum inntekter | | 65 003 915 | 34 806 708 |
| Kostnader | | | |
| Varekostnad | | 30 178 388 | |
| Lønnskostnad | 2, 3 | 20 943 811 | 20 225 063 |
| Avskrivning av driftsmidler og immaterielle eiendeler | 4 | 61 575 | 62 873 |
| Annen driftskostnad | 2 | 12 975 125 | 12 062 651 |
| Sum kostnader | | 64 158 899 | 32 350 587 |
| Driftsresultat | | 845 016 | 2 456 122 |
| Finansinntekter og finanskostnader | | | |
| Renteinntekt fra foretak i samme konsern | 1 | 57 706 421 | 51 746 036 |
| Annen renteinntekt | | 3 042 | 36 865 |
| Annen finansinntekt | | 317 127 | 11 301 |
| Sum finansinntekter | | 58 026 590 | 51 794 202 |
| Annen rentekostnad | | 57 742 702 | 51 898 822 |
| Annen finanskostnad | | 95 814 | 3 133 |
| Sum finanskostnader | | 57 838 516 | 51 901 956 |
| Netto finans | | 188 075 | -107 753 |
| Resultat før skattekostnad | | 1 033 091 | 2 348 368 |
| Skattekostnad på resultat | 5 | 237 937 | 566 995 |
| Årsresultat | 6 | 795 154 | 1 781 373 |
| Årsresultat etter minoritetsinteresser | | 795 154 | 1 781 373 |
| Totalresultat | | 795 154 | 1 781 373 |
| Overføringer og disponeringer | | | |
| Avsatt til annen egenkapital | | 795 154 | 1 781 373 |
| Sum overføringer og disponeringer | | 795 154 | 1 781 373 |



Organisasjonsnr: 921 800 428
BLUEWILD AS

BALANSE

| Beløp i: NOK | Note | 2024 | 2023 |
|--|-------|----------------------|----------------------|
| BALANSE - EIENDELER | | | |
| Anleggsmidler | | | |
| Immaterielle eiendeler | | | |
| Konsesjoner, patenter o.l. | 4 | 7 000 000 | 7 000 000 |
| Utsatt skattefordel | 5 | | |
| Sum immaterielle eiendeler | | 7 000 000 | 7 000 000 |
| Varige driftsmidler | | | |
| Tomter, bygninger o.a. fast eiendom | 4 | | |
| Maskiner og anlegg | 4 | | |
| Skip og flytende installasjoner | 4 | | |
| Driftsløsøre, inventar o. a. utstyr | 4 | 145 371 | 206 946 |
| Sum varige driftsmidler | | 145 371 | 206 946 |
| Finansielle anleggsmidler | | | |
| Investering i datterselskap | 7, 8 | 351 305 598 | 352 500 815 |
| Lån til foretak i samme konsern | 7, 9 | 1 004 554 601 | 943 128 193 |
| Andre langsiktige fordringer | | 422 147 | 331 312 |
| Sum finansielle anleggsmidler | | 1 356 282 346 | 1 295 960 319 |
| Sum anleggsmidler | | 1 363 427 717 | 1 303 167 266 |
| Omløpsmidler | | | |
| Varer | | | |
| Lager av varer og annen beholdning | 7 | 3 500 000 | 3 500 000 |
| Sum varer | | 3 500 000 | 3 500 000 |
| Fordringer | | | |
| Kundefordringer | 7, 9 | 31 656 652 | 609 570 |
| Andre kortsiktige fordringer | | 3 809 674 | 2 922 118 |
| Konsernfordringer | 7, 9 | 112 042 163 | 123 838 218 |
| Sum fordringer | | 147 508 489 | 127 369 906 |
| Bankinnskudd, kontanter og lignende | | | |
| Bankinnskudd, kontanter o. l. | 7, 10 | 3 412 600 | 22 071 350 |
| Sum bankinnskudd, kontanter og lignende | | 3 412 600 | 22 071 350 |
| Sum omløpsmidler | | 154 421 089 | 152 941 256 |



| | | | |
|--|----------|----------------------|----------------------|
| SUM EIENDELER | | 1 517 848 806 | 1 456 108 522 |
| BALANSE - EGENKAPITAL OG GJELD | | | |
| Egenkapital | | | |
| Innskutt egenkapital | | | |
| Aksjekapital | 11 | 20 000 000 | 20 000 000 |
| Overkurs | | 331 123 709 | 331 123 709 |
| Sum innskutt egenkapital | | 351 123 709 | 351 123 709 |
| Opptjent egenkapital | | | |
| Annen egenkapital | | 13 941 551 | 13 146 397 |
| Sum opptjent egenkapital | | 13 941 551 | 13 146 397 |
| Sum egenkapital | 6 | 365 065 260 | 364 270 106 |
| Gjeld | | | |
| Langsiktig gjeld | | | |
| Pensjonsforpliktelser | 3 | 2 518 229 | 3 210 736 |
| Utsatt skatt | 5 | 4 253 360 | 5 210 640 |
| Sum avsetninger for forpliktelser | | 6 771 589 | 8 421 376 |
| Annen langsiktig gjeld | | | |
| Gjeld til kredittinstitusjoner | 7 | 1 023 424 602 | 982 237 083 |
| Langsiktig konserngjeld | 9 | | 2 464 660 |
| Sum annen langsiktig gjeld | | 1 023 424 602 | 984 701 744 |
| Sum langsiktig gjeld | | 1 030 196 191 | 993 123 120 |
| Kortsiktig gjeld | | | |
| Gjeld til kredittinstitusjoner | 7, 9 | 1 219 381 | 38 981 459 |
| Leverandørgjeld | 9 | 7 971 987 | 2 569 735 |
| Betalbar skatt | 5 | | |
| Skyldig offentlige avgifter | | 2 845 504 | 1 589 489 |
| Kortsiktig konserngjeld | 9 | 103 678 187 | 40 895 578 |
| Annen kortsiktig gjeld | | 6 872 296 | 14 679 036 |
| Sum kortsiktig gjeld | | 122 587 355 | 98 715 296 |
| Sum gjeld | | 1 152 783 546 | 1 091 838 415 |
| SUM EGENKAPITAL OG GJELD | | 1 517 848 806 | 1 456 108 522 |



Organisasjonsnr: 921 800 428
BLUEWILD AS

NOTEOPPLYSNINGER - SELSKAP - alle poster oppgitt i hele tall

Note
2

Antall årsverk i regnskapsåret
13.00

| <u>Sum</u> | <u>Beløp</u> |
|---------------------------------|--|
| <u>Balanseført verdi 31.12.</u> | <u>Varige driftsmidler Immaterielle eiend.</u> |

Konsernregnskap

Morselskapet sitt navn

Forretningskontor for morselskapet

Begrunnelse for at datterselskap er utelatt fra konsolideringen

| | | |
|--|--------------|------------------|
| <u>Samlet beløp - tilknyttet selskap</u> | <u>Årets</u> | <u>Fjorårets</u> |
|--|--------------|------------------|

| | | |
|---|--------------|------------------|
| <u>Samlet beløp - foretak i samme konsern</u> | <u>Årets</u> | <u>Fjorårets</u> |
|---|--------------|------------------|

| | | |
|---|--------------|------------------|
| <u>Samlet beløp - foretak i samme konsern</u> | <u>Årets</u> | <u>Fjorårets</u> |
|---|--------------|------------------|

| | | |
|---|--------------|------------------|
| <u>Samlet beløp - felles kontrollert virksomhet</u> | <u>Årets</u> | <u>Fjorårets</u> |
|---|--------------|------------------|

| | |
|----------------------|--------------|
| <u>Pantstillelse</u> | <u>Beløp</u> |
|----------------------|--------------|

| | | | |
|----------------------------------|---------------|------------------|-------------------------|
| <u>Beholdning av egne aksjer</u> | <u>Antall</u> | <u>Pålydende</u> | <u>Andel av aksjek.</u> |
|----------------------------------|---------------|------------------|-------------------------|



Bluewild AS

ÅRSBERETNING 2024

Virksomhetens art og hvor den drives

Bluewild AS er et rederiselskap for fiske- og fangstfartøyer og virksomhet i tilknytning til dette. Selskapet holder til i Ålesund kommune.

Rettvisende oversikt over utvikling og resultat

Selskapet hadde driftsinntekter på kr. 65.003.915 i 2024, og årsresultatet var kr. 795.154,-. Egenkapitalandelen i selskapet er 24,05 %.

Styret mener at årsregnskapet gir et rettvisende bilde av selskapets eiendeler og gjeld, finansielle stilling og resultat. Det forventes at selskapet i 2025 vil ha en positiv resultatutvikling.

Forsknings- og utviklingsaktiviteter

Selskapet er engasjert i utvikling av ny fangst- og prosesseringsteknologi herunder etablering av nye verdikjeder og deltar regelmessig i forsknings- og utviklingsprosjekt.

Finansiell og operasjonell risiko

Selskapets finansielle risiko er knyttet til valutasingninger ved eksport og til renteeksponering, i tillegg til operasjonell risiko knyttet til drift av fiskefartøy.

Fortsatt drift

Årsregnskapet for 2024 er satt opp under forutsetning av fortsatt drift. Det bekreftes herved at forutsetningen for fortsatt drift er til stede.

Styreansvarsforsikring

Det er ikke tegnet styreansvarsforsikring.

Arbeidsmiljø

Det har ikke forekommet alvorlige arbeidsuhell eller ulykker i løpet av året. Arbeidsmiljøet følges opp ved løpende rapporteringer og evalueringer.

Tiltak for å hindre diskriminering mv.

Bedriften arbeider for å fremme likestilling, sikre like muligheter og rettigheter og hindre diskriminering på grunn av etnisitet, nasjonal opprinnelse, avstamning, hudfarge, språk, religion og livssyn.



Redegjørelse for aktsomhetsvurderinger etter åpenhetsloven

Redegjørelsen for aktsomhetsvurderingen etter åpenhetsloven fremgår av www.bluewild.no

Ytre miljø og bærekraft

Selskapet rapporterer på måloppnåelse mht. energiforbruk, klimapåvirkning og ressursutnyttelse – alt i et bærekraftperspektiv. Selskapets overordnede målsetning er å redusere sitt miljøavtrykk og samtidig bidra til å løse globale utfordringer for human ernæring samt nasjonale krav til norsk verdiskaping.

Redegjørelse for årsregnskapet og resultatdisponering

Etter styrets oppfatning gir fremlagt resultatregnskap og balanse med noter uttrykk for virksomhetens resultat for 2024 og økonomiske stilling ved årsskiftet.

Det er ikke inntrådt forhold etter regnskapsårets slutt som er av betydning for bedømmelsen av regnskapet.


Virksomheten har for 2024 hatt et resultat på kr. 795.154-, som foreslåes disponert slik:

| | |
|--------------------------------|--------------|
| Overført til annen egenkapital | kr 795.154,- |
| Sum disponert | kr 795.154,- |

Ålesund, 2. juni 2025



Håge Kittilsen
styrets leder



Tore Roaldsnes
styremedlem



Årsregnskap 2024

Bluewild AS

Resultatregnskap
Balanse
Kontantstrøm
Noter til regnskapet

Org.nr.: 921 800 428



Resultatregnskap

Bluewild AS

| Driftsinntekter og driftskostnader | Note | 2024 | 2023 |
|---|------|--------------------------|--------------------------|
| Salgsinntekt | 1 | 57 485 273 | 27 515 733 |
| Annen driftsinntekt | 1 | 7 518 642 | 7 290 975 |
| Sum driftsinntekter | | <u>65 003 915</u> | <u>34 806 708</u> |
| Varekostnad | | 30 178 388 | 0 |
| Lønnskostnad | 2, 3 | 20 943 811 | 20 225 063 |
| Avskrivning av driftsmidler og immaterielle eiendeler | 4 | 61 575 | 62 873 |
| Annen driftskostnad | 2 | 12 975 125 | 12 062 651 |
| Sum driftskostnader | | <u>64 158 899</u> | <u>32 350 587</u> |
| Driftsresultat | | <u>845 016</u> | <u>2 456 122</u> |
| Finansinntekter og finanskostnader | | | |
| Renteinntekt fra foretak i samme konsern | 1 | 57 706 421 | 51 746 036 |
| Annen renteinntekt | | 3 042 | 36 865 |
| Annen finansinntekt | | 317 127 | 11 301 |
| Annen rentekostnad | | 57 742 702 | 51 898 822 |
| Annen finanskostnad | | 95 814 | 3 133 |
| Resultat av finansposter | | <u>188 075</u> | <u>-107 753</u> |
| Resultat før skattekostnad | | <u>1 033 091</u> | <u>2 348 368</u> |
| Skattekostnad på resultat | 5 | 237 937 | 566 995 |
| Årsresultat | 6 | <u>795 154</u> | <u>1 781 373</u> |
| Overføringer | | | |
| Avsatt til annen egenkapital | | 795 154 | 1 781 373 |
| Sum overføringer | | <u>795 154</u> | <u>1 781 373</u> |




Balanse Bluewild AS

| Eiendeler | Note | 2024 | 2023 |
|------------------------------------|-------|----------------------|----------------------|
| Anleggsmidler | | | |
| Immaterielle eiendeler | | | |
| Konsesjoner, patenter o.l. | 4 | 7 000 000 | 7 000 000 |
| Sum immaterielle eiendeler | | <u>7 000 000</u> | <u>7 000 000</u> |
| Varige driftsmidler | | | |
| Driftsløsøre, inventar o.a. utstyr | 4 | 145 371 | 206 946 |
| Sum varige driftsmidler | | <u>145 371</u> | <u>206 946</u> |
| Finansielle anleggsmidler | | | |
| Investeringer i datterselskap | 7, 8 | 351 305 598 | 352 500 815 |
| Lån til foretak i samme konsern | 7, 9 | 1 004 554 601 | 943 128 193 |
| Andre langsiktige fordringer | | 422 147 | 331 312 |
| Sum finansielle anleggsmidler | | <u>1 356 282 346</u> | <u>1 295 960 319</u> |
| Sum anleggsmidler | | <u>1 363 427 717</u> | <u>1 303 167 266</u> |
| Omløpsmidler | | | |
| Lager av varer og annen beholdning | 7 | 3 500 000 | 3 500 000 |
| Sum varer | | <u>3 500 000</u> | <u>3 500 000</u> |
| Fordringer | | | |
| Kundefordringer | 7, 9 | 31 656 652 | 609 570 |
| Andre kortsiktige fordringer | | 3 809 674 | 2 922 118 |
| Konsernfordringer | 7, 9 | 112 042 163 | 123 838 218 |
| Sum fordringer | | <u>147 508 489</u> | <u>127 369 906</u> |
| Bankinnskudd, kontanter o.l | | | |
| Bankinnskudd, kontanter o.l. | 7, 10 | 3 412 600 | 22 071 350 |
| Sum bankinnskudd, kontanter o.l | | <u>3 412 600</u> | <u>22 071 350</u> |
| Sum omløpsmidler | | <u>154 421 089</u> | <u>152 941 256</u> |
| Sum eiendeler | | <u>1 517 848 806</u> | <u>1 456 108 522</u> |




Balanse Bluewild AS

| Egenkapital og gjeld | Note | 2024 | 2023 |
|---------------------------------------|----------|----------------------|----------------------|
| Egenkapital | | | |
| Innskutt egenkapital | | | |
| Aksjekapital | 11 | 20 000 000 | 20 000 000 |
| Overkurs | | 331 123 709 | 331 123 709 |
| Sum innskutt egenkapital | | 351 123 709 | 351 123 709 |
| Opptjent egenkapital | | | |
| Annen egenkapital | | 13 941 551 | 13 146 397 |
| Sum opptjent egenkapital | | 13 941 551 | 13 146 397 |
| Sum egenkapital | 6 | 365 065 260 | 364 270 106 |
| Gjeld | | | |
| Avsetning for forpliktelse | | | |
| Pensjonsforpliktelse | 3 | 2 518 229 | 3 210 736 |
| Utsatt skatt | 5 | 4 253 360 | 5 210 640 |
| Sum avsetning for forpliktelse | | 6 771 589 | 8 421 376 |
| Annen langsiktig gjeld | | | |
| Langsiktig konserngjeld | 9 | 0 | 2 464 660 |
| Gjeld til kredittinstitusjoner | 7 | 1 023 424 602 | 982 237 083 |
| Sum annen langsiktig gjeld | | 1 023 424 602 | 984 701 744 |
| Kortsiktig gjeld | | | |
| Gjeld til kredittinstitusjoner | 7, 9 | 1 219 381 | 38 981 459 |
| Leverandørgjeld | 9 | 7 971 987 | 2 569 735 |
| Skyldig offentlige avgifter | | 2 845 504 | 1 589 489 |
| Kortsiktig konserngjeld | 9 | 103 678 187 | 40 895 578 |
| Annen kortsiktig gjeld | | 6 872 296 | 14 679 036 |
| Sum kortsiktig gjeld | | 122 587 355 | 98 715 296 |
| Sum gjeld | | 1 152 783 546 | 1 091 838 415 |
| Sum egenkapital og gjeld | | 1 517 848 806 | 1 456 108 522 |



Helge Kittilsen
styreleder

Ålesund, 18.5 - 2025
Styret i Bluewild AS



Tore Roaldsnes
styremedlem



Kontantstrømoppstilling

Bluewild AS

| Kontantstrømmer fra operasjonelle aktiviteter | Note | 2024 | 2023 |
|---|------|--------------------|-------------------|
| Resultat før skattekostnad | | 1 033 091 | 2 348 366 |
| Ordinære avskrivninger | | 61 575 | 62 873 |
| Endring i kundefordringer | | -31 047 082 | 64 162 053 |
| Endring i leverandørgjeld | | 5 402 253 | 1 135 920 |
| Forskj. kostnadsført pensjon og inn-/utbet. i pensjonsordn. | | -692 507 | -428 157 |
| Endring i andre tidsavgrensingsposter | | 5 623 140 | -64 898 271 |
| Netto kontantstrøm fra operasjonelle aktiviteter | | -19 619 531 | 2 382 784 |
| Kontantstrømmer fra investeringsaktiviteter | | | |
| Utbetalinger ved kjøp av varige driftsmidler | | 0 | -4 000 000 |
| Netto kontantstrøm fra investeringsaktiviteter | | 0 | -4 000 000 |
| Kontantstrømmer fra finansieringsaktiviteter | | | |
| Innbetalinger ved opptak av ny langsiktig gjeld | | 41 187 519 | 15 158 349 |
| Utbetalinger ved nedbetaling av langsiktig gjeld | | -2 464 660 | -39 537 245 |
| Netto endring i kassekreditt | | -37 762 078 | 38 981 462 |
| Utbetalinger av konsernbidrag | | 0 | -11 210 051 |
| Netto kontantstrøm fra finansieringsaktiviteter | | 960 781 | 3 392 515 |
| Netto endring i kontanter og kontantekvivalenter | | -18 658 750 | 1 775 299 |
| Beh. av kont. og kontantekvivalenter ved per. begynnelse | | 22 071 350 | 20 296 051 |
| Beh. av kont. og kontantekvivalenter ved per. slutt | | 3 412 600 | 22 071 350 |



Noter til regnskapet 2024

Regnskapsprinsipper

Årsregnskapet er satt opp i samsvar med regnskapsloven og god regnskapsskikk. Forutsetningen om fortsatt drift er lagt til grunn ved utarbeidelsen.

Bruk av estimater

Utarbeidelse av regnskap i samsvar med regnskapsloven krever bruk av estimater. Videre krever anvendelse av selskapets regnskapsprinsipper at ledelsen må utøve skjønn.

Driftsinntekter og kostnader

Inntektsføring skjer etter opptjeningsprinsippet som normalt vil være leveringstidspunktet for varer og tjenester. Kostnader medtas etter sammenstillingsprinsippet, dvs. at kostnader medtas i samme periode som tilhørende inntekter inntektsføres.

Klassifisering og vurdering av balanseposter

Eiendeler bestemt til varig eie eller bruk er klassifisert som anleggsmidler. Anleggsmidler er vurdert til anskaffelseskost. Omløpsmidler og kortsiktig gjeld omfatter normalt poster som forfaller til betaling innen ett år etter balansedagen, samt poster som knytter seg til varekretsløpet. Omløpsmidler vurderes til laveste verdi av anskaffelseskost og antatt virkelig verdi.

Fordringer klassifiseres som omløpsmidler hvis de skal tilbakebetales i løpet av ett år. For gjeld er analoge kriterier lagt til grunn. Første års avdrag på langsiktige fordringer og langsiktig gjeld klassifiseres likevel ikke som omløpsmiddel og kortsiktig gjeld.

Enkelte poster er vurdert etter andre regler. Postene det gjelder vil være blant de postene som omhandles nedenfor.

Immaterielle eiendeler

Utgifter til immaterielle eiendeler, herunder utgifter til forskning og utvikling, er balanseført i utstrekning kriteriene for balanseføring er oppfylt. Grunnkvoter og tilsvarende er oppført til kostpris og avskrives ikke. Strukturkvoter avskrives i henhold til gjenværende økonomisk levetid.

Varige driftsmidler

Varige driftsmidler avskrives over forventet økonomisk levetid. Avskrivningene er som hovedregel fordelt lineært over antatt økonomisk levetid.

Investeringer i andre selskaper

Kostmetoden brukes som prinsipp for investeringer i andre selskaper. Kostprisen økes når midler tilføres ved kapitalutvidelse, eller når det gis konsernbidrag til datterselskap. Mottatte utdelinger resultatføres i utgangspunktet som inntekt. Utbytte/konsernbidrag fra datterselskap regnskapsføres det samme året som datterselskapet avsetter beløpet. Utbytte fra andre selskaper regnskapsføres som finansinntekt når utbyttet er vedtatt. Investeringene blir nedskrevet til virkelig verdi dersom verdifallet ikke er forbigående

Varer

Varer er vurdert til det laveste av gjennomsnittlig anskaffelseskost og netto salgsverdi. For råvarer og varer i arbeid beregnes netto salgsverdi til salgsverdien av ferdig tilvirkede varer redusert for igjenværende tilvirkningskostnader og salgskostnader.

Fordringer

Kundefordringer og andre fordringer er oppført i balansen til pålydende etter fradrag for avsetning til forventet tap. Avsetning for tap gjøres på grunnlag av individuelle vurderinger av de enkelte fordringene. I tillegg gjøres det for øvrige kundefordringer en uspesifisert avsetning for å dekke antatt tap.



Noter til regnskapet 2024

Pensjoner

Selskapet har ytelsesbasert pensjonsordning. En ytelsesplan er en pensjonsordning som ikke er en innskuddsplan. Typisk er en ytelsesplan en pensjonsordning som definerer en pensjonsutbetaling som en ansatt vil motta ved pensjonering. Pensjonsutbetalingen er normalt avhengig av flere faktorer, som alder, antall år i selskapet og lønn. Den balanseførte forpliktelsen knyttet til ytelsesplaner er nåverdien av de definerte ytelsene på balansedagen minus virkelig verdi av pensjonsmidlene (innbetalte beløp til forsikringsselskap), justert for ikke resultatførte estimatavvik og ikke resultatførte kostnader knyttet til tidligere perioders pensjonsopptjening. Pensjonsforpliktelsen beregnes årlig av en uavhengig aktuar ved bruk av en lineær opptjeningsmetode.

Planendringer amortiseres over forventet gjenværende opptjeningstid. Det samme gjelder estimatavvik som skyldes ny informasjon eller endringer i de aktuarmessige forutsetningene, i den grad de overstiger 10 % av den største av pensjonsforpliktelsene og pensjonsmidlene (korridor).

Skatt

Skattekostnaden i resultatregnskapet omfatter både periodens betalbare skatt og endring i utsatt skatt. Utsatt skatt beregnes med 22 % på grunnlag av de midlertidige forskjeller som eksisterer mellom regnskapsmessige og skattemessige verdier, samt eventuelt ligningsmessig underskudd til fremføring ved utgangen av regnskapsåret. Skatteøkende og skattereduserende midlertidige forskjeller som reverserer eller kan reversere i samme periode er utlignet og nettoført.

Skatt på avgitt konsernbidrag som er ført som økt kostpris på aksjer i andre selskaper, og skatt på mottatt konsernbidrag som er ført direkte mot egenkapitalen, er ført direkte mot skatt i balansen (føringen skjer mot betalbar skatt hvis konsernbidraget har hatt virkning på betalbar skatt og mot utsatt skatt hvis konsernbidraget har hatt virkning på utsatt skatt).

Valuta

Salgstransaksjoner i utenlandsk valuta bokføres til kursen på salgstidspunktet, innbetaling fra salg er i hovedsak sikret til salgskursen. Pengeposter og ikke sikrede fordringer og gjeld omregnes til norske kroner til kursen på balansedagen. Valutakursendringer resultatføres løpende i regnskapsperioden under andre finansposter.

Note 1 Transaksjoner med nærstående parter

| Selskapets transaksjoner med nærstående parter | 2024 | 2023 |
|--|------------|------------|
| Salg av tjenester og renter: | | |
| Managementtjenester til datterselskap | 23 750 000 | 20 000 000 |
| Provisjonsinntekter fra datterselskap | 3 766 537 | 4 141 496 |
| Renteinntekter | 57 706 421 | 51 746 036 |



Noter til regnskapet 2024

Note 2 Lønnskostnader, antall ansatte, godtgjørelser, lån til ansatte mm

| Lønnskostnader | 2024 | 2023 |
|---------------------------------------|-------------------|-------------------|
| Lønninger | 20 831 671 | 14 185 618 |
| Refunderte lønnskostnader i konsernet | -6 783 772 | 0 |
| Arbeidsgiveravgift | 3 787 758 | 2 795 019 |
| Pensjonskostnader | 2 964 627 | 3 021 515 |
| Andre ytelser | 143 527 | 222 912 |
| Sum | 20 943 811 | 20 225 063 |

Gjennomsnittlig antall årsverk sysselsatt i regnskapsåret 13 8
Det er utbetalt kr 350 000 i godtgjørelser til styret i 2024.

Det er ikke gitt lån/sikkerhetsstillelse til daglig leder, styrets leder eller andre nærstående parter.

OTP

Selskapet er pliktig til å ha tjenstepensjonsordning etter lov om obligatorisk tjenstepensjon. Selskapets pensjonsordninger tilfredsstiller kravene i denne lov.

Revisor

Kostnadsført honorar til revisor for 2024 utgjør kr 114 791,- ekskl.mva.

| | |
|--------------------------------|----------------|
| Lovpålagt revisjon | 65 920 |
| Annen bistand | 48 871 |
| Sum honorar til revisor | 114 791 |

Note 3 Ytelsespensjon

5 aktive og en pensjonist er dekket gjennom konsernets ytelsespensjonsordning pr. 31.12.2024. Ordningen omfatter alderspensjon fra fylte 67 år som løper livsvarig. Ordningen inkluderer også uføre-, etterlatte- og barnepensjon.

Pensjonsforpliktelsene (netto nåverdi av pensjonsytelsen opptjent på balansedagen justert for framtidige lønnsøkninger) er vurdert etter beste estimat basert på forutsetninger per balansedagen. De actuarielle beregningene av pensjonsforpliktelsene er utført av uavhengig aktuar.

| | | |
|--|-------------|-------------|
| Pensjonsforpliktelse og pensjonsmidler: | 2024 | 2023 |
| Netto pensjonsforpliktelse | 2 518 229 | 3 210 736 |
| Ved beregning av pensjonskostnaden og netto pensjonsforpliktelse er følgende forutsetninger lagt til grunn: | 2024 | 2023 |
| Diskonteringsrente | 3,30% | 3,70% |
| Avkastning på pensjonsmidler | 4,90% | 5,40% |
| Lønnsvekst | 3,50% | 3,75% |
| Pensjonsregulering | 3,25% | 3,50% |
| G-regulering | 3,25% | 3,50% |

De aktuarmessige forutsetningene er basert på vanlige benyttede forutsetninger innen forsikring når det gjelder demografiske faktorer.



Noter til regnskapet 2024

Note 4 Anleggsmidler

| | Driftsløsøre, inventar ol. | Grunnkvoter | Sum |
|------------------------------------|-------------------------------|-------------|-----------|
| Anskaffelseskost pr. 01.01.24 | 513 813 | 7 000 000 | 7 513 813 |
| = Anskaffelseskost 31.12.24 | 513 813 | 7 000 000 | 7 513 813 |
| Akkumulerte avskrivninger 31.12.24 | 368 442 | | 368 442 |
| = Bokført verdi 31.12.24 | 145 371 | 7 000 000 | 7 145 371 |
| Årets ordinære avskrivninger | 61 575 | | 61 575 |
| Økonomisk levetid | 3-10 år | | |

Note 5 Skatt

| Årets skattekostnad | 2024 | 2023 |
|--|----------------|----------------|
| Resultatført skatt på ordinært resultat: | | |
| Betalbar skatt | 1 195 217 | 1 861 780 |
| Endring i utsatt skatt | -957 280 | -1 294 785 |
| Skattekostnad ordinært resultat | 237 937 | 566 995 |

| | | |
|------------------------------------|------------|------------|
| Skattepliktig inntekt: | | |
| Resultat før skatt | 1 033 091 | 2 348 368 |
| Permanente forskjeller | 48 440 | 228 885 |
| Endring i midlertidige forskjeller | 4 351 276 | 5 885 385 |
| Avgitt konsernbidrag | -5 432 806 | -8 462 638 |
| Skattepliktig inntekt | 0 | 0 |

| | | |
|--|------------|------------|
| Betalbar skatt i balansen: | | |
| Betalbar skatt på årets resultat | 1 195 217 | 1 861 780 |
| Betalbar skatt på avgitt konsernbidrag | -1 195 217 | -1 861 780 |
| Sum betalbar skatt i balansen | 0 | 0 |

Skatteeffekten av midlertidige forskjeller som har gitt opphav til utsatt skatt og utsatte skattefordeler, spesifisert på typer av midlertidige forskjeller

| | 2024 | 2023 | Endring |
|----------------------------------|-------------------|-------------------|------------------|
| Varige driftsmidler | 2 411 745 | 2 411 388 | -357 |
| Gevinst - og tapskonto | 20 176 558 | 25 220 698 | 5 044 140 |
| Pensjonspremie/- forpliktelse | -2 518 229 | -3 210 736 | -692 507 |
| Sum | 20 070 074 | 24 421 350 | 4 351 276 |
| Avskåret rentefradrag | -736 622 | -736 622 | 0 |
| Grunnlag for utsatt skatt | 19 333 452 | 23 684 728 | 4 351 276 |
| Utsatt skatt (22 %) | 4 253 360 | 5 210 640 | 957 281 |



Noter til regnskapet 2024

Note 6 Egenkapital

| | Aksjekapital | Overkurs | Annen egenkapital | Sum egenkapital |
|----------------------------|--------------|-------------|-------------------|-----------------|
| Egenkapital Pr. 01.01.2024 | 20 000 000 | 331 123 709 | 13 146 397 | 364 270 105 |
| Årets resultat | | | 795 154 | 795 154 |
| Pr. 31.12.2024 | 20 000 000 | 331 123 709 | 13 941 551 | 365 065 260 |

Note 7 Pantstillelser og garantier

| | 31.12.2024 | 31.12.2023 |
|--|----------------------|----------------------|
| Pantsikret gjeld, pantstillelser og garantier | | |
| Langsiktig gjeld til kredittinstitusjoner | 1 023 424 602 | 982 237 083 |
| Kassakreditt - konsernkonto | 1 219 382 | 17 780 496 |
| Sum | 1 024 643 984 | 1 000 017 579 |
| Regnskapsført verdi av pantsikrede eiendeler | | |
| Konserninterne fordringer ut over kundefordringer | 1 116 596 764 | 0 |
| Aksjer | 351 305 598 | 352 500 815 |
| Varelager | 3 500 000 | 3 500 000 |
| Kundefordringer | 31 656 652 | 609 570 |
| Bankinnskudd | 1 736 635 | 0 |
| Sum | 1 504 795 649 | 356 610 385 |

Selskapet har stilt sikkerhet for lån. Sikkerheten omfatter pant i aksjer i selskapet og datterselskaper, fordringer, fiskeredskap og varelager. Datterselskapene har stilt sikkerhet for selskapets gjeld. Selskapet har også stilt sikkerhet for lån i datterselskapene.

Det er covenantskrav på konsernnivå knyttet til ekstern gjeld. Per 31.12.2024 var konsernet i brudd, bruddet er waivet. Lånet er fornyet i 2025 ifm. overtakelse av fartøy og før avleggelse av regnskapet. Gjelden er klassifisert som langsiktig i henhold til låneavtalene.

Restgjeld 5 år etter balansedagen er avhengig av fornyelser av lån frem i tid (kr 634 659 821 i 2023).

Selskapet har en løpende renteswap med fastrente med hovedstol på kr 227 653 214. Renteswapavtalen løper til 08.01.2026 og har i 2024 ført til lavere rentekostnad i forhold til bruk av flytende rente.

Note 8 Aksjer i datterselskap

| | Eier- /stemmeandel | Balanseført verdi | Resultat 2024 | Egenkapital 31.12.2024 |
|----------------------|--------------------|--------------------|---------------|------------------------|
| Bluewild Ocean I AS | 100% | 194 231 612 | -17 743 309 | 154 879 911 |
| Bluewild Ocean II AS | 100% | 157 073 986 | -8 902 371 | 76 967 540 |
| Totalt | | 351 305 598 | | |

Bluewild AS har i 2024 gitt og mottatt konsernbidrag til/fra Bluewild Ocean II AS, konsernbidragene er ført mot investering i datterselskapet.



Noter til regnskapet 2024

Note 9 Mellomværende med selskap i samme konsern

| Fordringer | 2024 | 2023 |
|-------------------------------------|----------------------|----------------------|
| Langsiktige fordringer | 1 106 258 451 | 943 128 193 |
| Kundefordringer | 25 074 519 | 0 |
| Andre fordringer inkl konsernbidrag | 10 338 312 | 123 838 218 |
| Sum fordringer | 1 141 671 283 | 1 066 966 411 |

| Gjeld | 2024 | 2023 |
|-------------------------------------|--------------------|-------------------|
| Langsiktig gjeld | 0 | 2 464 660 |
| Leverandørgjeld | 3 136 943 | 0 |
| Kortsiktig gjeld inkl konsernbidrag | 103 678 187 | 40 895 578 |
| Sum gjeld | 106 815 130 | 43 360 238 |

Selskapet har konsernkontoordning sammen med datterselskapene Bluewild Ocean I AS og Bluewild Ocean II AS. Bluewild AS har hovedkontoen i konsernkontoordningen. Datterselskapenes innstående/trekk på konsernkontoordningen representerer til enhver tid et mellomværende mot Bluewild AS. Per 31.12.2024 har datterselskapene innstående kr 98 073 455 (kr 21 200 963 i 2023) i ordningen. Dette beløpet inngår i kortsiktig gjeld til konsernselskaper i Bluewild AS. Limit trekk konsernkontoordningen er 25 mill.

Note 10 Bankinnskudd

Innstående midler på skattetrekkkonto (bundne midler) er per 31.12.2024 på kr 1 675 965 (kr 843 136 per 31.12.2023).

Note 11 Aksjonærer

Aksjekapitalen i Bluewild AS pr. 31.12 består av:

| | Antall | Pålydende | Bokført |
|-----------------|---------------|------------------|-------------------|
| Ordinære aksjer | 1 000 | 20 000,0 | 20 000 000 |
| Sum | 1 000 | | 20 000 000 |

Eierstruktur

De største aksjonærene i % pr. 31.12 var:

| | Ordinære | Eierandel | Stemmeandel |
|------------------|-----------------|------------------|--------------------|
| Thr Holding 1 AS | 1 000 | 100,0 | 100,0 |

Styrets leder Tore Roaldsnes er indirekte eier gjennom sitt eierskap i morselskapet THR Holding 1 AS. Konsernregnskapet til THR Holding 1 AS utleveres ved forespørsel.



BDO AS
Lerstadvegen 517
6018 Ålesund

Til generalforsamlingen i Bluewild AS

Uavhengig revisors beretning

Konklusjon

Vi har revidert årsregnskapet til Bluewild AS.

Årsregnskapet består av:

- Balanse per 31. desember 2024,
- Resultatregnskap 2024
- Kontantstrømoppstilling for regnskapsåret avsluttet per 31. desember 2024
- Noter til årsregnskapet, herunder et sammendrag av viktige regnskapsprinsipper.

Etter vår mening:

- Oppfyller årsregnskapet gjeldende lovkrav, og
- Gir årsregnskapet et rettviseende bilde av selskapets finansielle stilling per 31. desember 2024 og av dets resultater og kontantstrømmer for regnskapsåret i samsvar med regnskapslovens regler og god regnskapsskikk i Norge.

Grunnlag for konklusjonen

Vi har gjennomført revisjonen i samsvar med International Standards on Auditing (ISA-ene). Våre oppgaver og plikter i henhold til disse standardene er beskrevet nedenfor under Revisors oppgaver og plikter ved revisjonen av årsregnskapet. Vi er uavhengige av selskapet i samsvar med kravene i relevante lover og forskrifter i Norge og International Code of Ethics for Professional Accountants (inkludert internasjonale uavhengighetsstandarder) utstedt av International Ethics Standards Board for Accountants (IESBA-reglene), og vi har overholdt våre øvrige etiske forpliktelser i samsvar med disse kravene. Innhentet revisjonsbevis er etter vår vurdering tilstrekkelig og hensiktsmessig som grunnlag for vår konklusjon.

Annen informasjon

Styret (ledelsen) er ansvarlig for annen informasjon. Annen informasjon består av årsberetningen. Vår konklusjon om årsregnskapet ovenfor dekker ikke annen informasjon.

I forbindelse med revisjonen av årsregnskapet er det vår oppgave å lese annen informasjon. Formålet er å vurdere hvorvidt det foreligger vesentlig inkonsistens mellom annen informasjon og årsregnskapet og den kunnskap vi har opparbeidet oss under revisjonen av årsregnskapet, eller hvorvidt informasjon i annen informasjon ellers fremstår som vesentlig feil. Vi har plikt til å rapportere dersom annen informasjon fremstår som vesentlig feil. Vi har ingenting å rapportere i så henseende.

Konklusjon om årsberetningen

Basert på kunnskapen vi har opparbeidet oss i revisjonen, mener vi at årsberetningen

- er konsistent med årsregnskapet og
- inneholder de opplysninger som skal gis i henhold til gjeldende lovkrav.



Styrets ansvar for årsregnskapet

Styret (ledelsen) er ansvarlig for å utarbeide årsregnskapet og for at det gir et rettviseende bilde i samsvar med regnskapslovens regler og god regnskapskikk i Norge. Ledelsen er også ansvarlig for slik intern kontroll som den finner nødvendig for å kunne utarbeide et årsregnskap som ikke inneholder vesentlig feilinformasjon, verken som følge av misligheter eller utilsiktede feil.

Ved utarbeidelsen av årsregnskapet må ledelsen ta standpunkt til selskapets evne til fortsatt drift og opplyse om forhold av betydning for fortsatt drift. Forutsetningen om fortsatt drift skal legges til grunn for årsregnskapet så lenge det ikke er sannsynlig at virksomheten vil bli avviklet.

Revisors oppgaver og plikter ved revisjonen av årsregnskapet

Vårt mål er å oppnå betryggende sikkerhet for at årsregnskapet som helhet ikke inneholder vesentlig feilinformasjon, verken som følge av misligheter eller utilsiktede feil, og å avgi en revisjonsberetning som inneholder vår konklusjon. Betryggende sikkerhet er en høy grad av sikkerhet, men ingen garanti for at en revisjon utført i samsvar med ISA-ene, alltid vil avdekke vesentlig feilinformasjon. Feilinformasjon kan oppstå som følge av misligheter eller utilsiktede feil. Feilinformasjon er å anse som vesentlig dersom den enkeltvis eller samlet med rimelighet kan forventes å påvirke de økonomiske beslutningene som brukerne foretar på grunnlag av årsregnskapet.

For videre beskrivelse av revisors oppgaver og plikter vises det til:

<https://revisorforeningen.no/revisjonsberetninger>

BDO AS

Audun Halsen
statsautorisert revisor
(elektronisk signert)

Penneo Dokumentnøkkel: MWV0K-L2DG7-LVU23-XHBA1-C4MH2-OZG5N



PENNEO

Signaturene i dette dokumentet er juridisk bindende. Dokument signert med "Penneo™ - sikker digital signatur". De signerende parter sin identitet er registrert, og er listet nedenfor.

"Med min signatur bekrefter jeg alle datoer og innholdet i dette dokument."

Halsen, Audun

Statsautorisert revisor

På vegne av: BDO AS

Serienummer: no_bankid:9578-5998-4-1853178

IP: 188.95.xxx.xxx

2025-06-02 16:22:20 UTC



Penneo Dokumentnøkkel: MWY0K-L2DG7-LVU23-XHBA1-C4MH2-OZG5N

Dette dokumentet er signert digitalt via [Penneo.com](https://penneo.com). De signerte dataene er validert ved hjelp av den matematiske hashverdien av det originale dokumentet. All kryptografisk bevisføring er innebygd i denne PDF-en for fremtidig validering.

Dette dokumentet er forseglest med et kvalifisert elektronisk segl. For mer informasjon om Penneos kvalifiserte tillitstjenester, se <https://eud.penneo.com>.

Slik kan du bekrefte at dokumentet er originalt

Når du åpner dokumentet i Adobe Reader, kan du se at det er sertifisert av **Penneo A/S**. Dette beviser at innholdet i dokumentet ikke har blitt endret siden tidspunktet for signeringen. Bevis for de individuelle signatørens digitale signaturer er vedlagt dokumentet.

Du kan bekrefte de kryptografiske bevisene ved hjelp av Penneos validator, <https://penneo.com/validator>, eller andre valideringsverktøy for digitale signaturer.