



## ÅRSREGNSKAPET FOR REGNSKAPSÅRET 2023 - GENERELL INFORMASJON

### Enheten

Organisasjonsnummer: 856 409 252  
Organisasjonsform: Aksjeselskap  
Foretaksnavn: JOHS SÆLEN & SØNN AS  
Forretningsadresse: Hegglandsdalsvegen 275  
5211 OS

### Regnskapsår

Årsregnskapets periode: 01.01.2023 - 31.12.2023

### Konsern

Morselskap i konsern: Nei

### Regnskapsregler

Regler for små foretak benyttet: Ja  
Benyttet ved utarbeidelsen av årsregnskapet til selskapet: Regnskapslovens alminnelige regler

### Årsregnskapet fastsatt av kompetent organ

Bekreftet av representant for selskapet: Tore Sælen  
Dato for fastsettelse av årsregnskapet: 26.07.2024

### Grunnlag for avgivelse

År 2023: Årsregnskapet er elektronisk innlevert  
År 2022: Tall er hentet fra elektronisk innlevert årsregnskap fra 2023

*Det er ikke krav til at årsregnskapet m.v. som sendes til Regnskapsregisteret er undertegnet. Kontrollen på at dette er utført ligger hos revisor/enhetens øverste organ. Sikkerheten ivaretas ved at innsender har rolle/rettighet for innsending av årsregnskapet via Altinn, og ved at det bekreftes at årsregnskapet er fastsatt av kompetent organ.*

Brønnøysundregistrene, 25.06.2025



## Resultatregnskap

Beløp i: NOK	Note	2023	2022
<b>RESULTATREGNSKAP</b>			
<b>Inntekter</b>			
Salgsinntekt		77 817 273	124 467 777
Annen driftsinntekt		146 457	90 000
<b>Sum inntekter</b>		<b>77 963 730</b>	<b>124 557 777</b>
<b>Kostnader</b>			
Endring i beholdning av varer under tilvirkning og ferdig tilvirkede varer		1 182 939	5 185
Varekostnad		40 608 921	86 588 239
Lønnskostnad	2	22 450 034	18 620 906
Avskrivning på driftsmidler	3	724 397	920 223
Annen driftskostnad	2, 4	9 734 875	10 211 001
<b>Sum kostnader</b>		<b>74 701 166</b>	<b>116 345 554</b>
<b>Driftsresultat</b>		<b>3 262 564</b>	<b>8 212 223</b>
<b>Finansinntekter og finanskostnader</b>			
Annen renteinntekt		28 287	77 910
Annen finansinntekt		9 673	3 386
<b>Sum finansinntekter</b>		<b>37 960</b>	<b>81 296</b>
Annen rentekostnad		44 216	25 366
Annen finanskostnad		22 137	2 527
<b>Sum finanskostnader</b>		<b>66 352</b>	<b>27 893</b>
<b>Netto finans</b>		<b>-28 392</b>	<b>53 403</b>
<b>Ordinært resultat før skattekostnad</b>		<b>3 234 171</b>	<b>8 265 626</b>
Skattekostnad på resultat	5	592 123	1 779 026
<b>Ordinært resultat etter skattekostnad</b>		<b>2 642 048</b>	<b>6 486 600</b>
<b>Årsresultat</b>		<b>2 642 048</b>	<b>6 486 600</b>
<b>Årsresultat etter minoritetsinteresser</b>		<b>2 642 048</b>	<b>6 486 600</b>



## Resultatregnskap

<b>Beløp i: NOK</b>	<b>Note</b>	<b>2023</b>	<b>2022</b>
<b>Totalresultat</b>		<b>2 642 048</b>	<b>6 486 600</b>
<b>Overføringer og disponeringer</b>			
Ordinært utbytte			2 000 000
Avsatt til annen egenkapital		2 642 048	4 486 600
<b>Sum overføringer og disponeringer</b>		<b>2 642 048</b>	<b>6 486 600</b>



## Balanse

Beløp i: NOK	Note	2023	2022
<b>BALANSE - EIENDELER</b>			
<b>Anleggsmidler</b>			
<b>Immaterielle eiendeler</b>			
Utsatt skattefordel	5	184 168	91 147
<b>Sum immaterielle eiendeler</b>		<b>184 168</b>	<b>91 147</b>
<b>Varige driftsmidler</b>			
Maskiner og anlegg	3, 4	2 715 001	2 611 046
Driftsløsøre, inventar o.a. utstyr	3, 4	165 000	282 000
<b>Sum varige driftsmidler</b>	3	<b>2 880 001</b>	<b>2 893 046</b>
<b>Finansielle anleggsmidler</b>			
Lån til foretak i samme konsern	6	1 146 027	1 067 769
Investeringer i aksjer og andeler		6 000	6 000
Andre langsiktige fordringer		761 841	883 579
<b>Sum finansielle anleggsmidler</b>		<b>1 913 868</b>	<b>1 957 348</b>
<b>Sum anleggsmidler</b>		<b>4 978 038</b>	<b>4 941 541</b>
<b>Omløpsmidler</b>			
<b>Varer</b>			
<b>Sum varer</b>	4	<b>1 940 686</b>	<b>3 249 025</b>
<b>Fordringer</b>			
Kundefordringer		14 118 581	23 029 737
Andre kortsiktige fordringer	6	693 490	649 890
<b>Sum fordringer</b>	6	<b>14 812 071</b>	<b>23 679 627</b>
<b>Bankinnskudd, kontanter og lignende</b>			
Bankinnskudd, kontanter o.l.	7	11 348 322	8 723 706
<b>Sum bankinnskudd, kontanter og lignende</b>		<b>11 348 322</b>	<b>8 723 706</b>
<b>Sum omløpsmidler</b>		<b>28 101 078</b>	<b>35 652 358</b>
<b>SUM EIENDELER</b>		<b>33 079 116</b>	<b>40 593 899</b>



## Balanse

Beløp i: NOK	Note	2023	2022
<b>BALANSE - EGENKAPITAL OG GJELD</b>			
<b>Egenkapital</b>			
<b>Innskutt egenkapital</b>			
Aksjekapital	8	100 000	100 000
Beholdning av egne aksjer		3 795 949	3 795 949
<b>Sum innskutt egenkapital</b>		<b>3 895 949</b>	<b>3 895 949</b>
<b>Opptjent egenkapital</b>			
Annen egenkapital		11 966 873	11 753 351
<b>Sum opptjent egenkapital</b>		<b>11 966 873</b>	<b>11 753 351</b>
<b>Sum egenkapital</b>		<b>15 862 822</b>	<b>15 649 300</b>
<b>Gjeld</b>			
<b>Langsiktig gjeld</b>			
Utsatt skatt	5		
<b>Annen langsiktig gjeld</b>			
Gjeld til kredittinstitusjoner	6	98 708	285 848
Øvrig langsiktig gjeld	6	2 325 000	2 825 000
<b>Sum annen langsiktig gjeld</b>		<b>2 423 708</b>	<b>3 110 848</b>
<b>Sum langsiktig gjeld</b>		<b>2 423 708</b>	<b>3 110 848</b>
<b>Kortsiktig gjeld</b>			
Leverandørgjeld	6	7 080 448	13 587 147
Betalbar skatt	5	174	1 798 549
Skattetrekk og andre trekk		2 637 796	3 009 423
Utbytte			2 000 000
Annen kortsiktig gjeld	6	5 074 168	1 438 627
<b>Sum kortsiktig gjeld</b>	6	<b>14 792 586</b>	<b>21 833 746</b>
<b>Sum gjeld</b>		<b>17 216 294</b>	<b>24 944 594</b>
<b>SUM EGENKAPITAL OG GJELD</b>		<b>33 079 116</b>	<b>40 593 894</b>



## Brønnøysundregistrene

### ÅRSREGNSKAP FOR REGNSKAPSÅRET 2023 - GENERELL INFORMASJON

Journalnummer: 2024 712475

#### Enheten

Organisasjonsnummer: 856 409 252  
Organisasjonsform: Aksjeselskap  
Foretaksnavn: JOHS SÆLEN & SØNN AS  
Forretningsadresse: Hegglandsdalsvegen 275  
5211 OS

#### Regnskapsår

Årsregnskapets periode: 01.01.2023 - 31.12.2023

#### Konsern

Morselskap i konsern: Nei

#### Regnskapsregler

Regler for små foretak benyttet: Ja  
Benyttet ved utarbeidelsen av  
årsregnskapet til selskapet: Regnskapslovens alminnelige regler

#### Årsregnskapet fastsatt av kompetent organ

Bekreftet av representant for selskapet: Tore Sælen  
Dato for fastsettelse av årsregnskapet: 26.07.2024

#### Revisjon

Årsregnskapet er utarbeidet av ekstern  
autorisert regnskapsfører: Ja  
Ekstern autorisert regnskapsfører har i  
løpet av regnskapsåret bistått ved den  
løpende regnskapsføringen eller utført  
andre tjenester for selskapet enn å  
utarbeide årsregnskapet: Ja

#### Grunnlag for avgivelse

År 2023: Årsregnskap er elektronisk innlevert.  
År 2022: Tall er hentet fra elektronisk innlevert årsregnskap fra 2023.

*Det er ikke krav til at årsregnskapet m.v. som sendes til Regnskapsregisteret er undertegnet. Kontrollen på at dette er utført ligger hos revisor/enhetens øverste organ. Sikkerheten ivaretas ved at innsender har rolle/rettighet for innsending av årsregnskapet via Altinn, og ved at det bekreftes at årsregnskapet er fastsatt av kompetent organ.*

Brønnøysundregistrene, 05.08.2024

---

Brønnøysundregistrene  
Postadresse: Postboks 900, 8910 Brønnøysund  
Telefon: 75 00 75 00  
E-post: firmapost@brreg.no Internett: www.brreg.no  
Organisasjonsnummer: 974 760 673



Organisasjonsnr: 856 409 252  
JOHS SÆLEN & SØNN AS

## RESULTATREGNSKAP

Beløp i: NOK	Note	2023	2022
<b>RESULTATREGNSKAP</b>			
<b>Inntekter</b>			
Salgsinntekt		77 817 273	124 467 777
Annen driftsinntekt		146 457	90 000
<b>Sum inntekter</b>		<b>77 963 730</b>	<b>124 557 777</b>
<b>Kostnader</b>			
Endring i beholdning av varer under tilvirkning og ferdig tilvirkede varer		1 182 939	5 185
Varekostnad		40 608 921	86 588 239
Lønnskostnad	2	22 450 034	18 620 906
Avskrivning på driftsmidler	3	724 397	920 223
Annen driftskostnad	2, 4	9 734 875	10 211 001
<b>Sum kostnader</b>		<b>74 701 166</b>	<b>116 345 554</b>
<b>Driftsresultat</b>		<b>3 262 564</b>	<b>8 212 223</b>
<b>Finansinntekter og finanskostnader</b>			
Annen renteinntekt		28 287	77 910
Annen finansinntekt		9 673	3 386
<b>Sum finansinntekter</b>		<b>37 960</b>	<b>81 296</b>
Annen rentekostnad		44 216	25 366
Annen finanskostnad		22 137	2 527
<b>Sum finanskostnader</b>		<b>66 352</b>	<b>27 893</b>
<b>Netto finans</b>		<b>-28 392</b>	<b>53 403</b>
<b>Ordinært resultat før skattekostnad</b>			
Skattekostnad på resultat	5	592 123	1 779 026
<b>Ordinært resultat etter skattekostnad</b>		<b>2 642 048</b>	<b>6 486 600</b>
<b>Årsresultat</b>		<b>2 642 048</b>	<b>6 486 600</b>
<b>Årsresultat etter minoritetsinteresser</b>		<b>2 642 048</b>	<b>6 486 600</b>
<b>Totalresultat</b>		<b>2 642 048</b>	<b>6 486 600</b>
<b>Overføringer og disponeringer</b>			
Ordinært utbytte			2 000 000
Avsatt til annen egenkapital		2 642 048	4 486 600
<b>Sum overføringer og disponeringer</b>		<b>2 642 048</b>	<b>6 486 600</b>





Organisasjonsnr: 856 409 252  
JOHS SÆLEN & SØNN AS

## BALANSE

Beløp i: NOK	Note	2023	2022
<b>BALANSE - EIENDELER</b>			
<b>Anleggsmidler</b>			
<b>Immaterielle eiendeler</b>			
Utsatt skattefordel	5	184 168	91 147
<b>Sum immaterielle eiendeler</b>		<b>184 168</b>	<b>91 147</b>
<b>Varige driftsmidler</b>			
Maskiner og anlegg	3, 4	2 715 001	2 611 046
Driftsløsøre, inventar o. a. utstyr	3, 4	165 000	282 000
<b>Sum varige driftsmidler</b>	3	<b>2 880 001</b>	<b>2 893 046</b>
<b>Finansielle anleggsmidler</b>			
Lån til foretak i samme konsern	6	1 146 027	1 067 769
Investeringer i aksjer og andeler		6 000	6 000
Andre langsiktige fordringer		761 841	883 579
<b>Sum finansielle anleggsmidler</b>		<b>1 913 868</b>	<b>1 957 348</b>
<b>Sum anleggsmidler</b>		<b>4 978 038</b>	<b>4 941 541</b>
<b>Omløpsmidler</b>			
<b>Varer</b>			
<b>Sum varer</b>	4	<b>1 940 686</b>	<b>3 249 025</b>
<b>Fordringer</b>			
Kundefordringer		14 118 581	23 029 737
Andre kortsiktige fordringer	6	693 490	649 890
<b>Sum fordringer</b>	6	<b>14 812 071</b>	<b>23 679 627</b>
<b>Bankinnskudd, kontanter og lignende</b>			
Bankinnskudd, kontanter o. l.	7	11 348 322	8 723 706
<b>Sum bankinnskudd, kontanter og lignende</b>		<b>11 348 322</b>	<b>8 723 706</b>
<b>Sum omløpsmidler</b>		<b>28 101 078</b>	<b>35 652 358</b>
<b>SUM EIENDELER</b>		<b>33 079 116</b>	<b>40 593 899</b>
<b>BALANSE - EGENKAPITAL OG GJELD</b>			



<b>Egenkapital</b>			
<b>Innskutt egenkapital</b>			
Aksjekapital	8	100 000	100 000
Beholdning av egne aksjer		3 795 949	3 795 949
<b>Sum innskutt egenkapital</b>		<b>3 895 949</b>	<b>3 895 949</b>
<b>Opptjent egenkapital</b>			
Annen egenkapital		11 966 873	11 753 351
<b>Sum opptjent egenkapital</b>		<b>11 966 873</b>	<b>11 753 351</b>
<b>Sum egenkapital</b>		<b>15 862 822</b>	<b>15 649 300</b>
<b>Gjeld</b>			
<b>Langsiktig gjeld</b>			
Utsatt skatt	5		
<b>Annen langsiktig gjeld</b>			
Gjeld til			
kredittinstitusjoner	6	98 708	285 848
Øvrig langsiktig gjeld	6	2 325 000	2 825 000
<b>Sum annen langsiktig gjeld</b>		<b>2 423 708</b>	<b>3 110 848</b>
<b>Sum langsiktig gjeld</b>		<b>2 423 708</b>	<b>3 110 848</b>
<b>Kortsiktig gjeld</b>			
Leverandørgjeld	6	7 080 448	13 587 147
Betalbar skatt	5	174	1 798 549
Skattetrekk og andre trekk		2 637 796	3 009 423
Utbytte			2 000 000
Annen kortsiktig gjeld	6	5 074 168	1 438 627
<b>Sum kortsiktig gjeld</b>	<b>6</b>	<b>14 792 586</b>	<b>21 833 746</b>
<b>Sum gjeld</b>		<b>17 216 294</b>	<b>24 944 594</b>
<b>SUM EGENKAPITAL OG GJELD</b>		<b>33 079 116</b>	<b>40 593 894</b>



Organisasjonsnr: 856 409 252  
JOHS SÆLEN & SØNN AS

NOTEOPPLYSNINGER - SELSKAP - alle poster oppgitt i hele tall

## Note

Antall årsverk i regnskapsåret  
26.00

<u>Sum</u>	<u>Beløp</u>
<u>Balanseført verdi 31.12.</u>	<u>Varige driftsmidler Immaterielle eiend.</u>

## Konsernregnskap

Morselskapet sitt navn

Forretningskontor for morselskapet

## Begrunnelse for at datterselskap er utelatt fra konsolideringen

<u>Samlet beløp - tilknyttet selskap</u>	<u>Årets</u>	<u>Fjorårets</u>
--	--------------	------------------

<u>Samlet beløp - foretak i samme konsern</u>	<u>Årets</u>	<u>Fjorårets</u>
---	--------------	------------------

<u>Samlet beløp - foretak i samme konsern</u>	<u>Årets</u>	<u>Fjorårets</u>
---	--------------	------------------

<u>Samlet beløp - felles kontrollert virksomhet</u>	<u>Årets</u>	<u>Fjorårets</u>
---	--------------	------------------

<u>Pantstillelse</u>	<u>Beløp</u>
----------------------	--------------

<u>Beholdning av egne aksjer</u>	<u>Antall</u>	<u>Pålydende</u>	<u>Andel av aksjek.</u>
----------------------------------	---------------	------------------	-------------------------



# Johs Sælen & Sønn AS

## ÅRSBERETNING 2023

### Virksomhetens art og hvor den drives

Johs Sælen & Sønn AS er en industribedrift beliggende i Hegglandsdalen i Bjørnafjorden Kommune.

Virksomhetens forretningside og strategi er å være ledende og foretrukken samarbeidspartner innen stålarbeid i Stor-Bergen og på Vestlandet.

### Rettvisende oversikt over utvikling og resultat

Selskapet har i perioden en omsetningsnedgang, men samtidig styrt nedgang i innsatsfaktorer. Selskapets egenkapitalandel er vedvarende god og likviditeten på tilfredsstillende nivå i et strammere marked.

Utviklingen i perioden

Styret mener at årsregnskapet gir et rettvisende bilde av selskapets eiendeler og gjeld, finansielle stilling og resultat.

### Sentrale risikoer og usikkerhetsfaktorer

Selskapet er påvirket av ytre faktorer som endringer i råvarer, strøm og rente. Dette er ytre faktorer som griper direkte inn i virksomhetens evne til lønnsomhet og aktivitetsnivået i bransjen mer generelt.

### Finansiell risiko

Selskapet er robust posisjonert til på mellomlang sikt møte de finansielle sidene av endringer i markedsbetingelser som følger av de nevnte sentrale risikoer.

### Ansvarsforsikring

Det er ikke tegnet forsikring for styrets medlemmer og daglig leder for deres mulige erstatningsansvar overfor foretaket og tredjepersoner.

### Forsknings- og utviklingsaktiviteter

Selskapet startet i 2021 et flereårig Forsknings- og utviklingsprosjekt innen Standardisering av knutepunkter i stålkonstruksjon. Etter planen vil prosjektet sluttføres i 2024.

### Fortsatt drift

Årsregnskapet for 2023 er satt opp under forutsetning av fortsatt drift. Det bekreftes herved at forutsetningen for fortsatt drift er til stede.

### Arbeidsmiljø

Sykefraværet i selskapet er på et normalnivå i forhold til bransjen. Styret anser dette som tilfredsstillende, men vil fortsette arbeidet med å redusere antall sykedager.

Det har ikke forekommet eller blitt rapportert alvorlige arbeidsuhell eller ulykker i løpet av året, som har resultert i store materielle skader eller personskader.

Arbeidsmiljøet betraktes som godt, og det iverksettes løpende tiltak for forbedringer.

### Likestilling

Selskapet har pr utgangen av året 28 ansatte, av disse er 1 kvinne (3%). I tillegg har virksomheten 2 lærlinger, begge menn. Kvinneandelen i administrative stillinger utgjør 12,5%, mens andelen av kvinner i lederstillinger utgjør 0%.



Selskapet arbeider aktivt, målrettet og planmessig for likestilling innenfor virksomheten. Ved rekruttering, både internt og eksternt prioriteres personlige kvalifikasjoner fremfor kjønn. Det underrepresenterte kjønn vil i større grad bli oppfordret til å søke. På denne måten vil selskapet forsøke å øke kvinneandelen i de stillingskategorier hvor denne er særskilt lav.

#### Tiltak for å hindre diskriminering mv.

Bedriften arbeider aktivt for å fremme likestilling, sikre like muligheter og rettigheter og hindre diskriminering på grunn av etnisitet, nasjonal opprinnelse, avstamning, hudfarge, språk, religion og livssyn. For å bidra til dette, har bedriften blant annet etablert rutiner for rekruttering, hvor søkere fra underrepresenterte grupper oppfordres til å søke. Det er også foretatt en gjennomgang av kriteriene for karriereutvikling og lederstillinger i bedriften.

#### Redegjørelse for aktsomhetsvurderinger etter åpenhetsloven

Selskapet har utarbeidet en aktsomhetsvurdering etter mal fra Virke og viser til selskapets hjemmeside for omtale av organisering, driftsområder, retningslinjer og rutiner for å håndtere faktiske og potensielle negative konsekvenser for grunnleggende menneskerettigheter og anstendige arbeidsforhold.

For fullstendig redegjørelse for aktsomhetsvurderingen henvises det til [www.selen.no](http://www.selen.no).

#### Ytre miljø

Selskapets virksomhet er ikke regulert av konsesjoner eller pålegg. Konsernet jobber med produksjon av stålkonstruksjoner, som naturlig medfører miljøpåvirkning. Johs Sælen & sønn har i 2023 gjennomført prosessen og blitt sertifisert som Miljøfyrtårn. Dette som en del av prosessen med å redusere bedriftens miljø og klimapåvirkning. Denne prosessen har bidratt til at virksomhetens miljøprestasjoner er blitt forbedret. Blant annet er 9 av 14 kjøretøy i dag elektrisk drevet. Det er også fokus på gjenbruk av stål noe som bidrar til reduserte CO2 utslipp.

#### Redegjørelse for årsregnskapet og resultatdisponering

Etter styrets oppfatning gir fremlagt resultatregnskap og balanse med noter uttrykk for virksomhetens resultat for 2023 og økonomiske stilling ved årsskiftet.


Det er ikke inntrådt forhold etter regnskapsårets slutt som er av betydning for bedømmelsen av regnskapet.

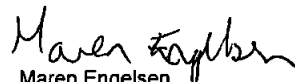
Virksomheten har for 2023 hatt et overskudd på kr 2 642 048, som foreslåes anvendt ved:


Avsatt utbytte	kr	0
Overført annen egenkapital	kr	2 642 048
Sum disponert	kr	2 642 048

Os, den 18. juni 2024

  
Kenneth Tveit  
Styrets leder

Tore Sælen  
Styremedlem / daglig leder  


  
Maren Engelsen  
Styremedlem

Morten Alskog  
Styremedlem  




## KONTANTSTRØMOPPSTILLING

Indirekte modell			
Johs Sælen & Sønn AS			
Kontantstrøm fra operasjonelle aktiviteter	Noter	2023	2022
Resultat før skattekostnad		3 234 171	8 265 626
Periodens betalte skatt		-1 798 549	-12 614
Gevinst/tap ved salg av anleggsmidler			
Ordinære avskrivninger		724 397	920 223
Nedskrivning anleggsmidler			
Endring i varelager		1 308 339	5 185
Endring i kundefordringer		8 911 156	-11 792 445
Endring i leverandørgjeld		-6 506 699	6 842 909
Endring i forskjell mellom kostnadsført pensjon og inn-/utbetalinger i pensjonsordninger			
Effekt av valutakursendringer		0	
Endring i andre tidsavgrensningsposter		0	5 860 221
<b>Netto kontantstrøm fra operasjonelle aktiviteter</b>		<b>5 872 815</b>	<b>10 089 105</b>
<b>Kontantstrømmer fra investeringsaktiviteter</b>			
Innbetalinger ved salg av varige driftsmidler			
Utbetalinger ved kjøp av varige driftsmidler		-711 352	-1 904 923
Innbetalinger ved salg av aksjer og andeler i andre foretak			
Utbetalinger ved kjøp av aksjer og andeler i andre foretak			
Innbetalinger ved salg av andre investeringer			
Utbetalinger ved kjøp av andre investeringer			
<b>Netto kontantstrøm fra investeringsaktiviteter</b>		<b>-711 352</b>	<b>-1 904 923</b>
<b>Kontantstrømmer fra finansieringsaktiviteter</b>			
Innbetalinger ved opptak av ny langsiktig gjeld			0
Innbetalinger ved opptak av ny kortsiktig gjeld		3 263 914	0
Utbetalinger ved nedbetaling av langsiktig gjeld		-687 140	0
Utbetalinger ved nedbetaling av kortsiktig gjeld		0	-5 454 204
Netto endring i kassakreditt			
Innbetalinger av egenkapital			
Tilbakebetalinger av egenkapital			
Utbetalinger av utbytte		-2 000 000	-1 500 000
Innbetalinger av konsernbidrag			0
Utbetalinger av konsernbidrag		-3 113 500	-500 000
<b>Netto kontantstrøm fra finansieringsaktiviteter</b>		<b>-2 536 726</b>	<b>-7 454 204</b>
Effekt av valutakursendringer på kontanter og kontantekvivalenter			
<b>Netto endring i kontanter og kontantekvivalenter</b>		<b>2 624 737</b>	<b>729 978</b>
<b>Beholdning av kontanter og kontantekvivalenter pr 01.01.</b>		<b>8 723 706</b>	<b>7 993 728</b>
<b>Beholdning av kontanter og kontantekvivalenter pr 31.12.</b>		<b>11 348 443</b>	<b>8 723 706</b>



Skudal Revisjon & Rådgivning AS  
Statsautorisert revisor  
Org nr 897 050 692 MVA  
Medlem av Den Norske Revisorforening

---

Til generalforsamlingen i Johs Sælen & Sønn AS

## Uavhengig revisors beretning

### Konklusjon

Vi har revidert årsregnskapet for Johs Sælen & Sønn AS som består av balanse per 31. desember 2023, resultatregnskap og kontantstrømoppstilling for regnskapsåret avsluttet per denne datoen og noter til årsregnskapet, herunder et sammendrag av viktige regnskapsprinsipper.

Etter vår mening

- oppfyller årsregnskapet gjeldende lovkrav, og
- gir årsregnskapet et rettviseende bilde av selskapets finansielle stilling per 31. desember 2023 og av dets resultater og kontantstrømmer for regnskapsåret avsluttet per denne datoen i samsvar med regnskapslovens regler og god regnskapsskikk i Norge.

### Grunnlag for konklusjonen

Vi har gjennomført revisjonen i samsvar med International Standards on Auditing (ISA-ene). Våre oppgaver og plikter i henhold til disse standardene er beskrevet nedenfor under "Revisors oppgaver og plikter ved revisjonen av årsregnskapet". Vi er uavhengige av selskapet i samsvar med kravene i relevante lover og forskrifter i Norge og International Code of Ethics for Professional Accountants (inkludert internasjonale uavhengighetsstandarder) utstedt av International Ethics Standards Board for Accountants (IESBA-reglene), og vi har overholdt våre øvrige etiske forpliktelser i samsvar med disse kravene. Innhentet revisjonsbevis er etter vår vurdering tilstrekkelig og hensiktsmessig som grunnlag for vår konklusjon.

### Øvrig informasjon

Styret og daglig leder (ledelsen) er ansvarlige for informasjonen i årsberetningen. Vår konklusjon om årsregnskapet ovenfor dekker ikke informasjonen i årsberetningen.

I forbindelse med revisjonen av årsregnskapet er det vår oppgave å lese årsberetningen. Formålet er å vurdere hvorvidt det foreligger vesentlig inkonsistens mellom årsberetningen og årsregnskapet og den kunnskap vi har opparbeidet oss under revisjonen av årsregnskapet, eller hvorvidt informasjon i årsberetningen ellers fremstår som vesentlig feil. Vi har plikt til å rapportere dersom årsberetningen fremstår som vesentlig feil. Vi har ingenting å rapportere i så henseende.

Basert på kunnskapen vi har opparbeidet oss i revisjonen, mener vi at årsberetningen

- er konsistent med årsregnskapet og
- inneholder de opplysninger som skal gis i henhold til gjeldende lovkrav.

---

Besøksadresse :  
Totlandsvegen 2  
5224 Nesttun

Telefon : 993 51 282  
Telefaks : 53 50 14 60  
Mailto : [terje@skudal.biz](mailto:terje@skudal.biz)



## **Ledelsens ansvar for årsregnskapet**

Styret og daglig leder (ledelsen) er ansvarlige for å utarbeide årsregnskapet og for at det gir et rettviseende bilde i samsvar med regnskapslovens regler og god regnskapsskikk i Norge. Ledelsen er også ansvarlig for slik internkontroll som den finner nødvendig for å kunne utarbeide et årsregnskap som ikke inneholder vesentlig feilinformasjon, verken som følge av misligheter eller utilsiktede feil. Ved utarbeidelsen av årsregnskapet må ledelsen ta standpunkt til selskapets evne til fortsatt drift og opplyse om forhold av betydning for fortsatt drift. Forutsetningen om fortsatt drift skal legges til grunn for årsregnskapet så lenge det ikke er sannsynlig at virksomheten vil bli avviklet.

## **Revisors oppgaver og plikter ved revisjonen av årsregnskapet**

Vårt mål er å oppnå betryggende sikkerhet for at årsregnskapet som helhet ikke inneholder vesentlig feilinformasjon, verken som følge av misligheter eller utilsiktede feil, og å avgi en revisjonsberetning som inneholder vår konklusjon. Betryggende sikkerhet er en høy grad av sikkerhet, men ingen garanti for at en revisjon utført i samsvar med ISA-ene, alltid vil avdekke vesentlig feilinformasjon. Feilinformasjon kan oppstå som følge av misligheter eller utilsiktede feil. Feilinformasjon er å anse som vesentlig dersom den enkeltvis eller samlet med rimelighet kan forventes å påvirke de økonomiske beslutningene som brukerne foretar på grunnlag av årsregnskapet. For videre beskrivelse av revisors oppgaver og plikter vises det til: <https://revisorforeningen.no/revisjonsberetninger>

Bergen, 18. juni 2024  
Skudal Revisjon & Rådgivning AS

Terje Skudal  
statsautorisert revisor



**Årsregnskap**

**2023**

**Johs Sælen & Sønn AS**  
**Org.nr. 856 409 252**



<b>Resultatregnskap</b>			
Johs Sælen & Sønn AS			
<b>Driftsinntekter og driftskostnader</b>	<b>Note</b>	<b>2023</b>	<b>2022</b>
Salgsinntekt		77 817 273	124 467 777
Annen driftsinntekt		146 457	90 000
<b>Sum driftsinntekter</b>		<b><u>77 963 730</u></b>	<b><u>124 557 777</u></b>
Varekostnad		40 608 921	86 588 239
End. beh. varer u.tilv. og ferdigvarer		1 182 939	5 185
Lønnskostnad	2	22 450 034	18 620 906
Avskrivning på driftsmidler	3	724 397	920 223
Annen driftskostnad	2, 4	9 734 875	10 211 001
<b>Sum driftskostnader</b>		<b><u>74 701 166</u></b>	<b><u>116 345 554</u></b>
<b>Driftsresultat</b>		<b><u>3 262 564</u></b>	<b><u>8 212 223</u></b>
<b>Finansinntekter og finanskostnader</b>			
Annen renteinntekt		28 287	77 910
Annen finansinntekt		9 673	3 386
Annen rentekostnad		44 216	25 366
Annen finanskostnad		22 137	2 527
Resultat av finansposter		-28 392	53 403
Resultat før skattekostnad		3 234 171	8 265 626
Skattekostnad på resultat	5	592 123	1 779 026
<b>Resultat</b>		<b><u>2 642 048</u></b>	<b><u>6 486 600</u></b>
<b>Årsoverskudd</b>		<b><u>2 642 048</u></b>	<b><u>6 486 600</u></b>
<b>Overføringer</b>			
Avsatt til utbytte		0	2 000 000
Avsatt til annen egenkapital		2 642 048	4 486 600
<b>Sum overføringer</b>		<b><u>2 642 048</u></b>	<b><u>6 486 600</u></b>
Johs Sælen & Sønn AS		Side 2	



<b>Balanse</b>			
Johs Sælen & Sønn AS			
<b>Eiendeler</b>	<b>Note</b>	<b>2023</b>	<b>2022</b>
<b>Anleggsmidler</b>			
Utsatt skattefordel	5	<u>184 168</u>	<u>91 147</u>
<b>Sum immaterielle eiendeler</b>		<b><u>184 168</u></b>	<b><u>91 147</u></b>
<b>Varige driftsmidler</b>			
Maskiner og anlegg	3, 4	2 715 001	2 611 046
Driftsløsøre, inventar o.a. utstyr	3, 4	<u>165 000</u>	<u>282 000</u>
<b>Sum varige driftsmidler</b>	<b>3</b>	<b><u>2 880 001</u></b>	<b><u>2 893 046</u></b>
<b>Finansielle driftsmidler</b>			
Lån til foretak i samme konsern	6	1 146 027	1 067 769
Investeringer i aksjer og andeler		6 000	6 000
Andre langsiktige fordringer		<u>761 841</u>	<u>883 579</u>
<b>Sum finansielle anleggsmidler</b>		<b><u>1 913 868</u></b>	<b><u>1 957 348</u></b>
<b>Sum anleggsmidler</b>		<b><u>4 978 038</u></b>	<b><u>4 941 541</u></b>
<b>Omløpsmidler</b>			
<b>Lager av varer og annen beholdning</b>	<b>4</b>	<b><u>1 940 686</u></b>	<b><u>3 249 025</u></b>
<b>Fordringer</b>			
Kundefordringer		14 118 581	23 029 737
Andre kortsiktige fordringer	6	<u>693 490</u>	<u>649 890</u>
<b>Sum fordringer</b>	<b>6</b>	<b><u>14 812 071</u></b>	<b><u>23 679 627</u></b>
<b>Bankinnskudd, kontanter o.l.</b>	<b>7</b>	<b><u>11 348 322</u></b>	<b><u>8 723 706</u></b>
<b>Sum omløpsmidler</b>		<b><u>28 101 078</u></b>	<b><u>35 652 358</u></b>
<b>Sum eiendeler</b>		<b><u>33 079 116</u></b>	<b><u>40 593 899</u></b>
Johs Sælen & Sønn AS		Side 3	



<b>Balanse</b>			
Johs Sælen & Sønn AS			
	Note	2023	2022
<b>Egenkapital og gjeld</b>			
<b>Innskutt egenkapital</b>			
Aksjekapital	8	100 000	100 000
Annen innskutt egenkapital		<u>3 795 949</u>	<u>3 795 949</u>
<b>Sum innskutt egenkapital</b>		<b><u>3 895 949</u></b>	<b><u>3 895 949</u></b>
<b>Opptjent egenkapital</b>			
Annen egenkapital		<u>11 966 873</u>	<u>11 753 351</u>
<b>Sum opptjent egenkapital</b>		<b><u>11 966 873</u></b>	<b><u>11 753 351</u></b>
<b>Sum egenkapital</b>		<b><u>15 862 822</u></b>	<b><u>15 649 300</u></b>
<b>Annen langsiktig gjeld</b>			
Gjeld til kredittinstitusjoner	6	98 708	285 848
Øvrig langsiktig gjeld	6	<u>2 325 000</u>	<u>2 825 000</u>
<b>Sum annen langsiktig gjeld</b>		<b><u>2 423 708</u></b>	<b><u>3 110 848</u></b>
<b>Kortsiktig gjeld</b>			
Leverandørgjeld	6	7 080 448	13 587 147
Betalbar skatt	5	174	1 798 549
Skattetrekk og andre trekk		2 637 796	3 009 423
Utbytte		0	2 000 000
Annen kortsiktig gjeld	6	<u>5 074 168</u>	<u>1 438 627</u>
<b>Sum kortsiktig gjeld</b>	<b>6</b>	<b><u>14 792 586</u></b>	<b><u>21 833 746</u></b>
<b>Sum gjeld</b>		<b><u>17 216 294</u></b>	<b><u>24 944 594</u></b>
<b>Sum gjeld og egenkapital</b>		<b><u>33 079 116</u></b>	<b><u>40 593 894</u></b>
Johs Sælen & Sønn AS		Side 4	



## Balanse

Johs Sælen & Sønn AS

Os, 18.06.2024  
Styret i Johs Sælen & Sønn AS

\_\_\_\_\_  
Kenneth Malvin Østrem Tveit  
styreleder

\_\_\_\_\_  
Tore Sælen  
styremedlem/daglig leder

\_\_\_\_\_  
Maren Engelsen  
styremedlem

\_\_\_\_\_  
Morten Alskog  
styremedlem



## Noter

### Note 1 Regnskapsprinsipper

Årsregnskapet er satt opp i samsvar med regnskapsloven 1998. Det er utarbeidet etter norske regnskapsstandarder. Reglene for små foretak er anvendt.

#### Driftsinntekter

Salg inntektsføres når de er opptjent. Tjenester inntektsføres etterhvert som de leveres.

#### Hovedregel for vurdering og klassifisering av eiendeler og gjeld

Eiendeler bestemt til varig eie eller bruk er klassifisert som anleggsmidler. Andre eiendeler er klassifisert som omløpsmidler. Fordringer som skal tilbakebetales innen et år er uansett klassifisert som omløpsmidler. Ved klassifisering av kortsiktig og langsiktig gjeld er analoge kriterier lagt til grunn.

Anleggsmidler vurderes til anskaffelseskost, men nedskrives til virkelig verdi når verdifallet forventes ikke å være forbigående. Anleggsmidler med begrenset økonomisk levetid avskrives planmessig. Langsiktig gjeld balanseføres til nominelt mottatt beløp på etableringstidspunktet. Omløpsmidler vurderes til laveste av anskaffelseskost og virkelig verdi. Kortsiktig gjeld balanseføres til nominelt mottatt beløp på etableringstidspunktet.

#### Varige driftsmidler

Anleggsmidler omfatter eiendeler bestemt til varig eie og bruk. Anleggsmidler er vurdert til anskaffelseskost. Varige driftsmidler balanseføres og avskrives over driftsmidlets økonomiske levetid. Varige driftsmidler nedskrives til gjenvinnbart beløp ved verdifall som forventes ikke å være forbigående. Gjenvinnbart beløp er det høyeste av netto salgsverdi og verdi i bruk. Verdi i bruk er nåverdi av fremtidige kontantstrømmer knyttet til eiendelen. Nedskrivningen reverseres når grunnlaget for nedskrivningen ikke lenger er til stede.

#### Varer

Varer er vurdert til det laveste av gjennomsnittlig anskaffelseskost og netto salgsverdi. For råvarer og varer i arbeid beregnes netto salgsverdi til salgsverdien av ferdig tilvirkede varer redusert for igjenværende tilvirkningskostnader og salgskostnader.

#### Fordringer

Kundefordringer og andre fordringer oppføres til pålydende etter fradrag for avsetning til forventet tap. Avsetning til tap gjøres på grunnlag av en individuell vurdering av de enkelte fordringene. I tillegg gjøres det for øvrige kundefordringer en uspesifisert avsetning for å dekke antatt tap.

#### Skatt

Skattekostnaden i resultatregnskapet omfatter både periodens betalbare skatt og endring i utsatt skatt. Utsatt skatt er beregnet med 22% på grunnlag av de midlertidige forskjeller som eksisterer mellom regnskapsmessige og skattemessige verdier, samt ligningsmessig underskudd til fremføring ved utgangen av regnskapsåret. Skatteøkende og skattereduserende midlertidige forskjeller som reverserer eller kan reversere i samme periode er utlignet og nettoført.

#### Pensjonsforpliktelser

Pensjonsordninger finansiert via sikrede ordninger er ikke balanseført. Pensjonspremien anses i disse tilfeller som pensjonskostnad og klassifiseres sammen med lønnskostnader.

**Johs Sælen & Sønn AS**



## Noter

### Note 2 Lønnskostnader og ytelser, godtgjørelser til daglig leder, styret og revisor

#### Lønnskostnader

	2023	2022
Lønninger	18 868 471	16 006 227
Arbeidsgiveravgift	2 801 757	2 322 248
Pensjonskostnader	136 920	0
Andre ytelser	642 886	292 431
<b>Sum</b>	<b>22 450 034</b>	<b>18 620 906</b>

Selskapet har i 2023 sysselsatt 26 årsverk.

#### Pensjonsforpliktelser

Selskapet er pliktig til å ha tjenstepensjonsordning etter lov om obligatorisk tjenstepensjon. Selskapets pensjonsordninger tilfredsstiller kravene i denne lov.

#### Ytelser til ledende personer

	Daglig leder	Styret
Lønn	1 731 620	0
Annen godtgjørelse	110 989	0
<b>Sum</b>	<b>1 842 609</b>	<b>0</b>

.

#### Revisor

Kostnadsført revisjonshonorar for 2023 utgjør kr 93 959. Av dette utgjør andre tjenester kr 14 195. Alle tall eks mva.

### Note 3 Anleggsmidler

	Tomter/bygg	Maskiner	Driftsløsøre /inventar	Sum
Anskaffelseskost pr. 01.01.23	5 299 618	1 687 291		6 986 909
+ Tilgang kjøpte driftsmidler	674 709		36 643	711 352
= Anskaffelseskost 31.12.23	<b>5 974 326</b>	<b>1 723 935</b>		<b>7 698 261</b>
Akkumulerte avskrivninger 31.12.23	3 259 326	1 558 935		4 818 261
= Bokført verdi 31.12.23	<b>2 715 000</b>	<b>165 000</b>		<b>2 880 000</b>
Årets ordinære avskrivninger	570 754	153 643		724 397
Økonomisk levetid		0-10 år	3-8 år	

**Johs Sælen & Sønn AS**



## Noter

### Note 4 Langsiktig gjeld/pantestillelser mv

Gjeld som er sikret ved pant (kassakreditt) utgjør NOK 0. All gjeld forfaller innen fem år fra balansedagen. Balanseført verdi av pantsatte eiendeler utgjør NOK 3 978 687.

Virksomheten har driftsmidler på løpende leasingkontrakter av ulike varighet.

### Note 5 Skatt

<b>Årets skattekostnad</b>	<b>2023</b>	<b>2022</b>
Resultatført skatt på ordinært resultat:		
Betalbar skatt	685 144	1 798 549
Endring i utsatt skatt	-93 021	-19 523
<b>Skattekostnad ordinært resultat</b>	<b>592 123</b>	<b>1 779 026</b>
Skattepliktig inntekt:		
Resultat før skatt	3 234 171	8 265 626
Permanente forskjeller	-108 358	-179 142
Endring i midlertidige forskjeller	-11 524	88 738
Avgitt konsernbidrag	-3 113 500	0
<b>Skattepliktig inntekt</b>	<b>789</b>	<b>8 175 222</b>
Betalbar skatt i balansen:		
Betalbar skatt på årets resultat	685 144	1 798 549
Betalbar skatt på avgitt konsernbidrag	-684 970	0
<b>Sum betalbar skatt i balansen</b>	<b>174</b>	<b>1 798 549</b>

Skatteeffekten av midlertidige forskjeller som har gitt opphav til utsatt skatt og utsatte skattefordeler, spesifisert på typer av midlertidige forskjeller

	<b>2023</b>	<b>2022</b>	<b>Endring</b>
Varige driftsmidler	247 766	236 242	-11 524
Fordringer	-1 084 894	-1 084 894	0
<b>Sum</b>	<b>-837 128</b>	<b>-848 652</b>	<b>-11 524</b>
<b>Grunnlag for utsatt skattefordel</b>	<b>-837 128</b>	<b>-848 652</b>	<b>-11 524</b>
<b>Utsatt skattefordel (22 %)</b>	<b>-184 168</b>	<b>-186 704</b>	<b>-2 535</b>

**Johs Sælen & Sønn AS**



**Noter**

**Note 6 Mellomværende med selskap i samme konsern**

	2023	2022
<b>Fordringer</b>		
Lån til foretak i samme konsern	1 146 027	1 067 769
<b>Sum</b>	<b>1 146 027</b>	<b>1 067 769</b>
<b>Gjeld</b>		
Lån fra foretak i samme konsern	2 325 000	2 825 000
Annen kortsiktig gjeld konsern	3 113 500	500 000
<b>Sum</b>	<b>5 438 500</b>	<b>3 325 000</b>

**Note 7 Bundne midler**

Av totale bankinnskudd utgjør NOK 759 170 bundne skattetrekksmidler.



## Noter

### Note 8 Aksjonærtabell

Aksjekapitalen i Johs Sælen & Sønn AS pr. 31.12. består av følgende aksjeklasser, der alle aksjene gir samme rettigheter i selskapet:

	<b>Antall</b>	<b>Pålydende</b>	<b>Bokført</b>
Ordinære-aksjer	100	1 000	100 000
<b>Sum</b>	<b>100</b>	<b>1 000</b>	<b>100 000</b>

### Eierstruktur:

	<b>Ordinære</b>	<b>Eier- andel</b>
Johs Sælen & Sønn Eiendomselskap AS *	100	100%
<b>Totalt antall aksjer</b>	<b>100</b>	<b>100%</b>

\* Styrets leder og daglig leder eier 50% av aksjene i Johs. Sælen & Sønn Eiendomselskap AS.