



## ÅRSREGNSKAPET FOR REGNSKAPSÅRET 2020 - GENERELL INFORMASJON

### Enheten

Organisasjonsnummer:	915 546 684
Organisasjonsform:	Aksjeselskap
Foretaksnavn:	NFM GROUP AS
Forretningsadresse:	Glynitveien 15 1400 SKI

### Regnskapsår

Årsregnskapets periode:	01.01.2020 - 31.12.2020
-------------------------	-------------------------

### Konsern

Mørselskap i konsern:	Ja
Konsernregnskap lagt ved:	Ja

### Regnskapsregler

Regler for små foretak benyttet:	Nei
Benyttet ved utarbeidelsen av årsregnskapet til selskapet:	Regnskapslovens alminnelige regler
Benyttet ved utarbeidelsen av årsregnskapet til konsernet:	Regnskapslovens alminnelige regler

### Årsregnskapet fastsatt av kompetent organ

Bekreftet av representant for selskapet:	Walter Øverland
Dato for fastsettelse av årsregnskapet:	15.04.2021

### Grunnlag for avgivelse

År 2020: Årsregnskapet er elektronisk innlevert  
År 2019: Tall er hentet fra elektronisk innlevert årsregnskap fra 2020

*Det er ikke krav til at årsregnskapet m.v. som sendes til Regnskapsregisteret er undertegnet. Kontrollen på at dette er utført ligger hos revisor/enhetens øverste organ. Sikkerheten ivaretas ved at innsender har rolle/rettighet for innsending av årsregnskapet via Altinn, og ved at det bekreftes at årsregnskapet er fastsatt av kompetent organ.*

Brønnøysundregistrene, 29.06.2022



## Resultatregnskap

Beløp i: NOK	Note	2020	2019
<b>RESULTATREGNSKAP</b>			
<b>Inntekter</b>			
2,14		17 508 000	14 607 000
<b>Sum inntekter</b>		<b>17 508 000</b>	<b>14 607 000</b>
<b>Kostnader</b>			
Lønnskostnad	3	8 148 000	5 724 000
Avskrivning på varige driftsmidler og immaterielle eiendeler	6,7	2 000	0
Annen driftskostnad	3	8 727 000	7 546 000
<b>Sum kostnader</b>		<b>16 877 000</b>	<b>13 270 000</b>
<b>Driftsresultat</b>		<b>631 000</b>	<b>1 337 000</b>
<b>Finansinntekter og finanskostnader</b>			
Inntekt på investering i datterselskap og tilknyttet selskap		68 071 000	41 676 000
Annen finansinntekt	4	8 639 000	4 870 000
<b>Sum finansinntekter</b>		<b>76 710 000</b>	<b>46 546 000</b>
Annen finanskostnad	4	8 131 000	5 104 000
<b>Sum finanskostnader</b>		<b>8 131 000</b>	<b>5 104 000</b>
<b>Netto finans</b>		<b>68 579 000</b>	<b>41 442 000</b>
<b>Ordinært resultat før skattekostnad</b>		<b>69 210 000</b>	<b>42 779 000</b>
Skattekostnad på ordinært resultat	5	462 000	294 000
<b>Ordinært resultat etter skattekostnad</b>		<b>68 748 000</b>	<b>42 485 000</b>
<b>Årsresultat</b>		<b>68 748 000</b>	<b>42 485 000</b>
<b>Overføringer og disponeringer</b>			
Ordinært utbytte		36 000 000	
Overføringer til/fra annen egenkapital		32 748 000	42 485 000
<b>Sum overføringer og disponeringer</b>		<b>68 748 000</b>	<b>42 485 000</b>



### Balanse

Beløp i: NOK	Note	2020	2019
<b>BALANSE - EIENDELER</b>			
<b>Anleggsmidler</b>			
<b>Immaterielle eiendeler</b>			
Utsatt skattefordel	5	378 000	840 000
<b>Sum immaterielle eiendeler</b>		<b>378 000</b>	<b>840 000</b>
<b>Varige driftsmidler</b>			
Driftsløsøre, inventar, verktøy, kontormaskiner og lignende	7,13	125 000	84 000
<b>Sum varige driftsmidler</b>		<b>125 000</b>	<b>84 000</b>
<b>Finansielle anleggsmidler</b>			
Investering i datterselskap	8	75 563 000	75 563 000
Lån til foretak i samme konsern		18 726 000	
<b>Sum finansielle anleggsmidler</b>		<b>94 289 000</b>	<b>75 563 000</b>
<b>Sum anleggsmidler</b>		<b>94 792 000</b>	<b>76 487 000</b>
<b>Omløpsmidler</b>			
<b>Varer</b>			
<b>Fordringer</b>			
Kundefordringer	13	8 000	
Andre fordringer		332 000	251 000
Konsernfordringer		95 096 000	41 815 000
<b>Sum fordringer</b>		<b>95 436 000</b>	<b>42 066 000</b>
<b>Bankinnskudd, kontanter og lignende</b>			
Bankinnskudd, kontanter og lignende	10	306 000	15 590 000
<b>Sum bankinnskudd, kontanter og lignende</b>		<b>306 000</b>	<b>15 590 000</b>
<b>Sum omløpsmidler</b>		<b>95 742 000</b>	<b>57 656 000</b>
<b>SUM EIENDELER</b>		<b>190 534 000</b>	<b>134 143 000</b>

### BALANSE - EGENKAPITAL OG GJELD



### Balanse

Beløp i: NOK	Note	2020	2019
<b>Egenkapital</b>			
<b>Innskutt egenkapital</b>			
Selskapskapital	11	10 000 000	10 000 000
Overkurs		24 780 000	24 780 000
<b>Sum innskutt egenkapital</b>		<b>34 780 000</b>	<b>34 780 000</b>
<b>Opptjent egenkapital</b>			
Annen egenkapital		75 909 000	46 649 000
<b>Sum opptjent egenkapital</b>		<b>75 909 000</b>	<b>46 649 000</b>
<b>Sum egenkapital</b>		<b>110 689 000</b>	<b>81 429 000</b>
<b>Gjeld</b>			
<b>Langsiktig gjeld</b>			
<b>Annen langsiktig gjeld</b>			
Gjeld til kredittinstitusjoner	13	6 282 000	13 809 000
<b>Sum annen langsiktig gjeld</b>		<b>6 282 000</b>	<b>13 809 000</b>
<b>Sum langsiktig gjeld</b>		<b>6 282 000</b>	<b>13 809 000</b>
<b>Kortsiktig gjeld</b>			
Gjeld til kredittinstitusjoner	13	25 585 000	13 088 000
Leverandørgjeld		299 000	263 000
Betalbar skatt	5	0	434 000
Skyldige offentlige avgifter		1 220 000	560 000
Utbytte	12	36 000 000	0
Kortsiktig konserngjeld	13	10 459 000	36 000
Annen kortsiktig gjeld			24 524 000
<b>Sum kortsiktig gjeld</b>		<b>73 563 000</b>	<b>38 905 000</b>
<b>Sum gjeld</b>		<b>79 845 000</b>	<b>52 714 000</b>
<b>SUM EGENKAPITAL OG GJELD</b>		<b>190 534 000</b>	<b>134 143 000</b>



### Konsernets resultatregnskap

Beløp i: NOK	Note	2020	2019
<b>RESULTATREGNSKAP</b>			
<b>Inntekter</b>			
Salgsinntekt	2,14	740 853 000	665 794 000
Annen driftsinntekt		11 849 000	5 543 000
<b>Sum inntekter</b>		<b>752 702 000</b>	<b>671 337 000</b>
<b>Kostnader</b>			
Varekostnad		245 444 000	259 711 000
Lønnskostnad	3	88 895 000	78 620 000
Avskrivning på varige driftsmidler og immaterielle eiendeler	6,7	20 694 000	15 079 000
Annen driftskostnad	3	276 282 000	237 888 000
<b>Sum kostnader</b>		<b>631 315 000</b>	<b>591 298 000</b>
<b>Driftsresultat</b>		<b>121 387 000</b>	<b>80 039 000</b>
<b>Finansinntekter og finanskostnader</b>			
Annen finansinntekt	4	17 098 000	7 639 000
<b>Sum finansinntekter</b>		<b>17 098 000</b>	<b>7 639 000</b>
Annen finanskostnad	4	18 632 000	10 098 000
<b>Sum finanskostnader</b>		<b>18 632 000</b>	<b>10 098 000</b>
<b>Netto finans</b>		<b>-1 534 000</b>	<b>-2 459 000</b>
<b>Ordinært resultat før skattekostnad</b>		<b>119 853 000</b>	<b>77 580 000</b>
Skattekostnad på ordinært resultat	5	25 830 000	15 360 000
<b>Ordinært resultat etter skattekostnad</b>		<b>94 023 000</b>	<b>62 220 000</b>
<b>Årsresultat</b>		<b>94 023 000</b>	<b>62 220 000</b>
Minoritetsinteresser	11,12	89 694 000	3 515 000
<b>Årsresultat etter minoritetsinteresser</b>		<b>4 329 000</b>	<b>58 705 000</b>



## Konsernets balanse

Beløp i: NOK	Note	2020	2019
<b>BALANSE - EIENDELER</b>			
<b>Anleggsmidler</b>			
<b>Immaterielle eiendeler</b>			
Utsatt skattefordel	5	3 680 000	2 042 000
Goodwill	6	61 000	521 000
Andre imaterielle eiendeler	6	3 247 000	2 611 000
<b>Sum immaterielle eiendeler</b>		<b>6 988 000</b>	<b>5 174 000</b>
<b>Varige driftsmidler</b>			
Tomter, bygninger og annen fast eiendom	7,13	75 673 000	70 921 000
Driftsløsøre, inventar, verktøy, kontormaskiner og lignende	7,13	56 636 000	55 574 000
<b>Sum varige driftsmidler</b>		<b>132 309 000</b>	<b>126 495 000</b>
<b>Finansielle anleggsmidler</b>			
Andre fordringer		252 000	3 445 000
<b>Sum finansielle anleggsmidler</b>		<b>252 000</b>	<b>3 445 000</b>
<b>Sum anleggsmidler</b>		<b>139 549 000</b>	<b>135 114 000</b>
<b>Omløpsmidler</b>			
<b>Varer</b>			
Varer	9,13	230 288 000	104 967 000
<b>Sum varer</b>		<b>230 288 000</b>	<b>104 967 000</b>
<b>Fordringer</b>			
Kundefordringer	13	281 673 000	163 387 000
Andre fordringer		35 630 000	20 832 000
<b>Sum fordringer</b>		<b>317 303 000</b>	<b>184 219 000</b>
<b>Bankinnskudd, kontanter og lignende</b>			
Bankinnskudd, kontanter og lignende	10	26 201 000	43 323 000
<b>Sum bankinnskudd, kontanter og lignende</b>		<b>26 201 000</b>	<b>43 323 000</b>
<b>Sum omløpsmidler</b>		<b>573 792 000</b>	<b>332 509 000</b>
<b>SUM EIENDELER</b>		<b>713 341 000</b>	<b>467 623 000</b>



## Konsernets balanse

Beløp i: NOK	Note	2020	2019
<b>BALANSE - EGENKAPITAL OG GJELD</b>			
<b>Egenkapital</b>			
<b>Innskutt egenkapital</b>			
Selskapskapital	11	10 000 000	10 000 000
Overkurs		24 780 000	24 780 000
<b>Sum innskutt egenkapital</b>		<b>34 780 000</b>	<b>34 780 000</b>
<b>Opptjent egenkapital</b>			
Annen egenkapital		288 507 000	238 663 000
Minoritetsinteresser		17 233 000	12 468 000
<b>Sum opptjent egenkapital</b>		<b>305 740 000</b>	<b>251 131 000</b>
<b>Sum egenkapital</b>	12	<b>340 520 000</b>	<b>285 911 000</b>
<b>Gjeld</b>			
<b>Langsiktig gjeld</b>			
Andre avsetninger for forpliktelser		12 764 000	9 983 000
<b>Sum avsetninger for forpliktelser</b>		<b>12 764 000</b>	<b>9 983 000</b>
<b>Annen langsiktig gjeld</b>			
Gjeld til kredittinstitusjoner	13	44 670 000	54 310 000
<b>Sum annen langsiktig gjeld</b>		<b>44 670 000</b>	<b>54 310 000</b>
<b>Sum langsiktig gjeld</b>		<b>57 434 000</b>	<b>64 293 000</b>
<b>Kortsiktig gjeld</b>			
Gjeld til kredittinstitusjoner	13	28 394 000	2 699 000
Leverandørgjeld		136 590 000	50 391 000
Betalbar skatt	5	24 896 000	4 163 000
Skyldige offentlige avgifter		56 698 000	14 226 000
Utbytte	12	36 000 000	0
Annen kortsiktig gjeld		32 809 000	45 940 000
<b>Sum kortsiktig gjeld</b>		<b>315 387 000</b>	<b>117 419 000</b>
<b>Sum gjeld</b>		<b>372 821 000</b>	<b>181 712 000</b>



## Konsernets balanse

<b>Beløp i: NOK</b>	<b>Note</b>	<b>2020</b>	<b>2019</b>
<b>SUM EGENKAPITAL OG GJELD</b>		<b>713 341 000</b>	<b>467 623 000</b>



## NFM Group AS

### STYRETS ÅRSBERETNING FOR 2020

#### FORRETNINGSKONTOR, VIRKSOMHET

NFM Group AS er morselskap i NFM konsern og har sitt kontor i Ski, Norge. Virksomheten består i hovedsak i å gi administrativ-, økonomisk- og markedsføringsbistand til datterselskapene i Polen, Ukraina, Sverige, Frankrike, Nederland og Norge. NFM Group AS konsern har som målsetting å bli teknisk ledende globalt innen beskyttelsesløsninger for soldater og politipersonell.

Det heleide datterselskapet NFM Production Sp. Zo.o. er engasjert i utvikling, produksjon og markedsføring av konsernets kjerneprodukter, som er beskyttelsesløsninger for soldater og politipersonell. Det heleide selskapet Equipnor AS er engasjert i markedsføring og distribusjon av politi- og forsvarsmateriell i Norge.

NFM Production Sp. Zo.o. er lokalisert i Lebork, Polen, og har datterselskaper i Frankrike og Ukraina. NFM Production Sp. Zo.o. kjøpte i 2020 NFM Lviv TOV lokalisert i Lviv, Ukraina. Det norske salgsselskapet Equipnor AS har virksomhet i Ski og i Bergen, og har 51% eierandel i Equipnor AB, Sverige, samt 51% av Rigg AS, Norge.

NFM Property Sp. Zo.o. er et heleid eiendoms- og investeringsselskap med kontor i Potegowo i Polen.

NFM Netherland B.V er et heleid datterselskap som driver salgs -og markedsvirksomhet i Europa.

NFM Technology AS driver forskning og utvikling innen området skuddbeskyttende løsninger. Også andre selskaper i konsernet driver betydelig utviklingsarbeid innen forskjellige typer skyddbeskyttende materialer og tekstiler.

NFM Group AS etablerte i 2019 selskapet NFM AS i Norge for å koordinere aktivitetene innenfor produksjon og salg på det europeiske markedet.

Capsicum AS er et heleid selskap av NFM Group AS. Dette selskapet importerer og selger sikkerhetsutstyr primært til norsk politi og forsvar.



## RESULTAT, INVESTERINGER, FINANSIERING OG LIKVIDITET

NFM Group AS hadde driftsinntekter i 2020 på NOK 17,5 mill. mot 14,6 mill. i 2019 og et årsresultat på NOK 68,7 mill. mot NOK 42,5 mill. i 2019.

NFM Group AS konsern hadde driftsinntekter på NOK 752,7 mill. i 2020 mot NOK 671,3 mill. i 2019. Driftsresultatet i konsernet utgjorde i 2020 NOK 121,4 mill. mot NOK 80,0 mill. i 2019.

Årsresultatet for konsernet endte på NOK 94,0 mill. i 2020 mot NOK 62,2 mill. i 2019.

Forskjellen mellom konsernets ordinære resultat før skattekostnader på NOK 119,8 mill og netto kontantstrøm fra operasjonelle aktiviteter -NOK 3,9 mill skyldes i hovedsak endringer i arbeidskapital.

Sum eiendeler for konsernet har økt med NOK 245,7 mill. Hovedårsaken til dette har vært økning i varelager med NOK 125,4 mill og fordringer med NOK 133,1 mill.

Egenkapitalprosenten i konsernet målt ved bokført egenkapital mot total kapital pr. 31. desember 2020 var 47,7 % mot 61,1 % pr. 31. desember 2019. Tilsvarende tall for morselskapet var 58,1 % pr. 31. desember 2020 mot 60,7 % pr. 31. desember 2019.

Kontanter og bankinnskudd var pr 31. desember 2020 NOK 0,6 mill. i NFM Group AS og NOK 26,2 mill. i NFM Group AS konsern.

Likviditetssituasjonen i konsernet har gjennom året vært god.

Til tross for et år preget av koronapandemien, har konsernet hatt en positiv omsetnings- og resultatutvikling. Dette skyldes i hovedsak større kontrakter inngått med norsk og franske myndigheter.

Styret anser både selskapets og konsernets finansielle stilling som god.

Styret mener at informasjonen gitt her i årsberetningen og i års- og konsernregnskapet gir et rettviseende bilde av NFM Group AS' og konsernets eiendeler og gjeld, finansielle stilling og resultat.

## FORTSATT DRIFT

Styret mener det er riktig å legge til grunn fortsatt drift av selskapet og konsernet. Års- og konsernregnskapet er avlagt under denne forutsetning.

## UTSIKTENE FREMOVER

Med utgangspunkt i ordreserven ved utgangen av 2020, forventes det at 2021 vil bli nok et godt år for NFM Group AS konsern. At man i skrivende stund ikke har fått kontroll på koronapandemien i Europa gjør imidlertid disse utsiktene usikre. Så vel egenproduksjon som produksjon hos underleverandører vil være påvirket av den uoversiktlige situasjonen som følge av koronapandemien. Det samme gjelder for leveranser av råvarer.



Mulige utsettelse av leveranser av flere av de større forsvarskontraktene gjør også utsiktene for 2021 noe usikre.

Samtidig som NFM Group AS konsern er i prosess med å utvikle avansert teknologisk virksomhet i Norge ser man også på muligheter for etablering av virksomheter i nye markeder, - i Europa og verden for øvrig.

Styret er optimistisk når det gjelder utsiktene fremover, men vil påpeke at det alltid hefter usikkerhet ved vurdering av den fremtidige utvikling.

## **FINANSIELL RISIKO**

Da det i hovedsak er offentlige myndigheter som utgjør konsernets kundekrets anser styret at det er liten risiko for tap på fordringer.

Styret vil tilstrebe at konsernet har god økonomisk kontroll, og solid finansiering av virksomheten til enhver tid.

## **ARBEIDSMILJØ**

Morselskapet NFM Group AS sysselsatte gjennomsnittlig 3 personer i 2020.

NFM Group AS konsern sysselsatte gjennomsnittlig 486 personer i 2020, fordelt på 342 kvinner og 144 menn. Konsernet sysselsetter med dette over 70 % kvinner hvorav flere i ledende stillinger. To kvinner er med i konsernets ledergruppe. Det er også to kvinner med i styret i et av konsernets viktigste og største selskaper; NFM Production Sp. Zo.o., Polen. Det er to kvinner med i styret i NFM AS, ellers er det ingen kvinner med i styrene i de andre norske selskapene.

NFM Group AS konsern har som mål å være en arbeidsplass der det råder full likestilling mellom kvinner og menn. Styret er ikke kjent med at det forekommer forskjellsbehandling grunnet kjønn.

NFM Group AS konsern, som har virksomheter i flere europeiske land, har hatt sterkt fokus på å unngå at medarbeidere blir smittet av Covid 19. Til tross for smitteutbrudd i de polske og ukrainske datterselskapene har man ved raske og effektive tiltak unngått store konsekvenser for ansatte og for driften av konsernet. NFM Group AS konsern har fulgt og følger de råd og regler som gis i forbindelse med koronapandemien i de ulike land man er etablert.

Det er ikke rapportert om alvorlige skader eller ulykker i løpet av 2020. Sykefraværet i NFM Group AS var i 2020 på 0,0%. Sykefraværet i konsernet var i 2020 på 10,84 %, hvorav 6,67 % var relatert til svangerskap.

## **YTRE MILJØ**

Med unntak av underleverandørers produksjon og transport av tekstiler og øvrige råvarer, samt selskapets og konsernets transport av ferdigvarer til kunder, er ikke selskapets og konsernets virksomhet av en slik art at den er egnet til å forurense det ytre miljø i vesentlig grad.



## RESULTATDISPONERING

Styret foreslår følgende disponering av årsresultatet på NOK 68.747.768 for morselskapet:

Avsatt til utbytte	NOK 36.000.000
Overført til annen egenkapital	<u>NOK 32.747.768</u>
Sum disponeringer	NOK 68.747.768

Ski, 15. april 2021  
I styret for NFM Group AS

Carl Frederik Sejersted Bødtker  
Styrets leder

Tor Øivin Bakke  
Styremedlem

Walter Øverland  
Styremedlem/  
Daglig leder

Paal Alexander Sterud  
Styremedlem

Toivo Horvei  
Styremedlem

Org.nr. 915 546 684



<b>NFM GROUP AS KONSERN</b>					
<b>RESULTATREGNSKAP</b>					
(Tall i kr. 1.000)					
<b>NFM GROUP AS</b>				<b>KONSERN</b>	
2 020	2019		Note	2020	2019
		<b>DRIFTSINNTEKTER</b>			
17 508	14 607	Salgsinntekter	2,14	740 853	665 794
-	0	Andre driftsinntekter		11 849	5 543
<u>17 508</u>	<u>14 607</u>	<b>SUM DRIFTSINNTEKTER</b>		<u>752 703</u>	<u>671 337</u>
		<b>DRIFTSKOSTNADER</b>			
-	0	Varekostnader		245 444	259 712
8 148	5 724	Lønnskostnader	3	88 895	78 620
2	0	Avskrivninger på varige dr.midler og immaterielle aktiva	6,7	20 694	15 079
8 727	7 546	Andre driftskostnader	3	276 282	237 889
<u>16 877</u>	<u>13 270</u>	<b>SUM DRIFTSKOSTNADER</b>		<u>631 315</u>	<u>591 299</u>
<u>631</u>	<u>1 337</u>	<b>DRIFTSRESULTAT</b>		<u>121 388</u>	<u>80 039</u>
		<b>FINANSPOSTER</b>			
68 071	41 676	Inntekt på investering i datterselskap		-	-
8 639	4 870	Andre finansinntekter	4	17 098	7 639
-8 131	-5 105	Andre finanskostnader	4	-18 632	-10 098
<u>68 579</u>	<u>41 442</u>	<b>RESULTAT AV FINANSPOSTER</b>		<u>-1 534</u>	<u>-2 459</u>
<u>69 209</u>	<u>42 779</u>	<b>RESULTAT FØR SKATTEKOSTNAD</b>		<u>119 853</u>	<u>77 579</u>
462	294	Skattekostnad	5	25 830	15 359
<u>68 748</u>	<u>42 485</u>	<b>ÅRSRESULTAT</b>		<u>94 023</u>	<u>62 220</u>
-	0	Minoritetsandel av årsresultat	11,12	4 329	3 516
<u>68 748</u>	<u>42 485</u>	<b>ÅRSRESULTAT ETTER MINORITETSANDEL</b>		<u>89 694</u>	<u>58 705</u>
		<b>OVERFØRINGER</b>			
32 748	42 485	Overført fra/til annen egenkapital			
36 000	0	Avsatt til utbytte			
<u>68 748</u>	<u>42 485</u>	<b>SUM OVERFØRINGER</b>			






NFM GROUP AS KONSERN



<b>NFM GROUP AS KONSERN</b>					
<b>BALANSE 31.12</b>					
(Tall i kr. 1.000)					
<b>NFM GROUP AS</b>				<b>KONSERN</b>	
<b>2 020</b>	<b>2019</b>		<b>Note</b>	<b>2020</b>	<b>2019</b>
<b>EIENDELER</b>					
<b>ANLEGGSMIDLER</b>					
<b>IMMATERIELLE EIENDELER</b>					
-	0	Konsesjoner, patenter o.l.	6	0	0
378	840	Utsatt skattefordel	5	3 680	2 042
-	0	Goodwill	6	61	521
-	0	Andre immaterielle eiendeler	6	3 247	2 612
<b>378</b>	<b>840</b>	<b>SUM IMMATERIELLE EIENDELER</b>		<b>6 988</b>	<b>5 174</b>
<b>VARIGE DRIFTSMIDLER</b>					
-	0	Bygg	7, 13	75 673	70 921
124	84	Driftsløsøre, inventar, utstyr	7, 13	56 636	55 574
<b>124</b>	<b>84</b>	<b>SUM VARIGE DRIFTSMIDLER</b>		<b>132 308</b>	<b>126 495</b>
<b>FINANSIELLE ANLEGGSMIDLER</b>					
75 563	75 563	Investering i datterselskap	8,15	0	0
18 726	0	Langsiktig fordring konsernselskap		0	0
-	0	Andre langsiktige fordringer		252	3 445
<b>94 289</b>	<b>75 563</b>	<b>SUM FINANSIELLE ANLEGGSMIDLER</b>		<b>252</b>	<b>3 445</b>
<b>94 792</b>	<b>76 487</b>	<b>SUM ANLEGGSMIDLER</b>		<b>139 549</b>	<b>135 114</b>
<b>OMLØPSMIDLER</b>					
-	0	<b>VARELAGER</b>	9, 13	<b>230 288</b>	<b>104 967</b>
<b>FORDRINGER</b>					
8	0	Kundefordringer	13	281 674	163 387
332	251	Andre kortsiktig fordringer		35 630	20 832
95 096	41 815	Andre fordringer på konsernselskap		0	0
<b>95 436</b>	<b>42 066</b>	<b>SUM FORDRINGER</b>		<b>317 304</b>	<b>184 219</b>
-	0	<b>INVESTERINGER</b>		-	0
306	15 590	<b>BANKINNSKUDD, KONTANTER O.L</b>	10	<b>26 201</b>	<b>43 323</b>
<b>95 742</b>	<b>57 656</b>	<b>SUM OMLØPSMIDLER</b>		<b>573 793</b>	<b>332 509</b>
<b>190 534</b>	<b>134 143</b>	<b>SUM EIENDELER</b>		<b>713 341</b>	<b>467 623</b>

NFM GROUP AS KONSERN



<b>NFM GROUP AS KONSERN</b>					
<b>BALANSE 31.12</b>					
(Tall i kr. 1.000)					
<b>NFM GROUP AS</b>			<b>KONSERN</b>		
<b>2 020</b>	<b>2019</b>	<b>Note</b>	<b>2020</b>	<b>2019</b>	
<b>EGENKAPITAL OG GJELD</b>					
<b>EGENKAPITAL</b>					
<b>INNSKUTT EGENKAPITAL</b>					
10 000	10 000	Aksjekapital	11	10 000	10 000
24 780	24 780	Overkurs		24 780	24 780
<u>34 780</u>	<u>34 780</u>	<b>SUM INNSKUTT EGENKAPITAL</b>		<u>34 780</u>	<u>34 780</u>
<b>OPPTJENT EGENKAPITAL</b>					
75 908	46 648	Annen egenkapital		288 506	238 662
<u>75 908</u>	<u>46 648</u>	<b>SUM OPPTJENT EGENKAPITAL</b>		<u>288 506</u>	<u>238 662</u>
<b>Minoritet</b>					
				17 233	12 468
<u>110 689</u>	<u>81 429</u>	<b>SUM EGENKAPITAL</b>	12	<u>340 520</u>	<u>285 911</u>
<b>GJELD</b>					
<b>AVSETNING FOR FORPLIKTELSE</b>					
-	0	Andre forpliktelser		12 764	9 983
<u>-</u>	<u>0</u>	<b>SUM AVSETNING FOR FORPLIKTELSE</b>		<u>12 764</u>	<u>9 983</u>
<b>ANNEN LANGSIKTIG GJELD</b>					
6 282	13 809	Gjeld til kreditinstitusjoner	13	44 670	54 310
<u>6 282</u>	<u>13 809</u>	<b>SUM ANNEN LANGSIKTIG GJELD</b>		<u>44 670</u>	<u>54 310</u>
<b>KORTSIKTIG GJELD</b>					
25 585	13 088	Gjeld til kreditinstitusjoner	13	28 394	2 699
-	36	Kortsiktig gjeld til konsernselskap	13	0	0
299	263	Leverandørgjeld		136 590	50 391
-	434	Betalbar skatt	5	24 896	4 163
1 220	560	Skyldige offentlige avgifter		56 698	14 226
36 000	0	Avsatt utbytte	12	36 000	0
10 459	24 524	Annen kortsiktig gjeld		32 809	45 940
<u>73 563</u>	<u>38 905</u>	<b>SUM KORTSIKTIG GJELD</b>		<u>315 388</u>	<u>117 419</u>
<u>79 845</u>	<u>52 714</u>	<b>SUM GJELD</b>		<u>372 822</u>	<u>181 712</u>
<u>190 534</u>	<u>134 143</u>	<b>SUM EGENKAPITAL OG GJELD</b>		<u>713 341</u>	<u>467 623</u>
Ski, 15.04.2021					
Styret i NFM Group AS					
					
Carl Frederik Sejersted Bødtker Styreformann		Walter Øverland CEO/styremedlem		Toivo Horvei Styremedlem	
					
Tor Øivin Bakke Styremedlem				Paal Alexander Sterud Styremedlem	

NFM GROUP AS KONSERN



<b>NFM GROUP AS KONSERN</b>				
<b>KONTANTSTRØMOPPSTILLING</b>				
<b>MORSELSKAP</b>			<b>KONSERN</b>	
2020	2019	(tall i kr. 1.000)	2020	2019
<b>Kontantstrøm fra operasjonelle aktiviteter</b>				
69 209	42 485	Ordinært resultat før skattekostnad	119 853	77 579
-434	0	Periodens betalte skatt	-4 163	-25 469
2	0	Ordinære avskrivninger	20 694	15 079
28	0	Endring i varelager, kundefordringer og leverandørgjeld	-157 408	-80 932
-66 803	33 530	Endring andre tidsavgrensinger	17 030	-39 615
<b>2 003</b>	<b>76 016</b>	<b>Netto kontantstrøm fra operasjonelle aktiviteter</b>	<b>-3 994</b>	<b>-53 358</b>
<b>Kontantstrømmer fra investeringsaktiviteter</b>				
0	8 210	Innbetaling ved salg av aksjer		0
0	0	Innbetalinger ved salg av varige driftsmidler	403	268
0	38 774	Innbetaling ved salg av verdipapirer	0	78 753
-42	-84	Utbetalinger ved kjøp av varige driftsmidler	-20 722	-40 597
0	0	Utbetalinger ved kjøp immaterielle eiendeler	-3 860	-1 073
	-12 000	Utbetalinger ved kjøp av aksjer/verdipapirer	-4 709	-12 000
<b>-42</b>	<b>34 900</b>	<b>Netto kontantstrøm fra investeringsaktiviteter</b>	<b>-28 889</b>	<b>25 352</b>
<b>Kontantstrøm fra finansieringsaktiviteter</b>				
		Netto endring langsiktig fordring	3 193	-3 445
12 497	-20 086	Netto endring kassekreditt	25 695	-2 442
0	-8 077	Innbetaling ved opptak av langsiktig gjeld til kreditinstitusjon	0	0
-18 726	0	Utbetaling ved lån til datter	0	0
-3 488	-67 507	Utbetaling fra ord og ekstraordinært utbytte	-3 488	-68 026
-7 527	0	Utbetaling ved nedbetaling langsiktig gjeld	-9 640	-9 764
<b>-17 244</b>	<b>-95 670</b>	<b>Netto kontantstrøm fra finansieringsaktiviteter</b>	<b>15 760</b>	<b>-83 678</b>
<b>-15 283</b>	<b>15 245</b>	<b>Netto endring i kontanter og kontantekvivalenter</b>	<b>-17 122</b>	<b>-111 685</b>
<b>15 590</b>	<b>344</b>	<b>Beholdning 1.1</b>	<b>43 323</b>	<b>154 058</b>
0	0	Tilgang fra datter	0	950
<b>306</b>	<b>15 590</b>	<b>Beholdning 31.12</b>	<b>26 201</b>	<b>43 323</b>

NFM GROUP AS KONSERN



## Note 1 Regnskapsprinsipper

Årsregnskapet er satt opp i samsvar med regnskapsloven og god regnskapsskikk.

### Konsolideringsprinsipper

Konsernregnskapet omfatter morselskapet NFM Group AS, datterselskapene NFM AS, Equipnor AS, NFM Technology AS, NFM Netherland B.V., Capsicum AS, NFM Productions Sp. z o.o. Equipnor AB og Rigg AS er begge eid 51% av Equipnor AS. NFM Productions Sp. z o.o eier 100% av selskapene NFM Lviv TOV, NFM Ukraine Property TOV, NFM France SAS, NFM Ukraine TOV og Hotel Godetowo. Konsernregnskapet er utarbeidet som om konsernet var en økonomisk enhet. Vesentlige transaksjoner og mellomværende mellom selskapene i konsernet er eliminert. Konsernregnskapet er utarbeidet etter ensartede prinsipper, ved at datterselskapene følger de samme regnskapsprinsipper som morselskapet.

Ervervede datterselskaper og selskaper eid mer enn 50% av datterselskaper regnskapsføres i konsernregnskapet basert på anskaffelseskost. Anskaffelseskost tilordnes identifiserbare eiendeler og gjeld i selskapet, som oppføres i konsernregnskapet til virkelig verdi på oppkjøpstidspunktet. Eventuell merverdi eller mindreværdi ut over hva som kan henføres til identifiserbare eiendeler og gjeld balanseføres som goodwill. Merverdier i konsernregnskapet avskrives lineært over de oppkjøpte eiendelenes forventede levetid.

Minoritetsinteresse er presentert på egen linje i resultatregnskap og balanse. Minoritetsinteressens resultatandel omfatter både direkte og indirekte minoritetsandeler.

### Vurderingsprinsipper av datterselskap i selskapsregnskapet

Datterselskapet vurderes etter kostmetoden i selskapsregnskapet. Investeringen er vurdert til anskaffelseskost for aksjene med mindre nedskrivning har vært nødvendig. Det er foretatt nedskrivning til virkelig verdi når verdifall skyldes årsaker som ikke kan antas å være forbigående og det må anses nødvendig etter god regnskapsskikk. Nedskrivninger er reversert når grunnlaget for nedskrivning ikke lenger er til stede.

Utbytte, konsernbidrag og andre utdelinger er inntektsført samme år som det er avsatt i datterselskapet. Overstiger utbytte andel av tilbakeholdt resultat etter kjøpet, representerer den overskytende del tilbakebetaling av investert kapital, og utdelingene er fratrukket investeringens verdi i balansen.

### Utestående fordringer

Utestående fordringer er oppført i balansen til pålydende fratrukket eventuell delkredereavsetning.

### Anleggsmidler og avskrivninger

Vårlige driftsmidler balanseføres og avskrives lineært over driftsmidlets forventede levetid. Direkte vedlikehold av driftsmidler kostnadsføres løpende under driftskostnader, mens påkostninger eller forbedringer tillegges driftsmidlets kostpris og avskrives i takt med driftsmidlet. Dersom gjenvinnbart beløp av driftsmiddelet er lavere enn balanseført verdi foretas nedskrivning til gjenvinnbart beløp. Gjenvinnbart beløp er det høyeste av netto salgsverdi og verdi i bruk. Verdi i bruk er nåverdien av de fremtidige kontantstrømmene som eiendelen forventes å generere. Vedlikeholdskostnader utgiftsføres løpende.

### Salgsinntekter

Inntektsføring ved salg av varer skjer på leveringstidspunktet. Tjenester inntektsføres i takt med utførelsen. Andelen av salgsinntekter som knytter seg til fremtidige leveranser balanseføres som uoppløst inntekt ved salget, og inntektsføres deretter i takt med levering av ytelsene. Provisjonsinntekter er presentert som salgsinntekter. Selskapet mottar provisjon fra utenlandske leverandører som formidler ved salg til norske kunder. Provisjonen inntektsføres når salget til sluttkunde er gjennomført. I løpet av 2020 har NFM Production solgt NFM Sweden AB

### Varebeholdning

Varebeholdning er vurdert til laveste verdi av kostpris og virkelig verdi med fradrag for påregnelig ukurans. Anskaffelseskost beregnes ved bruk av først-inn, først-ut metoden (FIFO). For ferdig tilvirkede varer og varer under tilvirkning består anskaffelseskost av materialforbruk, direkte lønnskostnader, andre direkte kostnader og indirekte produksjonskostnader.

### Valuta

Transaksjoner i utenlandsk valuta er bokført til transaksjonskurs. Det er brukt årgjennomsnitt fra Norges Bank som omregningskurs for resultattransaksjoner fra datterselskapene, mens det for balansenposter fra datterselskapene er brukt dagskurs på regnskapsavslutningstidspunktet. Omregningsdifferanse mellom resultat - og balansenposter er bokført mot egenkapital.



## **Note 1 Regnskapsprinsipper**

### **Skatter**

I resultatregnskapet vises betalbar skatt og utsatt skatt som skattekostnad. I balansen vises skatt beregnet på grunnlag av årets skattemessige resultat som betalbar skatt under kortsiktig gjeld. Utsatt skatt / - fordel er beregnet på grunnlag av de midlertidige forskjellene som eksisterer ved utgangen av året mellom regnskapsmessige og skattemessige verdier, samt skattemessig underskudd til fremføring.

### **Reklassifisering av innskudd i konsernkontosystem/Renteberegning av konsernmellomværende**

Morselskapet NFM Group AS har sammen med datterselskaper i Norge etablert konsernkontosystem. Som følge av at innskudd i konsernkontosystem ikke er et innskudd hos banken, men fordring på morselskapet, er innskudd reklassifisert fra bankinnskudd, kontanter til andre fordringer på konsernselskap. Innskudd/trekk på transaksjonskontoer i konsernkontosystemet renteberegnes ikke av banken for det enkelte konsernselskap, men renteberegnes av netto innskudd eller gjeld til banken. Dersom konsernet har netto overskuddslikviditet er dette presentert som bankinnskudd i konsernbalansen.

### **Kontantstrømpoppstilling**

Kontantstrømpoppstillingen er utarbeidet etter den indirekte metoden. Kontanter og kontantekvivalenter omfatter kontanter og bankinnskudd.

### **Store enkeltransaksjoner**

Ifht til regnskapslovens §7-6 informeres det om særskilte store enkeltransaksjoner som har betydning for konsernet.



## Note 2 Salgsinntekter (tall i kr. 1.000)

Konsern:

Geografisk fordeling	2020	2019
Norge	409 991	173 365
Andre land	342 712	497 972
<b>Sum</b>	<b>752 703</b>	<b>671 337</b>

## Note 3 Lønnskostnader, godtgjørelser, lån til ansatte, med mer (tall i kr. 1.000)

	Morselskap:		Konsern:	
	2020	2019	2020	2019
Lønninger	6 518	4 740	69 854	61 333
Arbeidsgiveravgift	1 398	784	12 447	10 840
Innleid arbeidskraft	0	0	396	1 313
Pensjonskostnader	190	200	2 193	1 885
Andre ytelser	42	0	5 578	4 500
Reduksjon skattefunn	0	0	-1 573	-1 251
<b>Sum</b>	<b>8 148</b>	<b>5 724</b>	<b>88 895</b>	<b>78 620</b>
Gjennomsnittlig antall ansatte	3	3	486	476

Ytelser til ledende personer	Daglig leder	Styret
Lønninger inkl bonus	2 762	0
Pensjonsutgifter	73	0
Annen godtgjørelse	281	0
<b>Sum</b>	<b>3 116</b>	<b>0</b>

Styret har ikke mottatt godtgjørelse for regnskapsåret 2020

Daglig leder har arbeidsrett og arbeidspplikt i konsernet

### Revisor

	Morselskap:	Konsern:
	2020	2019
Lovpålagt revisjon	170	784
Skatterådgivning	36	36
Andre tjenester	29	176
<b>Sum</b>	<b>235</b>	<b>996</b>

### Pensjoner

Selskapet er pliktig til å ha pensjonsordning etter lov om obligatorisk tjenestepensjon.

Selskapets pensjonsordning tilfredsstiller kravene i denne loven.

I NFM Group AS og datterselskapene Equipnor AS og NFM Technology AS er det pr 31.12.2020 inngått avtale om innskuddsbasert tjenestepensjon - OTP. Ordningen omfatter 30 ansatte. Innbetalt pensjonspremie er kostnadsført i 2020.

**Note 4 Finansposter**  
(tall i kr. 1.000)

Finansposter:	Morselskap:		Konsern:	
	2020	2019	2020	2019
Renteinntekter	1 070	1 392	784	1 664
Andre finansinntekter	7 569	3 478	16 314	5 975
<b>Sum finansinntekter</b>	<b>8 639</b>	<b>4 870</b>	<b>17 098</b>	<b>7 639</b>
<b>Inntekt på investering i datterselskap</b>				
	68 071	41 676	0	0
Rentekostnader	-1 031	-1 797	-843	-1 508
Andre finanskostnader	-7 100	-3 308	-17 789	-8 590
<b>Sum finanskostnader</b>	<b>-8 131</b>	<b>-5 105</b>	<b>-18 632</b>	<b>-10 098</b>
<b>Resultat av finansposter</b>	<b>68 579</b>	<b>41 442</b>	<b>-1 534</b>	<b>-2 459</b>

**Note 5 Skatt**  
(tall i kr. 1.000)

Skattekostnad:	Morselskap:		Konsern:	
	2020	2019	2020	
Resultat før skatt	69 209	42 779	119 852	
Beregnet skatt	15 226	9 411	26 368	
Skatt av permanente forskjeller	-14 764	-9 118	335	
Forskjeller ulik skattesats	-	-	-873	
<b>Skattekostnad</b>	<b>462</b>	<b>294</b>	<b>25 830</b>	

Presentasjon for skattekostnad i konsernet er endret f.o.m 2020, her vi viser effektiv skattekostnad. Sammenlignbare tall for 2019 er ikke medtatt.

Skattepliktig inntekt:	Morselskap:		Konsern:	
Resultat før skattekostnad	69 209	42 779		
Permanente forskjeller	-67 111	-41 443		
Mottatt konsernbidrag/utbytte fra datterselskap	0			
Endring i midlertidige forskjeller	-2 099	825		
Anvendelse av fremførbart underskudd	0	-189		
<b>Skattepliktig inntekt</b>	<b>0</b>	<b>1 971</b>		
<b>Midlertidige forskjeller:</b>				
	Morselskap:		Konsern:	
Anleggsmidler	-30	-45	5 536	1 511
Omløpsmidler	0	0	-21 491	-3 267
Kortsiktig gjeld	-623	-3 772	-623	-4 647
Annen skatteøkende forskjell	-1 066	0	-2 047	-3 220
Fremførbart underskudd	0	0	0	0
Forskj. -inngår ikke i beregning av utsatt skatt	0	0	0	-48
<b>Sum</b>	<b>-1 719</b>	<b>-3 817</b>	<b>-18 625</b>	<b>-9 672</b>
Utsatt skattefordel	-378	-840	-3 680	-2 042

**Skattesats**

Skattesats for de norske selskapene er 22% for betalbar skatt og 22% for utsatt skatt og utsatt skattefordel. Skattesats i de polske selskapene er 19%. Skattesats i det svenske selskap er 21,4%.





## Note 7 Varige driftsmidler (tall i kr. 1.000)

### Morselskap:

	Kunst	Sum varige driftsmidler
Anskaffelseskost pr 01.01	84	84
Tilgang	42	42
Avgang		0
Anskaffelseskost 31.12.	126	126
Akk. avs-/nedskr. pr 01.01	0	0
Avgang akk. avskrivninger	0	0
Akk. avskrivninger pr 31.12	2	2
<b>Bokført verdi pr. 31.12</b>	<b>124</b>	<b>124</b>
<b>Årets avskrivninger</b>	<b>2</b>	<b>2</b>
<b>Årets nedskrivninger</b>	<b>0</b>	<b>0</b>

### Konsern:

	Bygg	Driftsløsøre, inventar, utstyr med mer	Sum varige driftsmidler
Anskaffelseskost pr 01.01	79 141	90 640	169 781
Omregningsdifferanser	-2 076	567	-1 509
Anskaffelseskost pr 01.01 (dagsk)	77 065	91 207	168 272
Tilgang	9 073	16 162	25 236
Avgang	539	5 814	6 353
Anskaffelseskost 31.12.	85 599	101 556	187 155
Akk. avs-/nedskr. pr 01.01	7 633	30 365	37 998
Avgang akk. avskrivninger	-	-382	-382
Akk. avskrivninger pr 31.12	10 012	44 872	54 885
<b>Bokført verdi pr. 31.12</b>	<b>75 673</b>	<b>56 636</b>	<b>132 308</b>
<b>Årets avskrivninger</b>	<b>2 379</b>	<b>15 674</b>	<b>18 053</b>
Avskr satser	5 år	3-5 år	

### Merverdi bygg

Merverdi i land/bygg (rettighet til å bygge på land) ved overtagelse av NFM Llviv er satt til tnoK 4513 og avskrives over rettighetsperiode på 10 år fra 30. mars 2020.



## Note 8 Aksjer i datterselskap (tall i kr. 1.000)

### Morselskap:

Selskap	Forretnings- kontor	Eierandel	Bokført verdi	Arsresultat	Egenkapital
Equipnor AS	Ski (Norge)	100,00 %	31 447	53 083	59 902
Capsicum AS	Oslo(Norge)	100,00 %	5 979	1 234	1 988
NFM Technology AS	Ski (Norge)	100,00 %	21 965	7 204	21 276
NFM Productions Sp. z o.o.	Potegowo (Polen)	100,00 %	9 606	24 681	192 271
NFM Property Sp. z o.o.	Potegowo (Polen)	100,00 %	6 537	122	14 698
NFM Netherlands B.V.	Nederland	100,00 %	0	288	389
NFM AS	Ski (Norge)	100,00 %	30	-1 742	30
<b>Sum</b>			<b>75 563</b>	<b>84 871</b>	<b>290 553</b>

Ifbm oppkjøp av selskapet Capsicum Norway AS ble goodwill satt til tnok 4.141 inkl trinnvis oppkjøp i 2016. Denne avskrives over 5 år.

Equipnor AB eies 51% av Equipnor AS og 49% av Neptunus Hav & Land AB

Rigg AS eies 51% av Equipnor AS og 49% av Crux Holding AS

NFM Technology AS innehar Intellectual Property Rights av et slikt omfang at NFM Group AS har funnet den bokførte verdi korrekt på nåværende tidspunkt.

## Note 9 Varer (tall i kr. 1.000)

### Konsern:

	2020	2019
Råvarer	135 113	63 830
Varer under bearbeiding	32 506	11 265
Ferdigvarer	36 934	8 669
Handelsvarer	25 735	21 203
<b>Sum</b>	<b>230 288</b>	<b>104 967</b>

## Note 10 Bankinnskudd (tall i kr. 1.000)

	Morselskap:	Konsern:
Bundne skattetrekksmidler utgjør:	306	1 676

## Note 11 Aksjekapital og aksjonærinformasjon (tall i hele kr.)

### Morselskap:

Aksjekapitalen består av:

	Antall	Pålydende	Balanseført
Aksjer	100	100 000	10 000 000
<b>Sum</b>	<b>100</b>	<b>100 000</b>	<b>10 000 000</b>

NFM Group AS har fire aksjeeiere pr. 31.12.20. Aksjekapitalen i NFM Group AS består pr 31.12.2020 av 100 aksjer pålydende kr 100.000 per aksje, til sammen kr 10.000.000.

Alle aksjonærene har lik stemmerett.

Carl F. Serjersted Bødtker (styreformann), Walter Øverland (daglig leder og styremedlem), Tor Ø. Bakke (styremedlem) og Toivo Hovei (styremedlem) eier direkte/indirekte 25% hver via sine respektive selskaper.

NFM Group AS hadde pr. 31.12.2020 følgende aksjeeiere:

	Antall	Pålydende	Sum	Eierandel
Cattor Holding AS	25	100 000	2 500 000	25,0 %
Xponent AS	25	100 000	2 500 000	25,0 %



ØW Holding AS	25	100 000	2 500 000	25,0 %
Caseb AS	25	100 000	2 500 000	25,0 %
<b>Sum</b>	<b>100</b>		<b>10 000 000</b>	<b>100,0 %</b>



## Note 12 Egenkapital

(tall i kr. 1.000)

### Morselskap

	Aksjekapital	Overkurs	Annen egenkapital	Sum	
Egenkapital pr 31.12.2019	10 000	24 780	46 648	81 429	
Årets resultat	0	0	68 748	68 748	
Ekstraordinært utbytte	0	0	-3 488	-3 488	
Ordinært utbytte	0	0	-36 000	-36 000	
Egenkapital pr 31.12.2020	10 000	24 780	75 909	110 689	

### Konsern

	Aksjekapital	Overkurs	Annen egenkapital	Minoritets interesse	Sum
Pr. 31.12.19	10 000	24 780	238 662	12 468	285 911
Ordinært utbytte			-36 000		-36 000
Ekstraordinært utbytte			-3 488		-3 488
Valutaforskjeller			-362	435	74
Årets resultat			89 694	4 329	94 023
Egenkapital pr 31.12.2020	10 000	24 780	288 507	17 233	340 520

## Note 13 Fordringer og gjeld

(tall i kr. 1.000)

	Morselskap:		Konsern:	
	2020	2019	2020	2019
Gjeld sikret ved pant	6 282	13 809	44 670	54 310
<b>Pantsatte eiendeler:</b>				
Bygg	0	0	55 250	57 459
Driftstilbehør	0	0	19 480	55 337
Varebeholdning	0	0	214 253	89 408
Kundefordringer	0	0	172 801	139 501
Sum	0	0	461 785	341 706
Nominell verdi av pantobligasjoner	150 000	150 000	900 000	900 000

Av konsernets gjeld forfaller teuro 2.080 etter 31.12.2025.

Av konsernets fordringer forfaller tnok 0,0 etter 31.12.2021

Det er tatt pant i eiendeler for selskapene; Equipnor AS, NFM Technology AS, Capsicum AS, NFM Production Sp. z o.o. og NFM Property Sp. z o.o. NFM Group AS har sammen med datterselskapene Equipnor AS, Capsicum AS, NFM Technology AS, NFM Production Sp. z o.o en flerkontoavtale med sin bankforbindelse Danske Bank. Med flerkontoavtalen vil innskuddskontoer og kontoer med trekk regnes netto i forhold til kredittrammen. Konsernets trekkrettigheter ved årsskiftet var mill euro 9. Reelt trekk pr 31.12.2020 var tnok 25.585 Danske Bank har motregningsrett på et hvert mellomværende med NFM Group. I tillegg er eksisterende bygg i Polen er sikret med pant i bygg og eiendom stort mill euro 6

## Note 14 Garanti

NFM Group AS har ikke gjenstående morselskapsgaranti overfor datterselskaper.

Ordinær leveringsgaranti, husleegaranti o.a. for gruppen utgjør tnok 27.324 pr 31.12.2020



BDO AS  
Munkedamsveien 45  
Postboks 1704 Vika  
0121 Oslo

## Uavhengig revisors beretning

Til generalforsamlingen i NFM Group AS

Uttalelse om revisjonen av årsregnskapet

### Konklusjon

Vi har revidert NFM Group AS sitt årsregnskap.

Årsregnskapet består av:

- Selskapsregnskapet, som består av balanse per 31. desember 2020, resultatregnskap og kontantstrømoppstilling for regnskapsåret avsluttet per denne datoen og noter, herunder et sammendrag av viktige regnskapsprinsipper, og
- Konsernregnskapet, som består av balanse per 31. desember 2020, resultatregnskap og kontantstrømoppstilling for regnskapsåret avsluttet per denne datoen og noter, herunder et sammendrag av viktige regnskapsprinsipper.

Etter vår mening:

- Er årsregnskapet avgitt i samsvar med lov og forskrifter
- Gir selskapsregnskapet et rettviseende bilde av den finansielle stillingen til NFM Group AS per 31. desember 2020 og av selskapets resultater og kontantstrømmer for regnskapsåret som ble avsluttet per denne datoen i samsvar med regnskapslovens regler og god regnskapsskikk i Norge
- Gir konsernregnskapet et rettviseende bilde av den finansielle stillingen til konsernet NFM Group AS per 31. desember 2020 og av konsernets resultater og kontantstrømmer for regnskapsåret som ble avsluttet per denne datoen i samsvar med regnskapslovens regler og god regnskapsskikk i Norge.

### Grunnlag for konklusjonen

Vi har gjennomført revisjonen i samsvar med lov, forskrift og god revisjonsskikk i Norge, herunder de internasjonale revisjonsstandardene International Standards on Auditing (ISA-ene). Våre oppgaver og plikter i henhold til disse standardene er beskrevet i Revisors oppgaver og plikter ved revisjon av årsregnskapet. Vi er uavhengige av selskapet slik det kreves i lov og forskrift, og har overholdt våre øvrige etiske forpliktelser i samsvar med disse kravene. Etter vår oppfatning er innhentet revisjonsbevis tilstrekkelig og hensiktsmessig som grunnlag for vår konklusjon.

### Annen informasjon

Ledelsen er ansvarlig for annen informasjon. Annen informasjon består av årsberetningen.

Vår uttalelse om revisjonen av årsregnskapet dekker ikke annen informasjon, og vi attesterer ikke den andre informasjonen.

I forbindelse med revisjonen av årsregnskapet er det vår oppgave å lese annen informasjon identifisert ovenfor med det formål å vurdere hvorvidt det foreligger vesentlig inkonsistens mellom



annen informasjon og årsregnskapet, kunnskap vi har opparbeidet oss under revisjonen, eller hvorvidt den tilsynelatende inneholder vesentlig feilinformasjon.

Dersom vi, på bakgrunn av arbeidet vi har utført, konkluderer med at disse andre opplysningene inneholder vesentlig feilinformasjon, er vi pålagt å uttale oss om dette. Vi har ingenting å rapportere i så henseende.

#### Styret og daglig leders ansvar for årsregnskapet

Styret og daglig leder (ledelsen) er ansvarlig for å utarbeide årsregnskapet i samsvar med lov og forskrifter, herunder for at det gir et rettviseende bilde i samsvar med regnskapslovens regler og god regnskapsskikk i Norge. Ledelsen er også ansvarlig for slik intern kontroll som den finner nødvendig for å kunne utarbeide et årsregnskap som ikke inneholder vesentlig feilinformasjon, verken som følge av misligheter eller utilsiktede feil.

Ved utarbeidelsen av årsregnskapet må ledelsen ta standpunkt til selskapets og konsernets evne til fortsatt drift og opplyse om forhold av betydning for fortsatt drift. Forutsetningen om fortsatt drift skal legges til grunn for årsregnskapet så lenge det ikke er sannsynlig at virksomheten vil bli avvirket.

#### Revisors oppgaver og plikter ved revisjonen av årsregnskapet

Vårt mål er å oppnå betryggende sikkerhet for at årsregnskapet som helhet ikke inneholder vesentlig feilinformasjon, verken som følge av misligheter eller utilsiktede feil, og å avgi en revisjonsberetning som inneholder vår konklusjon. Betryggende sikkerhet er en høy grad av sikkerhet, men ingen garanti for at en revisjon utført i samsvar med lov, forskrift og god revisjonsskikk i Norge, herunder ISA-ene, alltid vil avdekke vesentlig feilinformasjon som eksisterer. Feilinformasjon kan oppstå som følge av misligheter eller utilsiktede feil. Feilinformasjon blir vurdert som vesentlig dersom den enkeltvis eller samlet med rimelighet kan forventes å påvirke økonomiske beslutninger som brukerne foretar basert på årsregnskapet.

For videre beskrivelse av revisors oppgaver og plikter vises det til:  
<https://revisorforeningen.no/revisjonsberetninger>

#### Uttalelse om andre lovmessige krav

##### Konklusjon om årsberetningen

Basert på vår revisjon av årsregnskapet som beskrevet ovenfor, mener vi at opplysningene i årsberetningen om årsregnskapet, forutsetningen om fortsatt drift og forslaget til anvendelse av overskuddet er konsistente med årsregnskapet og i samsvar med lov og forskrifter.

##### Konklusjon om registrering og dokumentasjon

Basert på vår revisjon av årsregnskapet som beskrevet ovenfor, og kontrollhandlinger vi har funnet nødvendig i henhold til internasjonal standard for attestasjonsoppdrag (ISAE) 3000 «Attestasjonsoppdrag som ikke er revisjon eller forenklet revisorkontroll av historisk finansiell informasjon», mener vi at ledelsen har oppfylt sin plikt til å sørge for ordentlig og oversiktlig registrering og dokumentasjon av selskapets og konsernets regnskapsopplysninger i samsvar med lov og god bokføringsskikk i Norge.



BDO AS

Norunn Byrkjeland  
statsautorisert revisor  
(elektronisk signert)

Penneo Dokumentnøkkel: 16785-DVJOU-NZ81E-C184L-8DV1C-5XNMU



# PENNEO

Signaturene i dette dokumentet er juridisk bindende. Dokument signert med "Penneo™ - sikker digital signatur".  
De signerende parter sin identitet er registrert, og er listet nedenfor.

"Med min signatur bekrefter jeg alle datoer og innholdet i dette dokument."

## Norunn Byrkjeland

Partner

Serienummer: 9578-5998-4-792505

IP: 188.95.xxx.xxx

2021-04-28 20:15:36Z



Penneo Dokumentnøkkel: 16785-DVJOU-NZ81E-C184L-8DV1C-5XNMMU

Dokumentet er signert digitalt, med **Penneo.com**. Alle digitale signatur-data i dokumentet er sikret og validert av den datamaskin-utregnede hash-verdien av det opprinnelige dokument. Dokumentet er låst og tids-stemplet med et sertifikat fra en betrodd tredjepart. All kryptografisk bevis er integrert i denne PDF, for fremtidig validering (hvis nødvendig).

### Hvordan bekrefter at dette dokumentet er originalen?

Dokumentet er beskyttet av ett Adobe CDS sertifikat. Når du åpner dokumentet i

Adobe Reader, skal du kunne se at dokumentet er sertifisert av **Penneo e-signature service <penneo@penneo.com>**. Dette garanterer at innholdet i dokumentet ikke har blitt endret.

Det er lett å kontrollere de kryptografiske beviser som er lokalisert inne i dokumentet, med Penneo validator - <https://penneo.com/validate>