



## ÅRSREGNSKAPET FOR REGNSKAPSÅRET 2022 - GENERELL INFORMASJON

### Enheten

Organisasjonsnummer:	855 869 942
Organisasjonsform:	Stiftelse
Foretaksnavn:	NORSK INSTITUTT FOR VANNFORSKNING
Forretningsadresse:	Økernveien 94 0579 OSLO

### Regnskapsår

Årsregnskapets periode:	01.01.2022 - 31.12.2022
-------------------------	-------------------------

### Konsern

Mørselskap i konsern:	Ja
Konsernregnskap lagt ved:	Ja

### Regnskapsregler

Regler for små foretak benyttet:	Nei
Benyttet ved utarbeidelsen av årsregnskapet til selskapet:	Regnskapslovens alminnelige regler
Benyttet ved utarbeidelsen av årsregnskapet til konsernet:	Regnskapslovens alminnelige regler

### Årsregnskapet fastsatt av kompetent organ

Bekreftet av representant for selskapet:	Pål Molander
Dato for fastsettelse av årsregnskapet:	23.03.2023

### Grunnlag for avgivelse

År 2022: Årsregnskapet er elektronisk innlevert
År 2021: Tall er hentet fra elektronisk innlevert årsregnskap fra 2022

*Det er ikke krav til at årsregnskapet m.v. som sendes til Regnskapsregisteret er undertegnet. Kontrollen på at dette er utført ligger hos revisor/enhetens øverste organ. Sikkerheten ivaretas ved at innsender har rolle/rettighet for innsending av årsregnskapet via Altinn, og ved at det bekreftes at årsregnskapet er fastsatt av kompetent organ.*

Brønnøysundregistrene, 21.06.2024



## Resultatregnskap

Beløp i: NOK	Note	2022	2021
<b>RESULTATREGNSKAP</b>			
<b>Inntekter</b>			
Salgsinntekt		505 296 000	437 118 000
<b>Sum inntekter</b>		<b>505 296 000</b>	<b>437 118 000</b>
<b>Kostnader</b>			
Varekostnad		139 609 000	119 612 000
Lønnskostnad		272 457 000	248 695 000
Avskrivning på varige driftsmidler og immaterielle eiendeler		13 701 000	11 045 000
Annen driftskostnad		77 565 000	72 759 000
<b>Sum kostnader</b>		<b>503 332 000</b>	<b>452 111 000</b>
<b>Driftsresultat</b>		<b>1 964 000</b>	<b>-14 993 000</b>
<b>Finansinntekter og finanskostnader</b>			
Annen finansinntekt		3 456 000	16 198 000
<b>Sum finansinntekter</b>		<b>3 456 000</b>	<b>16 198 000</b>
Annen finanskostnad		14 254 000	3 321 000
<b>Sum finanskostnader</b>		<b>14 254 000</b>	<b>3 321 000</b>
<b>Netto finans</b>		<b>-10 798 000</b>	<b>12 877 000</b>
<b>Ordinært resultat før skattekostnad</b>		<b>-8 834 000</b>	<b>-2 116 000</b>
Skattekostnad på ordinært resultat		1 005 000	-7 987 000
<b>Ordinært resultat etter skattekostnad</b>		<b>-9 839 000</b>	<b>5 871 000</b>
<b>Årsresultat</b>		<b>-9 839 000</b>	<b>5 871 000</b>
<b>Overføringer og disponeringer</b>			
Overføringer til/fra annen egenkapital		-9 839 000	5 871 000
<b>Sum overføringer og disponeringer</b>		<b>-9 839 000</b>	<b>5 871 000</b>



## Balanse

Beløp i: NOK	Note	2022	2021
<b>BALANSE - EIENDELER</b>			
<b>Anleggsmidler</b>			
<b>Immaterielle eiendeler</b>			
Utvikling		437 000	10 000
Utsatt skattefordel		6 982 000	7 987 000
<b>Sum immaterielle eiendeler</b>		<b>7 419 000</b>	<b>7 997 000</b>
<b>Varige driftsmidler</b>			
Tomter, bygninger og annen fast eiendom		3 825 000	4 167 000
Maskiner og anlegg		29 943 000	37 846 000
<b>Sum varige driftsmidler</b>		<b>33 768 000</b>	<b>42 013 000</b>
<b>Finansielle anleggsmidler</b>			
Investering i datterselskap		5 921 000	4 921 000
Investeringer i aksjer og andeler		57 761 000	63 879 000
Obligasjoner		20 159 000	23 845 000
Andre fordringer		1 087 000	1 133 000
<b>Sum finansielle anleggsmidler</b>		<b>84 928 000</b>	<b>93 778 000</b>
<b>Sum anleggsmidler</b>		<b>126 115 000</b>	<b>143 788 000</b>
<b>Omløpsmidler</b>			
<b>Varer</b>			
<b>Fordringer</b>			
Kundefordringer		25 455 000	28 949 000
Andre fordringer		4 215 000	8 649 000
Oppdrag i arbeid		38 631 000	35 732 000
Konsernfordringer		2 574 000	3 720 000
<b>Sum fordringer</b>		<b>70 875 000</b>	<b>77 050 000</b>
<b>Investeringer</b>			
Andre finansielle instrumenter		41 949 000	42 884 000
<b>Sum investeringer</b>		<b>41 949 000</b>	<b>42 884 000</b>
<b>Bankinnskudd, kontanter og lignende</b>			



## Balanse

<b>Beløp i: NOK</b>	<b>Note</b>	<b>2022</b>	<b>2021</b>
Bankinnskudd, kontanter og lignende		141 023 000	97 526 000
<b>Sum bankinnskudd, kontanter og lignende</b>		<b>141 023 000</b>	<b>97 526 000</b>
<b>Sum omløpsmidler</b>		<b>253 847 000</b>	<b>217 460 000</b>
<b>SUM EIENDELER</b>		<b>379 962 000</b>	<b>361 248 000</b>
<b>BALANSE - EGENKAPITAL OG GJELD</b>			
<b>Egenkapital</b>			
<b>Innskutt egenkapital</b>			
Selskapskapital		40 000 000	40 000 000
Annen innskutt egenkapital		119 637 000	129 476 000
<b>Sum innskutt egenkapital</b>		<b>159 637 000</b>	<b>169 476 000</b>
<b>Sum egenkapital</b>		<b>159 637 000</b>	<b>169 476 000</b>
<b>Sum langsiktig gjeld</b>		<b>0</b>	<b>0</b>
<b>Kortsiktig gjeld</b>			
Leverandørgjeld		31 838 000	29 173 000
Skyldige offentlige avgifter		26 397 000	25 839 000
Kortsiktig konserngjeld		576 000	1 040 000
Annen kortsiktig gjeld		44 682 000	32 937 000
Forskudd fra kunder		116 831 000	102 783 000
<b>Sum kortsiktig gjeld</b>		<b>220 324 000</b>	<b>191 772 000</b>
<b>Sum gjeld</b>		<b>220 324 000</b>	<b>191 772 000</b>
<b>SUM EGENKAPITAL OG GJELD</b>		<b>379 961 000</b>	<b>361 248 000</b>



## Konsernets resultatregnskap

Beløp i: NOK	Note	2022	2021
<b>RESULTATREGNSKAP</b>			
<b>Inntekter</b>			
Salgsinntekt		713 008 000	634 242 000
<b>Sum inntekter</b>		<b>713 008 000</b>	<b>634 242 000</b>
<b>Kostnader</b>			
Varekostnad		196 413 000	177 037 000
Lønnskostnad		379 097 000	355 067 000
Avskrivning på varige driftsmidler og immaterielle eiendeler		19 651 000	16 644 000
Annen driftskostnad		110 778 000	97 381 000
<b>Sum kostnader</b>		<b>705 939 000</b>	<b>646 129 000</b>
<b>Driftsresultat</b>		<b>7 069 000</b>	<b>-11 887 000</b>
<b>Finansinntekter og finanskostnader</b>			
Annen finansinntekt		3 924 000	16 247 000
<b>Sum finansinntekter</b>		<b>3 924 000</b>	<b>16 247 000</b>
Annen finanskostnad		12 610 000	3 409 000
<b>Sum finanskostnader</b>		<b>12 610 000</b>	<b>3 409 000</b>
<b>Netto finans</b>		<b>-8 686 000</b>	<b>12 838 000</b>
<b>Ordinært resultat før skattekostnad</b>		<b>-1 617 000</b>	<b>951 000</b>
Skattekostnad på ordinært resultat		1 044 000	-8 038 000
<b>Ordinært resultat etter skattekostnad</b>		<b>-2 661 000</b>	<b>8 989 000</b>
<b>Årsresultat</b>		<b>-2 661 000</b>	<b>8 989 000</b>
<b>Overføringer og disponeringer</b>			
Overføringer til/fra annen egenkapital		-2 661 000	8 989 000
<b>Sum overføringer og disponeringer</b>		<b>-2 661 000</b>	<b>8 989 000</b>



### Konsernets balanse

Beløp i: NOK	Note	2022	2021
<b>BALANSE - EIENDELER</b>			
<b>Anleggsmidler</b>			
<b>Immaterielle eiendeler</b>			
Utvikling		437 000	10 000
Utsatt skattefordel		10 834 000	11 864 000
Goodwill		866 000	1 237 000
<b>Sum immaterielle eiendeler</b>		<b>12 137 000</b>	<b>13 111 000</b>
<b>Varige driftsmidler</b>			
Tomter, bygninger og annen fast eiendom		133 702 000	35 738 000
Maskiner og anlegg		37 219 000	47 337 000
Skip, rigger, fly og lignende		5 379 000	5 637 000
<b>Sum varige driftsmidler</b>		<b>176 300 000</b>	<b>88 712 000</b>
<b>Finansielle anleggsmidler</b>			
Investeringer i aksjer og andeler		57 915 000	64 033 000
Obligasjoner		20 159 000	23 845 000
Andre fordringer		389 000	678 000
<b>Sum finansielle anleggsmidler</b>		<b>78 463 000</b>	<b>88 556 000</b>
<b>Sum anleggsmidler</b>		<b>266 900 000</b>	<b>190 379 000</b>
<b>Omløpsmidler</b>			
<b>Varer</b>			
Varer		37 481 000	69 593 000
<b>Sum varer</b>		<b>37 481 000</b>	<b>69 593 000</b>
<b>Fordringer</b>			
Kundefordringer		52 672 000	45 176 000
Andre fordringer		13 023 000	16 394 000
Oppdrag i arbeid		61 257 000	63 498 000
<b>Sum fordringer</b>		<b>126 952 000</b>	<b>125 068 000</b>
<b>Investeringer</b>			
Andre finansielle instrumenter		42 232 000	43 142 000
<b>Sum investeringer</b>		<b>42 232 000</b>	<b>43 142 000</b>



## Konsernets balanse

Beløp i: NOK	Note	2022	2021
<b>Bankinnskudd, kontanter og lignende</b>			
Bankinnskudd, kontanter og lignende		191 453 000	168 707 000
<b>Sum bankinnskudd, kontanter og lignende</b>		<b>191 453 000</b>	<b>168 707 000</b>
<b>Sum omløpsmidler</b>		<b>398 118 000</b>	<b>406 510 000</b>
<b>SUM EIENDELER</b>		<b>665 018 000</b>	<b>596 889 000</b>
<b>BALANSE - EGENKAPITAL OG GJELD</b>			
<b>Egenkapital</b>			
<b>Innskutt egenkapital</b>			
<b>Opptjent egenkapital</b>			
Fond		40 000 000	40 000 000
Annen egenkapital		212 441 000	214 927 000
<b>Sum opptjent egenkapital</b>		<b>252 441 000</b>	<b>254 927 000</b>
<b>Sum egenkapital</b>		<b>252 441 000</b>	<b>254 927 000</b>
<b>Gjeld</b>			
<b>Langsiktig gjeld</b>			
Andre avsetninger for forpliktelser		167 000	211 000
<b>Sum avsetninger for forpliktelser</b>		<b>167 000</b>	<b>211 000</b>
<b>Annen langsiktig gjeld</b>			
<b>Sum langsiktig gjeld</b>		<b>167 000</b>	<b>211 000</b>
<b>Kortsiktig gjeld</b>			
Gjeld til kredittinstitusjoner		78 317 000	
Leverandørgjeld		84 273 000	109 688 000
Skyldige offentlige avgifter		34 443 000	37 871 000
Annen kortsiktig gjeld		60 346 000	47 610 000
Forskudd fra kunder		155 031 000	146 581 000
<b>Sum kortsiktig gjeld</b>		<b>412 410 000</b>	<b>341 750 000</b>



## Konsernets balanse

<b>Beløp i: NOK</b>	<b>Note</b>	<b>2022</b>	<b>2021</b>
Sum gjeld		412 577 000	341 961 000
<b>SUM EGENKAPITAL OG GJELD</b>		<b>665 018 000</b>	<b>596 888 000</b>



# INSIGNIS

---

Til generalforsamlingen i Norsk Institutt For Vannforskning

## Uavhengig revisors beretning

### Konklusjon

Vi har revidert årsregnskapet for Norsk Institutt For Vannforskning som består av:

- selskapsregnskapet, som består av balanse per 31. desember 2022, resultatregnskap og kontantstrømoppstilling for regnskapsåret avsluttet per denne datoen og noter til årsregnskapet, herunder et sammendrag av viktige regnskapsprinsipper, og
- konsernregnskapet, som består av balanse per 31. desember 2022, resultatregnskap og kontantstrømoppstilling for regnskapsåret avsluttet per denne datoen og noter til årsregnskapet, herunder et sammendrag av viktige regnskapsprinsipper.

Etter vår mening

- oppfyller årsregnskapet gjeldende lovkrav,
- gir selskapsregnskapet et rettviseende bilde av selskapets finansielle stilling per 31. desember 2022 og av dets resultat og kontantstrømmer for regnskapsåret avsluttet per denne datoen i samsvar med regnskapslovens regler og god regnskapsskikk i Norge, og
- gir konsernregnskapet et rettviseende bilde av konsernets finansielle stilling per 31. desember 2022 og av dets resultater og kontantstrømmer for regnskapsåret avsluttet per denne datoen i samsvar med regnskapslovens regler og god regnskapsskikk i Norge.

### Grunnlag for konklusjonen

Vi har gjennomført revisjonen i samsvar med International Standards on Auditing (ISA-ene). Våre oppgaver og plikter i henhold til disse standardene er beskrevet nedenfor under "Revisors oppgaver og plikter ved revisjonen av årsregnskapet". Vi er uavhengige av selskapet og konsernet i samsvar med kravene i relevante lover og forskrifter i Norge og International Code of Ethics for Professional Accountants (inkludert internasjonale uavhengighetsstandarder) utstedt av International Ethics Standards Board for Accountants (IESBA-reglene), og vi har overholdt våre øvrige etiske forpliktelser i samsvar med disse kravene. Innhentet revisjonsbevis er etter vår vurdering tilstrekkelig og hensiktsmessig som grunnlag for vår konklusjon.

### Øvrig informasjon

Styret og daglig leder (ledelsen) er ansvarlige for informasjonen i årsberetningen. Vår konklusjon om årsregnskapet ovenfor dekker ikke informasjonen i årsberetningen.

I forbindelse med revisjonen av årsregnskapet er det vår oppgave å lese årsberetningen. Formålet er å vurdere hvorvidt det foreligger vesentlig inkonsistens mellom årsberetningen og årsregnskapet og den kunnskap vi har opparbeidet oss under revisjonen av årsregnskapet, eller hvorvidt informasjon i årsberetningen ellers fremstår som vesentlig feil. Vi har plikt til å rapportere dersom årsberetningen fremstår som vesentlig feil. Vi har ingenting å rapportere i så henseende.

---

### INSIGNIS AS

Besøksadresse: Sandakerveien 138, 0484 Oslo  
Postadresse: Postboks 4618, Nydalen, 0421 Oslo  
Org.nr. 917 835 810 MVA, Foretaksregisteret

[www.insignis.no](http://www.insignis.no)



## INSIGNIS

Basert på kunnskapen vi har opparbeidet oss i revisjonen, mener vi at årsberetningen

- er konsistent med årsregnskapet og
- inneholder de opplysninger som skal gis i henhold til gjeldende lovkrav.

### Ledelsens ansvar for årsregnskapet

Ledelsen er ansvarlig for å utarbeide årsregnskapet og for at det gir et rettviseende bilde i samsvar med regnskapslovens regler og god regnskapsskikk i Norge. Ledelsen er også ansvarlig for slik intern kontroll som den finner nødvendig for å kunne utarbeide et årsregnskap som ikke inneholder vesentlig feilinformasjon, verken som følge av misligheter eller utilsiktede feil.

Ved utarbeidelsen av årsregnskapet må ledelsen ta standpunkt til selskapets og konsernets evne til fortsatt drift og opplyse om forhold av betydning for fortsatt drift. Forutsetningen om fortsatt drift skal legges til grunn for årsregnskapet så lenge det ikke er sannsynlig at virksomheten vil bli avvirket.

### Revisors oppgaver og plikter ved revisjonen av årsregnskapet


Vårt mål er å oppnå betryggende sikkerhet for at årsregnskapet som helhet ikke inneholder vesentlig feilinformasjon, verken som følge av misligheter eller utilsiktede feil, og å avgi en revisjonsberetning som inneholder vår konklusjon. Betryggende sikkerhet er en høy grad av sikkerhet, men ingen garanti for at en revisjon utført i samsvar med ISA-ene, alltid vil avdekke vesentlig feilinformasjon. Feilinformasjon kan oppstå som følge av misligheter eller utilsiktede feil. Feilinformasjon er å anse som vesentlig dersom den enkeltvis eller samlet med rimelighet kan forventes å påvirke økonomiske beslutninger som brukerne foretar på grunnlag av årsregnskapet.

For videre beskrivelse av revisors oppgaver og plikter vises det til:  
<https://revisorforeningen.no/revisjonsberetninger>

### Konklusjon om forvaltning

Basert på vår revisjon av årsregnskapet som beskrevet ovenfor, og kontrollhandlinger vi har funnet nødvendig i henhold til internasjonal standard for attestasjonsoppdrag (ISAE) 3000 «Attestasjonsoppdrag som ikke er revisjon eller forenklet revisorkontroll av historisk finansiell informasjon», mener vi at stiftelsen er forvaltet i samsvar med lov, stiftelsens formål og vedtekter for øvrig.

Oslo, 23 mars 2023  
Insignis AS

  
Henning Nilsen  
statsautorisert revisor



Norsk institutt for vannforskning

ÅRSRAPPORT  
for  
2022

NIVA



## Årsberetning for 2022

Norsk institutt for vannforskning (NIVA) er et nasjonalt forskningsinstitutt organisert som en stiftelse med regionavdelinger og datterselskaper. Stiftelsen NIVA er morselskap i NIVA-konsernet som omfatter de heleide datterselskapene Akvaplan-niva AS, NIVA Chile SA, NIVA-TECH AS og NIVA China Ltd.

NIVA er Norges fremste miljøforskingsinstitutt for vannfaglige spørsmål knyttet til vann i elver, innsjøer, fjorder, kystnære farvann, hav og urbane områder. NIVA kombinerer forskning, overvåking, utredning, problemløsning og rådgivning, og instituttet arbeider på tvers av fagområder. NIVAs forskerkompetanse kjennetegnes av solid faglig bredde og spisskompetanse innen mange viktige områder. Instituttet har god forskningsinfrastruktur med laboratorier og storskala forskningsstasjoner, og en organisering med regionavdelinger og datterselskaper som gir nærhet til marked, kunder og samarbeidspartnere. NIVA har et utstrakt faglig samarbeid nasjonalt og internasjonalt.

Stiftelsen NIVA har hovedkontor i Oslo, regionavdelinger i Bergen, Grimstad og Hamar, kontorer i FRAM-senteret i Tromsø, en forskningsstasjon på Solbergstrand ved Drøbak og en landfilial i København, registrert som NIVA Danmark.

Akvaplan-niva AS er et forskningsbasert selskap som tilbyr forskning og rådgivning innenfor miljø og klima i nordområdene, med akvakulturnæringen og petroleumsindustrien som viktige kundegrupper. Akvaplan-niva AS har hovedkontor i Tromsø og avdelinger i Oslo, Bergen, Trondheim, Bodø, Alta og på Island.

NIVA Chile SA er et forskningsbasert selskap som tilbyr forskning og rådgivning innenfor akvakultur. Selskapet har kontor i Puerto Varas, Chile.

NIVA-TECH AS er et innovasjonsselskap og arbeider med kommersialisering av NIVAs kompetanse, tjenester, produkter og teknologi. NIVA China Ltd. ble opprettet i 2017 som et datterselskap av NIVA-TECH AS. NIVA China tilbyr rådgivning, tjenester og teknologi knyttet til vann og miljøforurensninger.

NIVA er medlem av CIENS Forskningscenter for miljø og samfunn i Oslo og FRAM Nordområdesenter for klima- og miljøforskning i Tromsø. NIVA er også medeier i selskapet Norin Research AS, som koordinerer aktivitetene i forskningsalliansen Norin. Forskningsalliansen Norin omfatter Norsk institutt for luftforskning (NILU) og Institutt for energiteknikk (IFE), i tillegg til NIVA.

### *NIVAs virksomhet og framtidssikter*

NIVAs samfunnsoppdrag er å bidra med forskning og kunnskapsutvikling av høy kvalitet og relevans til anvendelse i forvaltning, næringsliv og i samfunnet for øvrig. NIVAs brede forskningskompetanse innen alle vannfaglige områder og lange dataserier fra miljøovervåking har betydning for offentlig forvaltning, norsk næringsliv og for Norges interesser internasjonalt. NIVAs ambisjon er å være nasjonalt ledende, holde et høyt internasjonalt nivå innen vannforskning og være en viktig aktør internasjonalt. I det overordnede strategidokumentet «[NIVA mot 2030](#)» er det lagt vekt på hvordan NIVA kan bidra til en bærekraftig framtid og vår rolle for å finne løsninger på nasjonale og globale samfunnsutfordringer knyttet til vann og miljø.



For å styrke NIVAs posisjon, både forskningsstrategisk, vitenskapelig og markedsmessig, har NIVA i 2022 formalisert samarbeidet med utvalgte strategiske forskningspartnere innen miljø-, klima-, energi- og digitaliseringsfeltet gjennom etableringen av forskningsalliansen Norin. I samarbeid med forskningsinstituttene NILU og IFE er det etablert et felles selskap, Norin Research AS, som organiserer arbeidet i alliansen. Arbeidet fortsetter i 2023 gjennom blant annet ansettelse av daglig leder og strategisk utviklingsarbeid.

Stiftelsen NIVA mottar grunnbevilgning gjennom Norges forskningsråd. I 2022 utgjorde grunnbevilgningen omtrent 12% av stiftelsens brutto omsetning (8% av konsernets brutto omsetning). Dette er inkludert Retur-EU midler (2%). Grunnbevilgningen og bevilgningen til nasjonale oppgaver fra Klima- og miljødepartementet (KLD) er instituttets viktigste ressurser for strategisk styrt forskningsinnsats og meritterende kompetansebygging. Grunnbevilgningen brukes til konkrete forskningsoppgaver for å sikre kompetanseutvikling i tråd med instituttets strategi, og til å støtte publikasjonsvirksomheten, noe som er et viktig strategisk virkemiddel for å synliggjøre NIVAs faglige kompetanse.

NIVA har prosjekter fra flere store forskningsprogrammer blant annet finansiert av Norges forskningsråd og EUs rammeprogram for forskning og innovasjon. Finansiering fra nasjonale og internasjonale forskningsprogrammer utgjorde 30% av konsernets omsetning i 2022 (33% av omsetningen til stiftelsen NIVA). Konkurransen om forskningsmidler er stor, men både stiftelsen NIVA og Akvaplan-niva AS oppnår gode tilslag på søknader, både som leder og som partner i samarbeid med andre institusjoner.

Oppdrag for industri og næringsliv utgjorde omtrent 32% av konsernets omsetning i 2022 (15% av omsetningen til stiftelsen NIVA). Oppdragene omfatter forsknings- og utviklingsarbeid, miljøovervåking, utredninger og annen rådgivning. De største industri- og næringslivssegmentene er akvakulturnæringen, maritime næringer, prosessindustri og petroleumsindustri. Et av NIVAs mål i strategien mot 2030 er å bidra til grønn omstilling. NIVA arbeider målrettet for å styrke samarbeidet med industri og næringsliv og for å øke oppdragsmengden fra industripartnere, for å støtte næringslivet i arbeidet med det grønne skiftet.

Oppdrag for offentlig forvaltning utgjorde 30% av konsernets omsetning i 2022 (40% av omsetningen til stiftelsen NIVA). Nasjonale overvåkingsprogrammer for Miljødirektoratet er en viktig del av oppdragene for offentlig forvaltning, hvilket også bidrar til store og ofte lange dataserier som representerer forskningsmessig merverdi. Oppdragene utlyses gjennom offentlig anbudskonkurranse. Det er forventet at overvåkingsoppdragene for fremtiden vil endres noe i retning av innovative metoder, knyttet til både eDNA, droner og satellitt-teknologi. NIVA og Akvaplan-niva har betydelig forskningsaktivitet på disse områdene, og søker å innrette aktivitetene for å kunne dekke fremtidens behov og komme i posisjon til fortsatt å ha et høyt aktivitetsnivå på overvåkingsrelaterte oppgaver.

Etter et krevende år i 2021, blant annet med hurtigere bortfall enn forventet av inntekter knyttet til ballastvannsaktivitet, har NIVA i 2022 økt aktivitetsnivået på andre områder. Dette har bidratt til økt økonomisk robusthet. Tidlig i 2022 ble alle de nasjonale tiltakene knyttet til håndtering av pandemien opphevet, noe som har muliggjort drift på tilnærmet samme måte og nivå som før pandemien. Etter flytteprosess for hovedkontoret i Oslo høsten 2021, som krevde mye forarbeid og stor innsats, har NIVA i 2022 hatt større fokus på utvikling og normal drift. Samtidig har prosjekteringsarbeidet med å legge til rette for ny flytteprosess sent i 2025 skutt fart, og det søkes å utnytte erfaringene fra flytteprosessen i 2021 i dette arbeidet.



Akvaplan-niva har i 2022 gjennomført store deler av byggearbeidene for forsknings- og innovasjonsstasjonen på Kraknes (FISK) rett utenfor Tromsø, med forventet overtagelse i overgangen mellom første og andre kvartal 2023. Bygningsarbeidene har løpt som planlagt uten vesentlige økonomiske overskridelser, og arbeidet med å sikre et godt økonomisk fundament for fremtidig drift er allerede i ferd med å sikres for de første årene.

### *Årsregnskap og økonomi*

NIVA-konsernet hadde i 2022 et driftsoverskudd på 7,1 mill. kr mot et underskudd på 11,9 mill. kr i 2021. For stiftelsen NIVA var driftsoverskuddet i 2022 på 2,0 mill. kr mot et underskudd på 15,0 mill. kr i 2021. For Akvaplan-niva AS var driftsresultatet i 2022 på 4,8 mill. kr, som var likt med 2021.

Brutto omsetning for konsernet i 2022 var 713,0 mill. kr, mot 634,2 mill. kr i 2021. Herav hadde stiftelsen NIVA en brutto omsetning på 505,3 mill. kr mot 437,1 mill. kr i 2021, og Akvaplan-niva AS en brutto omsetning på 208,6 mill. kr mot 206,2 mill. kr i 2021.

Finanspostene for konsernet viser netto finanskostnader på 8,7 mill. kr, mot netto finansinntekter på 12,8 mill. kr i 2021. For stiftelsen er årets netto finanskostnader på 10,8 mill. kr, mot netto finansinntekter på 12,9 mill. kr i 2021. Årets finansposter inkluderer et verdifall på fondsplasseringer med 9,0 mill. kr.

Konsernets resultat er et underskudd på 2,7 mill. kr etter skatt. For stiftelsen NIVA er resultatet et underskudd på 9,8 mill. kr etter skatt. For Akvaplan-niva AS er resultatet etter skatt et overskudd på 4,8 mill. kr.

Konsernets eiendeler er bokført til en samlet verdi på 665,0 mill. kr. Egenkapitalen er 252,4 mill. kr og utgjør 38% av totalkapitalen. For stiftelsen NIVA er egenkapitalen på 159,6 mill. kr og utgjør 42% av totalkapitalen.

I forbindelse med bygging av forskningsstasjonen på Kraknes har Akvaplan-niva AS opptatt et byggelån som ved utgangen av året er oppført som kortsiktig gjeld. Dette medfører at konsernets arbeidskapital ved utgangen av 2022 er negativ, noe som er forventet å være forbigående da lånet vil bli refinansiert til et langsiktig lån så snart bygget er ferdigstilt. Hensyntatt dette, kan likviditetssituasjonen ved utgangen av 2022 sies å være tilfredsstillende.

Verdien av langsiktige fondsplasseringer i morselskapet er ved utgangen av 2022 bokført til 77,9 mill. kr, som grunnet et vesentlig verdifall både i aksje- og obligasjonsmarkedet er 9,8 mill. kr lavere enn ved årets inngang. Strategi for kapitalforvaltning utarbeidet av stiftelsens styre er vurdert til å ha en lav risikoprofil. Plassering i både aksjer og obligasjoner er satt med en langsiktig tidshorison, og er forventet å tåle markedssvingninger, og likevel gi akkumulert positiv avkastning over tid. Verdien ved utgangen av 2022 er 17,9 mill. kr høyere enn opprinnelig innskudd på 60,0 mill. kr.

Konsernet er dermed til en viss grad utsatt for finansiell risiko når det gjelder marked, kreditt og likviditet. I tillegg til risiko knyttet til mulig negativ avkastning i fondsplassering, har stiftelsen NIVA en viss valutarisiko knyttet til oppdrag og tilskudd hvor prosjektinntektene mottas i euro. For 2022 var 8% av stiftelsens fakturerte prosjektinntekter i euro. For å dempe denne risikoen, er det foretatt valutasikring av utvalgte prosjekter i euro med ett til to års tidshorison.

Styret legger til grunn en forutsetning om fortsatt drift, og årsregnskapet er satt opp under denne forutsetning.

## *Arbeidsmiljø, sykefravær, likestilling og diskriminering*

Ved utgangen av 2022 hadde NIVA-konsernet til sammen 451 ansatte (312 i stiftelsen NIVA, 129 i Akvaplan-niva og 9 i øvrige datterselskaper). Dette er omtrent som ved utgangen av 2021. Av konsernets ansatte har om lag 40% doktorgrad (42% i stiftelsen NIVA og 36% i Akvaplan-niva).

NIVAs arbeid for likestilling og mot diskriminering er forankret i gjeldende strategidokument: «NIVA har et arbeidsmiljø som er preget av respekt og likeverd. Vi likebehandler med hensyn til kjønn, alder, funksjonsevne, religion og etnisk og kulturell bakgrunn, og andre vesentlige forhold ved en person». Gjennom disse grunnverdiene søker NIVA å bidra til inkludering og motvirke utenforskap i samfunnet. NIVA-konsernet har medarbeidere fra over 40 ulike nasjoner, hvor 45% av våre medarbeidere har en annen nasjonalitet enn norsk (55% av konsernets ansatte er kvinner (58% i stiftelsen NIVA og 47% i Akvaplan-niva). Andelen kvinner i konsernets styre er i gjennomsnitt 44%. Stiftelsen NIVAs styre besto i 2022 av åtte medlemmer. Av disse var fem kvinner, inkludert styreleder. Stiftelsen NIVAs ledergruppe består av elleve personer, med en kvinneandel på 70%. NIVA har ingen lønnsforskjeller som kan knyttes til kjønn. For NIVAs rapport om tilstanden for likestilling, samt redegjørelse for arbeidet for likestilling og mot diskriminering, se [instituttets hjemmeside](#).

NIVA gjennomfører systematiske arbeidsmiljøkartlegginger annethvert år. Neste kartlegging vil være i 2023. NIVA har over tid oppnådd gode resultater på disse kartleggingene, og har jevnlig lederutviklingsprogrammer med fokus på å utvikle ledelsesformer som støtter opp under produktive og utviklende arbeidsforhold i organisasjonen.

For hele 2022 hadde konsernet et gjennomsnittlig sykefravær på 5,1% (5,0% for stiftelsen NIVA og 5,6% for Akvaplan-niva), som er noe høyere enn i 2021 (3,9% for stiftelsen NIVA og 4,3% for Akvaplan-niva). Dette inkluderer egenmeldt sykefravær, som var på 2,0% for konsernet som helhet, mot 1,1% i 2021. Økningen skyldes i hovedsak koronarelatert fravær i første kvartal. Det legemeldte fraværet var på 3,1% i 2022 mot 2,8% i 2021. Det langsiktige målet for stiftelsen NIVA er at det totale sykefraværet ikke skal overstige 3,5%. Sykefraværet i stiftelsen NIVA var i 2022 lavere enn bransjegjennomsnittet.

Samarbeid mellom ledelse, tillitsvalgte og vernetjeneste er preget av åpenhet, og det fokuseres på å bidra aktivt til å finne gode løsninger til det beste for instituttet og medarbeiderne.

## *Samfunnsansvar, bærekraft og miljøpåvirkning*

NIVA er et miljøforskningsinstitutt som har som hovedoppgave å utvikle kunnskapsgrunnlag og løsninger for lokale, nasjonale og globale miljøutfordringer. Vår virksomhet skal med andre ord gi positive bidrag til miljøforbedring både lokalt og globalt. Gjennom våre forsknings-, overvåkings- og rådgivningsaktiviteter bidrar vi til grønn omstilling og implementering av en rekke av FNs bærekraftsmål. Vårt arbeid har særlig innvirkning på følgende av FNs bærekraftsmål:

3. God helse og livskvalitet
6. Rent vann og gode sanitærforhold
11. Bærekraftige byer og lokalsamfunn
12. Ansvarlig forbruk og produksjon
13. Stoppe klimaendringene
14. Livet i havet
15. Livet på land
17. Samarbeid for å nå målene

Både stiftelsen NIVA og Akvaplan-niva AS har meldt seg inn i FN Global Compact og vil levere vår første «*communication on progress*» innen 30. juni 2023. I denne skal det rapporteres på 10 prinsipper for virksomheten, inklusive tre på miljø, fire på arbeidsforhold, to på menneskerettigheter og en på antikorrupsjon.



Arbeidet med bærekraft i NIVA er omfattet av Åpenhetsloven, som skal fremme virksomheters respekt for menneskerettigheter og anstendige arbeidsforhold, samt sikre allmenheten tilgang på informasjon. NIVA har gjennomført en overordnet aktsomhetsvurdering for å identifisere mulige negative konsekvenser som virksomheten selv, leverandørkjeden eller andre forretningsforbindelser kan ha forårsaket, medvirket eller bidratt til når det gjelder menneskerettigheter og anstendige arbeidsforhold. Redegjørelsen for aktsomhetsvurderingene (vedlagt) er signert av NIVAs styre og vil være tilgjengelig på våre nettsider innen fristen 30. juni 2023. Det samme er gjeldende for Akvaplanniva.

NIVA har ansvar for sine aktiviteters påvirkning på det ytre miljø. Stiftelsen NIVA er sertifisert etter kravene i NS-EN ISO 14001-standarden (ytre miljø). Generelt er den negative miljøpåvirkningen lav og bidrar ikke til forurensning utover det som er normalt for denne type virksomhet, herunder reisevirksomhet, energiforbruk, forsøksvirksomhet og drift av infrastruktur. Eventuelt farlig avfall sendes til godkjente avfallsmottak, og det er ikke konstatert utslipp til ytre miljø som overskrider gjeldende forskrifter. Den vesentligste miljøeffekten av konsernet NIVAs aktiviteter er således positiv, ved at kunnskapen som genereres bidrar til kunnskapsgrunnlaget som trenges for å finne løsninger på klima- og miljøproblemene. I 2022 ble det ikke registrert alvorlige skader eller tilløp til skader eller uønskede hendelser. Det er planlagt flytting av hovedkontor til nybygg i 2025/2026. I denne sammenheng vektlegges «grønt bygg» (BREEAM-sertifisering).

#### *Styreansvarsforsikring*

NIVA har en styreansvarsforsikring som dekker ansvar for formuestap for krav fremsatt mot sikrede i forsikringsperioden som følge av en ansvarsbetingende handling eller unnlattelse hos sikrede i egenskap av daglig leder, styremedlem, medlem av ledelsen eller tilsvarende styreorgan i konsernet. Forsikringen dekker ikke skade på personer eller eiendeler. Forsikringssummen er begrenset til 10 mill. kr per år.

#### *Takk til NIVAs medarbeidere*

NIVAs medarbeidere er virksomhetens viktigste ressurs. Deres initiativer, kunnskap, motivasjon og entusiasme er helt grunnleggende for NIVAs resultater og videre utvikling. Styret retter en stor takk til alle ansatte i stiftelsen og i konsernet for solid arbeid i 2022. Styret ser fram til det videre samarbeidet.

Oslo, 23. mars 2023  
(signert elektronisk)

Linda Aaram  
styreleder

Ingrid Schjølberg  
styremedlem

Stine Tofte Skagestad  
Styremedlem

Sigurd Tremoen  
styremedlem

Tore Askeland  
styremedlem

Inga Fløisand  
styremedlem

Aina Charlotte Wennberg  
styremedlem

Hilde Cecilie Trannum  
styremedlem

Pål Molander  
adm. direktør

Vedlegg: Redegjørelse for NIVAs aktsomhetsvurdering



## Redegjørelse for NIVAs aktsomhetsvurdering iht. Åpenhetsloven

NIVA har gjennomført en overordnet aktsomhetsvurdering for å identifisere mulige negative konsekvenser som virksomheten selv, leverandørkjeden eller andre forretningsforbindelser kan ha forårsaket, medvirket eller bidratt til når det gjelder menneskerettigheter og anstendige arbeidsforhold.

NIVA utfører arbeid innen forskning, overvåkning, utredning, problemløsning og rådgivning. Hovedvekten av virksomheten foregår i Norge, der partnere er omfattet av det samme lovverket. En del prosjekter utføres i partnerskap med internasjonalt anerkjente institusjoner som kjennetegnes av høy kompetanse og utdannelsesnivå. NIVAs leverandørkjede består i hovedsak av store leverandører som er representert i Norge og som dermed selv skal gjennomføre og redegjøre for aktsomhetsvurderinger knyttet til sin virksomhet. Like fullt skal NIVA ha et gjennomgående fokus på aktsomhetsvurderinger i tilknytning til våre aktiviteter, og i særdeleshet knyttet til samarbeid med og leveranser fra parter som ikke direkte er omfattet av det norske lovverket.

Basert på virksomhetens art, vurderer NIVA det som mindre sannsynlig at våre aktiviteter i vesentlig grad kan forårsake, medvirke eller bidra til negative konsekvenser relatert til menneskerettigheter eller anstendige arbeidsforhold. Tvert imot fremmer NIVAs aktiviteter positiv samfunnsutvikling i det store bildet.

Gjennom involvering i norske myndigheters bistandsprosjekter, bidrar NIVA til bærekraftig samfunnsutvikling, blant annet gjennom kapasitetsbygging, forbedringsarbeid og kulturendring - samt potensielt positiv utvikling av regelverk og myndighetsutøvelse. Involvering i bistandsprosjekter er imidlertid et område hvor risikoen for at vårt arbeid potensielt kan bidra til brudd på menneskerettigheter eller anstendige arbeidsforhold er noe høyere enn i tilknytning til våre øvrige aktiviteter. Kompetansebygging er ofte et delformål i bistandsprosjektene, og lokal arbeidskraft kan derfor involveres på flere nivåer i prosjektene. Ved for eksempel prøvetaking i felt eller laboratoriearbeid er HMS-opplæring iht. til norsk standard en del av NIVAs bidrag. Dette kan være krevende hvis arbeidsmiljølovgivningen og arbeidsforhold lokalt ikke samsvarer med dette eller er i henhold til internasjonalt anerkjente krav.

På bakgrunn av den overordnede aktsomhetsvurderingen skal risikovurderinger med fokus på menneskerettigheter og arbeidsforhold alltid utføres på prosjektnivå når NIVA deltar i bistandsprosjekter. Dette er instituttets aller viktigste fokusområde for å identifisere og implementere tiltak som kan forebygge negativ påvirkning og bidra til forbedring i de områdene vi går inn i.



Norsk Institutt for Vannforskning

## Resultatregnskap

(alle tall i hele 1,000 kroner)

NIVA KONSERN		Noter	N I V A		
2021	2022		2022	2021	
634,242	713,008				
		Driftsinntekter	1,3	505,296	437,118
177,037	196,413	Direkte prosjektutlegg		139,609	119,612
355,067	379,097	Personalkostnader	4, 5	272,457	248,695
16,644	19,651	Avskrivninger	6, 7	13,701	11,045
97,380	110,778	Andre driftskostnader	4	77,564	72,759
646,129	705,939	Sum driftskostnader		503,332	452,111
-11,887	7,069	DRIFTSRESULTAT		1,964	-14,993
		FINANSPOSTER			
16,247	3,923	Finansinntekter		3,456	16,198
-3,409	-12,610	Finanskostnader		-14,254	-3,321
12,838	-8,686	Netto finansposter		-10,798	12,877
0,952	-1,617	RESULTAT FØR SKATT		-8,834	-2,116
-8,037	1,044	Skattekostnad	8	1,005	-7,987
8,989	-2,661	ÅRETS RESULTAT		-9,839	5,871
8,989	-2,661	Overføring til annen egenkapital		-9,839	5,871



Norsk Institutt for Vannforskning

## Balanse pr. 31.12

NIVA KONSERN		(alle tall i hele 1,000 kroner)	Note	NIVA	
2021	2022			2022	2021
<b>ANLEGGSMIDLER</b>					
<b>IMMATERIELLE EIENDELER</b>					
11,864	10,834	Utsatt skattefordel	8	6,982	7,987
1,237	0,866	Goodwill	6	0,000	0,000
0,010	0,437	Andre immaterielle eiendeler	6	0,437	0,010
<u>13,111</u>	<u>12,137</u>	Sum immaterielle rettigheter		<u>7,419</u>	<u>7,997</u>
<b>VARIGE DRIFTSMIDLER</b>					
35,739	133,702	Tomter, bygninger og annen fast eiendom	7	3,825	4,167
5,637	5,379	Skip, rigger, fly o.l.	7	0,000	0,000
47,337	37,219	Maskiner, anlegg, instrumenter, inventar o.l.	7	29,944	37,846
<u>88,712</u>	<u>176,300</u>	Sum varige driftsmidler		<u>33,768</u>	<u>42,013</u>
<b>FINANSIELLE EIENDELER</b>					
0,000	0,000	Investering i datterselskaper	9	5,921	4,921
64,033	57,915	Investering i aksjer og andeler	9	57,761	63,879
23,845	20,159	Investeringer i obligasjoner	9	20,159	23,845
0,678	0,389	Langsiktige fordringer	10	1,087	1,134
<u>88,556</u>	<u>78,463</u>	Sum finansielle anleggsmidler		<u>84,928</u>	<u>93,779</u>
190,379	266,900	Sum anleggsmidler		<u>126,115</u>	<u>143,788</u>
<b>OMLØPSMIDLER</b>					
69,593	37,481	Varebeholdning	11	0,000	0,000
<b>FORDRINGER</b>					
45,176	52,672	Kundefordringer		25,456	28,949
16,394	13,023	Andre fordringer		4,215	8,649
0,000	0,000	Kortsiktige konsernfordringer	10	2,574	3,720
63,498	61,256	Oppdrag i arbeid	2	38,631	35,731
<u>125,068</u>	<u>126,952</u>	Sum fordringer		<u>70,875</u>	<u>77,050</u>
43,142	42,233	Finansielle omløpsmidler		41,949	42,884
168,706	191,453	Bankinskudd, kontanter o.l.	12	141,023	97,526
406,509	398,118	Sum omløpsmidler		<u>253,847</u>	<u>217,459</u>
<u>596,889</u>	<u>665,018</u>	<b>SUM EIENDELER</b>		<u>379,962</u>	<u>361,248</u>



Norsk Institutt for Vannforskning

## Balanse pr. 31.12

NIVA KONSERN		(alle tall i hele 1,000 kroner)	Note	NIVA	
2021	2022			2022	2021
<b>EGENKAPITAL</b>					
40,000	40,000	Grunnfond	13	40,000	40,000
214,927	212,441	Annen egenkapital	13	119,637	129,476
<u>254,927</u>	<u>252,441</u>	Sum egenkapital		<u>159,637</u>	<u>169,476</u>
<b>GJELD</b>					
<b>ANNEN LANGSIKTIG GJELD</b>					
0,211	0,167	Annen langsiktig gjeld	14	0,000	0,000
<u>0,211</u>	<u>0,167</u>	Sum annen langsiktig gjeld		<u>0,000</u>	<u>0,000</u>
<b>KORTSIKTIG GJELD</b>					
0,000	78,317	Gjeld til kredittselskaper	14	0,000	0,000
146,581	155,031	Forskudd fra kunder		116,831	102,783
37,871	34,443	Skyldig offentlige avgifter m.v.		26,397	25,839
109,688	84,273	Leverandørgjeld		31,838	29,173
0,000	0,000	Gjeld til konsernselskaper	10	0,576	1,040
0,000	0,000	Betalbar skatt	8	0,000	0,000
47,610	60,346	Annen kortsiktig gjeld		44,682	32,939
<u>341,750</u>	<u>412,410</u>	Sum kortsiktig gjeld		<u>220,325</u>	<u>191,772</u>
<u>341,961</u>	<u>412,577</u>	Sum gjeld		<u>220,325</u>	<u>191,772</u>
<u>596,889</u>	<u>665,018</u>	<b>SUM EGENKAPITAL OG GJELD</b>		<u>379,962</u>	<u>361,248</u>

Oslo, 23. mars 2022

(signert elektronisk)

Linda Aaram  
styreleder

Ingrid Schjølberg  
styremedlem

Stine Tofte Skagestad  
styremedlem

Sigurd Tremoen  
styremedlem

Tore Askeland  
styremedlem

Inga Fløisand  
Styremedlem

Aina Charlotte Wennberg  
Styremedlem

Hilde Cecilie Trannum  
Styremedlem

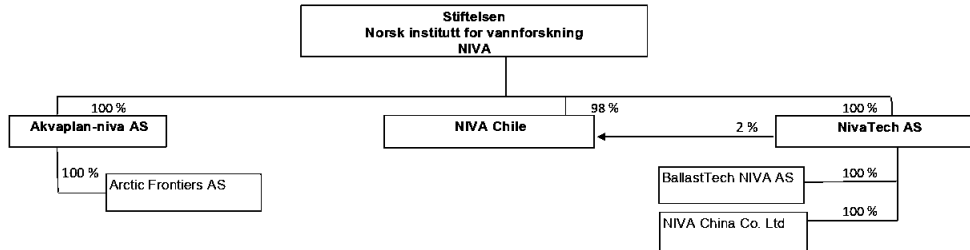
Pål Molander  
adm. direktør



## NOTER TIL REGNSKAPET 2022

### Note 1 Regnskapsprinsipper

Årsregnskapet er satt opp i samsvar med regnskapsloven 1998, og er utarbeidet etter norske regnskapsstandarder. Interne kjøp og salg, interne overføringer og mellomværende er eliminert i konsernregnskapet. Pr 31.12.2022 består NIVA konsern av følgende selskaper:



#### Hovedregel for vurdering og klassifisering av eiendeler og gjeld

Eiendeler bestemt til varig eie eller bruk er klassifisert som anleggsmidler. Andre eiendeler er klassifisert som omløpsmidler. Fordringer som skal tilbakebetales innen ett år er uansett klassifisert som omløpsmidler. Ved klassifisering av kortsiktig og langsiktig gjeld er analoge kriterier lagt til grunn.

Anleggsmidler vurderes til anskaffelseskost, men nedskrives til virkelig verdi når verdifallet forventes ikke å være forbigående. Anleggsmidler med begrenset økonomisk levetid avskrives planmessig. Langsiktig gjeld balanseføres til nominelt mottatt beløp på etableringstidspunktet. Langsiktig gjeld oppskrives ikke til virkelig verdi som følge av renteendring.

Omløpsmidler vurderes til laveste av anskaffelseskost og virkelig verdi. Kortsiktig gjeld balanseføres til nominelt mottatt beløp på etableringstidspunktet. Kortsiktig gjeld oppskrives ikke til virkelig verdi som følge av renteendring.

Enkelte poster er vurdert etter andre regler, og redegjøres for nedenfor.

#### Driftsinntekter og kostnader

Inntektsføring skjer etter opptjeningsprinsippet, som normalt vil være leveringstidspunktet for tjenester. Kostnader medtas etter sammenstillingsprinsippet, det vil si at kostnader medtas i samme periode som tilhørende inntekter inntektsføres.

#### Varige driftsmidler

Varige driftsmidler avskrives over forventet økonomisk levetid. Avskrivningene er som hovedregel fordelt lineært over antatt økonomisk levetid.

#### Aksjer i datterselskaper og øvrige selskaper

Anleggsaksjer balanseføres til anskaffelseskost. Investeringene blir nedskrevet til virkelig verdi dersom verdifallet ikke er forbigående. Plasseringer i aksjer og andeler gjennom fondsplasseringer vurderes til markedsverdi, og er vurdert som anleggsmidler.

#### Fordringer

Kundefordringer og andre fordringer oppføres til pålydende etter fradrag for avsetning til forventet tap. Avsetning til tap gjøres på grunnlag av en individuell vurdering av de enkelte fordringene. I tillegg gjøres det for øvrige kundefordringer en uspesifisert avsetning for å dekke antatt tap.

#### Pensjoner

Morselskapet med datterselskaper er pliktig til å ha tjenestepensjonsordning etter lov om obligatorisk tjenestepensjon. Selskapenes pensjonsordninger tilfredsstiller lovens krav på dette området.

#### Leieforpliktelser

Morselskapet inngikk i 2021 en husleieavtale med Møller Eiendom på 3 år for lokalene i Økernveien 94, med opsjon for ytterligere 2 år. Den årlige forpliktelsen utgjør 13,368 mill kroner og indeksreguleres med årlig konsumprisindeks. Det er ikke inngått andre leieavtaler eller leasingavtaler av vesentlig betydning utover ordinære husleieavtaler for avdelingskontorene i Bergen, Grimstad og København, samt for datterselskapene.

#### Skatter

Skattekostnad består av betalbar skatt og endring i utsatt skatt. Utsatt skatt/skattefordel er beregnet på alle forskjeller mellom regnskapsmessig og skattemessig verdi på eiendeler og gjeld. Utsatt skatt er beregnet med 22 % (10% for chilensk selskap) på grunnlag av de midlertidige forskjeller som eksisterer mellom regnskapsmessige og skattemessige verdier, samt skattemessig underskudd til fremføring ved utgangen av regnskapsåret. Netto utsatt skattefordel balanseføres i den grad det er sannsynlig at denne kan bli nyttiggjort. Betalbar skatt og utsatt skatt er regnskapsført direkte mot egenkapitalen i den grad skattepostene relaterer seg til egenkapitaltransaksjoner.

#### Kontantstrømpoppstilling

Kontantstrømpoppstillingen er utarbeidet etter den indirekte metoden. Kontanter og kontantekvivalenter omfatter kontanter, bankinnskudd og andre kortsiktige, likvide plasseringer.

Beløp er i 1000 kroner hvis ikke annet er nevnt.

### Note 2 Oppdrag i arbeid

Inntektsføring skjer i takt med framdrift i prosjektene. Utførelsesverdi av prosjekter i arbeid vurderes etter timesatser for arbeid utført av egne ansatte og kostpris for utlegg som prosjektene ville blitt utfakturert med 31.12., redusert med nedskrivning for usikkerhet og mulige overskridelser i fremtiden samt for usikkerhet ved vurderingen. Det er foretatt individuelle vurderinger av prosjektene for kjente overskridelser. I tillegg er det foretatt en enblokk nedskrivning med 1,0 mill. kr i morselskapet og 2,0 mill. kr i Akvaplan-niva AS. Nedskrivningen er fastsatt iht. erfaringstall fra tidligere år.



## Note 3 Salgsinntekter

	NIVA		NIVA KONSERN	
	2022	2021	2022	2021
Prosjektinntekter	440 936	375 964	648 759	572 995
Grunnbeviling	48 376	47 761	48 376	47 761
RETUR-EU	10 266	7 656	10 266	7 656
Nasjonale oppgaver	4 773	4 652	4 773	4 652
Andre driftsinntekter	945	1 085	834	1 178
<b>Sum inntekter</b>	<b>505 296</b>	<b>437 118</b>	<b>713 008</b>	<b>634 242</b>

### Geografisk fordeling:

Av morselskapets inntekter kommer ca 85 % inntekter fra innenlandsk aktivitet, og 86% på konsernnivå. Andel av utenlands aktivitet inkluderer arbeid utført for utenlandske kunder og arbeid utført for norske kunder i andre land.

## Note 4 Lønnskostnader, antall ansatte, godtgjørelser, lån til ansatte og godtgjørelse til revisor

Lønnskostnader	NIVA		NIVA KONSERN	
	2022	2021	2022	2021
Lønn og feriepenger	212 026	198 500	301 004	287 992
Arbeidsgiveravgift	33 597	29 270	42 306	37 943
Pensjonskostnader	20 039	15 850	27 112	22 957
Andre ytelser	6 794	5 075	8 676	6 176
<b>Sum lønnskostnader</b>	<b>272 457</b>	<b>248 695</b>	<b>379 098</b>	<b>355 067</b>

Antall gj.snittlig årsverk 2022 298 2021 290 2022 419 2021 416

Morselskapet har ingen SkatteFUNN prosjekter for 2022. Konsernet har fått godkjent SkatteFUNN midler på 4,750 mill. kroner hvorav 2,645 mill. kroner er gått til reduksjon av lønnskostnader og 2,105 mill. kroner har gått til reduksjon av prosjektutlegg.

Ytelser til ledende ansatte (lønn, pensjon etc.)	NIVA		NIVA KONSERN	
	2022	2021	2022	2021
Daglig leder, lønn og feriepenger	2 000	1 909	5 575	4 196
Daglig leder, pensjonskostnader og andre ytelser	161	101	390	198
Styret	545	430	792	670

Det er ikke ytet lån til daglig leder eller noen av styrets medlemmer.

Godtgjørelse til revisor	NIVA		NIVA KONSERN	
	2022	2021	2022	2021
Lovpålagt revisjon	87	148	426	524
Annen bistand, inkludert prosjektattestasjon	101	68	149	151
<b>Sum</b>	<b>187</b>	<b>216</b>	<b>575</b>	<b>674</b>

## Note 5 Pensjonskostnader og -forpliktelser

Både morselskapet og datterselskapene har en innskuddsordning som tilfredsstiller lovens krav. Ordningen er uten reserveoppbygging og dermed uten balanseførte forpliktelser.

## Note 6 Immaterielle eiendeler

Immaterielle eiendeler	NIVA		NIVA KONSERN	
	2022	2021	2022	2021
Anskaffelseskost pr 01.01			1 300	3 156
Tilgang kjøpte immaterielle rettigheter			440	440
Avgang immaterielle rettigheter mv.			-	-
Anskaffelseskost pr 31.12			1 741	3 597
Akkumulerte avskrivninger 31.12			1 304	2 293
Akkumulerte nedskrivninger pr 31.12			-	-
<b>Balanseført verdi pr 31.12</b>			<b>437</b>	<b>1 303</b>
Årets avskrivninger			14	385



## Note 7 Varige driftsmidler

Varige driftsmidler fordelt per kategori	Tomter/bygninger/ annen eiendom		Maskiner og inventar, prod.anlegg		Skip, fly, rigger o.l.		Sum varige driftsmidler	
	NIVA	Konsern	NIVA	Konsern	NIVA	Konsern	NIVA	Konsern
Anskaffelseskost pr 01.01	7 940	46 461	198 650	236 919	0	6 455	206 591	289 835
Tilgang kjøpte driftsmidler	123	100 001	5 366	6 727	0	0	5 489	106 727
Åvngang solgte driftsmidler	0	0	-46	-46	0	0	-46	-46
Anskaffelseskost pr 31.12	8 063	146 461	203 970	243 600	0	6 455	212 034	396 516
Akkumulerte avskrivninger 31.12	4 238	12 760	171 614	203 968	0	1 077	175 853	217 805
Akkumulerte nedskrivninger 31.12	0	0	2 412	2 412	0	0	2 412	2 412
<b>Balansført verdi pr 31.12</b>	<b>3 825</b>	<b>133 701</b>	<b>29 944</b>	<b>37 220</b>	<b>0</b>	<b>5 379</b>	<b>33 769</b>	<b>176 300</b>
Årets avskrivninger	465	2 194	13 222	16 813	0	258	13 687	19 266
Årets nedskrivninger	0	0	0	0	0	0	0	0

Avskrivningssats

0-10%

10-30%

4-10%

## Note 8 Årets skattekostnad - utsatt skatt

Fra 2008 er forskningsinstitutter fritatt for formueskatt. Ved inngangen til 2023 har morselskapet 13,688 mill. kr i fremførbart underskudd, mens datterselskapene har et skattemessig fremførbart underskudd på tilsammen 19,269 mill. kr.

Skattekostnaden i morselskapet er på 1,005 mill. kr, mens den er 1,044 mill. kr for konsernet. Skattesatsen er beregnet med 22% for norske selskaper og 10% for NIVA Chile SA. Skattekostnaden fremkommer slik:

	NIVA	NIVA KONSERN
Regnskapsmessig resultat før skatt	-8 834	-1 617
Permanente forskjeller	13 402	6 951
Endring midlertidige forskjeller	-1 271	984
Fremførbart underskudd	-3 298	-6 319
Skattepliktig inntekt	0	0
Betalbar skatt	0	0
Endring i utsatt skattefordel	1 005	1 044
<b>Samlet skattekostnad, 2022</b>	<b>1 005</b>	<b>1 044</b>

Midlertidige forskjeller og grunnlag for utsatt skatt	NIVA 2022			NIVA KONSERN		
	01.01.22	31.12.22	Endring	01.01.22	31.12.22	Endring
Anleggsmidler	-14 782	-14 307	475	-15 050	-16 135	-1 085
Omløpsmidler	-4 200	-3 471	729	-3 639	-3 236	403
Andre forskjeller	-338	-270	68	-338	-640	-302
Skattemessig underskudd til fremføring	-16 985	-13 688	3 298	-39 275	-32 956	6 319
Grunnlag for utsatt skattefordel	-36 305	-31 736	4 568	-58 302	-52 968	5 334
Anvendt skattesats	22 %	22 %		22%/10%	22%/10%	
Utsatt skattefordel ikke balansført	0	0		962	912	
Utsatt skattefordel balansført	7 987	6 982	1 005	11 864	10 834	1 030
<b>Utsatt skattefordel fremkommer slik:</b>				<b>NIVA</b>	<b>NIVA KONSERN</b>	
Pr 1.1. 2022				7 987	11 864	
Endring i 2022				-1 005	-1 044	
Omrøgningsdifferanser					14	
Utsatt skattefordel pr 31.12				6 982	10 834	

## Note 9 Finansielle anleggsmidler

Konserngruppen NIVA består av:

Selskap:	Sted:	NIVA		NIVA KONSERN	
		Eierandel	Stemmeandel	Eierandel	Stemmeandel
Akvaplan-niva AS	Tromsø	100 %	100 %	100 %	100 %
NivaTech AS	Oslo	100 %	100 %	100 %	100 %
NIVA Chile S.A	Chile	98 %	98 %	100 %	100 %
BallastTech AS	Oslo			100 %	100 %
Niva China Co. Ltd.	Kina			100 %	100 %
Arctic Frontiers AS	Tromsø			100 %	100 %

Andre aksjer/eiendeler eiet av konserngruppen:

Selskap	Bokført verdi	Eierandel
Salt AS	24	24,00 %
Andre aksjer og andeler	582	
Plassering i aksjefond	57 309	
<b>Sum</b>	<b>57 915</b>	



## Note 10 Mellomværende med selskap i samme konsern m.v.

	NIVA	
	2022	2021
Nivatech AS	0	2 823
Akvaplan-niva AS	1 765	-309
NIVA Chile S.A	1 276	1 300
NIVA China	44	0
<b>Sum</b>	<b>3 085</b>	<b>3 815</b>

Av dette er 1,087 mill. kr klassifisert som langsiktige fordringer (NIVA Chile S.A). I 2022 ble fordring på Nivatech AS på 2,823 mill. kr konvertert til egenkapital i selskapet. Transaksjoner med nærstående selskaper skjer til markedsmessige betingelser.

## Note 11 Varelager

Datterselskapet Akvaplan-niva AS har gjennom en FoU-tillatelse en beholdning av biomasse og rognkjeks, som brukes til forskningsformål. Verdien av beholdningen er vurdert til kostpris.

## Note 12 Bundne bankinnskudd

	NIVA		NIVA KONSERN	
	2022	2021	2022	2021
Skattetrekksmidler som inngår i posten	9 647	9 005	13 777	13 072

## Note 13 Egenkapital

	NIVA		NIVA KONSERN	
	2022	2021	2022	2021
<b>Egenkapital pr 1.1</b>	<b>169 476</b>	<b>254 927</b>	<b>169 476</b>	<b>254 927</b>
Årets resultat	-9 839	-2 661	-9 839	-2 661
Endring av egenkapital som følge av omregningsdifferanse mv		175		175
<b>Egenkapital pr 31.12</b>	<b>159 637</b>	<b>252 441</b>	<b>159 637</b>	<b>252 441</b>

NIVA er en selveiende stiftelse.

## Note 14 Gjeld til kredittinstitusjoner

	NIVA		NIVA KONSERN	
	2022	2021	2022	2021
Gjeld til kredittinstitusjoner	-	-	78 317	-

Lånet er et byggelån i forbindelse med Akvaplan-nivas bygging av en forsknings- og innovasjonsstasjon. Selskapet er i forhandlinger om refinansiering så snart anlegget står ferdig.

Bankregistrerte garantier utgjør 9,250 mill. kr i forbindelse med morselskapets leie av lokaler i Økerveien 94, som løper til 31.10.2025. Som sikkerhet for garantien er det stillet pant i driftstilbehør og fordringer på til sammen 45,5 mill. kr.



Norsk Institutt for Vannforskning

## Kontantstrømpstilling

(alle tall i hele 1,000 kroner)

NIVA KONSERN			NIVA	
2021	2022		2022	2021
		<b>KONTANTSTRØMMER FRA OPERASJONELLE AKTIVITETER</b>		
0,952	-1,617	Årets resultat før skatt	-8,834	-2,116
-0,854	0,000	Årets betalte skatt	0,000	-0,854
-0,091	-0,120	Gevinst ved salg av anleggsmidler	-0,120	-0,091
-12,218	9,804	Verdiendring finansielle anleggsmidler	8,706	-11,405
16,644	19,651	Ordinære avskrivninger	13,701	11,045
-49,408	32,112	Endring i varebeholdning	0,000	0,000
-24,370	-1,884	Endring i fordringer og honorarreserve	6,175	-18,406
57,367	-25,415	Endring i leverandørgjeld	2,666	8,227
15,611	96,075	Endring i andre gjeldsposter	25,887	19,752
<b>3,632</b>	<b>128,606</b>	<b>Netto kontantstrøm fra operasjonelle aktiviteter</b>	<b>48,181</b>	<b>6,152</b>
		<b>KONTANTSTRØM FRA INVESTERINGSAKTIVITET</b>		
0,271	0,289	Endring langsiktige lånefordringer	0,144	0,120
0,259	0,166	Innbetalinger ved salg av varige driftsmidler	0,166	0,259
-39,647	-107,168	Utbetalinger ved kjøp av varige driftsmidler og immaterielle eiendeler	-5,930	-26,675
0,000	0,000	Innbetalinger ved fusjon	0,000	0,000
0,000	0,000	Utbetalinger ved kjøp av aksjer og andeler i andre foretak, anleggsmidler	0,000	-0,871
<b>-39,117</b>	<b>-106,713</b>	<b>Netto kontantstrøm fra investeringsaktiviteter</b>	<b>-5,619</b>	<b>-27,167</b>
		<b>KONTANTSTRØM FRA FINANSIERINGSAKTIVITET</b>		
0,072	-0,012	Omregningsdifferanser	0,000	0,000
-0,156	-0,045	Netto endring av langsiktig gjeld	0,000	0,000
<b>-0,084</b>	<b>-0,057</b>	<b>Netto kontantstrøm fra finansieringsaktiviteter</b>	<b>0,000</b>	<b>0,000</b>
<b>-35,569</b>	<b>21,837</b>	<b>Netto kontantstrøm for perioden</b>	<b>42,562</b>	<b>-21,015</b>
247,418	211,848	Kontanter og kontantekvivalenter ved periodens begynnelse	140,410	161,425
211,848	233,686	Kontanter og kontantekvivalenter ved periodens slutt	182,972	140,410
		Denne består av:		
-38,406	22,747	Endring bankinnskudd m.v.	43,498	-23,594
2,836	-0,909	Endring i finansielle omløpsmidler	-0,936	2,579
<b>-35,569</b>	<b>21,837</b>	<b>Sum endring</b>	<b>42,562</b>	<b>-21,015</b>



# INSIGNIS

---

Til generalforsamlingen i Norsk Institutt For Vannforskning

## Uavhengig revisors beretning

### Konklusjon

Vi har revidert årsregnskapet for Norsk Institutt For Vannforskning som består av:

- selskapsregnskapet, som består av balanse per 31. desember 2022, resultatregnskap og kontantstrømoppstilling for regnskapsåret avsluttet per denne datoen og noter til årsregnskapet, herunder et sammendrag av viktige regnskapsprinsipper, og
- konsernregnskapet, som består av balanse per 31. desember 2022, resultatregnskap og kontantstrømoppstilling for regnskapsåret avsluttet per denne datoen og noter til årsregnskapet, herunder et sammendrag av viktige regnskapsprinsipper.

Etter vår mening

- oppfyller årsregnskapet gjeldende lovkrav,
- gir selskapsregnskapet et rettviseende bilde av selskapets finansielle stilling per 31. desember 2022 og av dets resultat og kontantstrømmer for regnskapsåret avsluttet per denne datoen i samsvar med regnskapslovens regler og god regnskapsskikk i Norge, og
- gir konsernregnskapet et rettviseende bilde av konsernets finansielle stilling per 31. desember 2022 og av dets resultater og kontantstrømmer for regnskapsåret avsluttet per denne datoen i samsvar med regnskapslovens regler og god regnskapsskikk i Norge.

### Grunnlag for konklusjonen

Vi har gjennomført revisjonen i samsvar med International Standards on Auditing (ISA-ene). Våre oppgaver og plikter i henhold til disse standardene er beskrevet nedenfor under "Revisors oppgaver og plikter ved revisjonen av årsregnskapet". Vi er uavhengige av selskapet og konsernet i samsvar med kravene i relevante lover og forskrifter i Norge og International Code of Ethics for Professional Accountants (inkludert internasjonale uavhengighetsstandarder) utstedt av International Ethics Standards Board for Accountants (IESBA-reglene), og vi har overholdt våre øvrige etiske forpliktelser i samsvar med disse kravene. Innhentet revisjonsbevis er etter vår vurdering tilstrekkelig og hensiktsmessig som grunnlag for vår konklusjon.

### Øvrig informasjon

Styret og daglig leder (ledelsen) er ansvarlige for informasjonen i årsberetningen. Vår konklusjon om årsregnskapet ovenfor dekker ikke informasjonen i årsberetningen.

I forbindelse med revisjonen av årsregnskapet er det vår oppgave å lese årsberetningen. Formålet er å vurdere hvorvidt det foreligger vesentlig inkonsistens mellom årsberetningen og årsregnskapet og den kunnskap vi har opparbeidet oss under revisjonen av årsregnskapet, eller hvorvidt informasjon i årsberetningen ellers fremstår som vesentlig feil. Vi har plikt til å rapportere dersom årsberetningen fremstår som vesentlig feil. Vi har ingenting å rapportere i så henseende.

---

### INSIGNIS AS

Besøksadresse: Sandakerveien 138, 0484 Oslo  
Postadresse: Postboks 4618, Nydalen, 0421 Oslo  
Org.nr. 917 835 810 MVA, Foretaksregisteret

[www.insignis.no](http://www.insignis.no)



## INSIGNIS

Basert på kunnskapen vi har opparbeidet oss i revisjonen, mener vi at årsberetningen

- er konsistent med årsregnskapet og
- inneholder de opplysninger som skal gis i henhold til gjeldende lovkrav.

### Ledelsens ansvar for årsregnskapet

Ledelsen er ansvarlig for å utarbeide årsregnskapet og for at det gir et rettviseende bilde i samsvar med regnskapslovens regler og god regnskapsskikk i Norge. Ledelsen er også ansvarlig for slik intern kontroll som den finner nødvendig for å kunne utarbeide et årsregnskap som ikke inneholder vesentlig feilinformasjon, verken som følge av misligheter eller utilsiktede feil.

Ved utarbeidelsen av årsregnskapet må ledelsen ta standpunkt til selskapets og konsernets evne til fortsatt drift og opplyse om forhold av betydning for fortsatt drift. Forutsetningen om fortsatt drift skal legges til grunn for årsregnskapet så lenge det ikke er sannsynlig at virksomheten vil bli avvirket.

### Revisors oppgaver og plikter ved revisjonen av årsregnskapet


Vårt mål er å oppnå betryggende sikkerhet for at årsregnskapet som helhet ikke inneholder vesentlig feilinformasjon, verken som følge av misligheter eller utilsiktede feil, og å avgi en revisjonsberetning som inneholder vår konklusjon. Betryggende sikkerhet er en høy grad av sikkerhet, men ingen garanti for at en revisjon utført i samsvar med ISA-ene, alltid vil avdekke vesentlig feilinformasjon. Feilinformasjon kan oppstå som følge av misligheter eller utilsiktede feil. Feilinformasjon er å anse som vesentlig dersom den enkeltvis eller samlet med rimelighet kan forventes å påvirke økonomiske beslutninger som brukerne foretar på grunnlag av årsregnskapet.

For videre beskrivelse av revisors oppgaver og plikter vises det til:  
<https://revisorforeningen.no/revisjonsberetninger>

### Konklusjon om forvaltning

Basert på vår revisjon av årsregnskapet som beskrevet ovenfor, og kontrollhandlinger vi har funnet nødvendig i henhold til internasjonal standard for attestasjonsoppdrag (ISAE) 3000 «Attestasjonsoppdrag som ikke er revisjon eller forenklet revisorkontroll av historisk finansiell informasjon», mener vi at stiftelsen er forvaltet i samsvar med lov, stiftelsens formål og vedtekter for øvrig.

Oslo, 23 mars 2023  
Insignis AS

  
Henning Nilsen  
statsautorisert revisor



NIVA: Norges ledende kompetansesenter på vannmiljø

NIVA gir offentlig vannforvaltning, næringsliv og allmennheten grunnlag for god vannforvaltning gjennom oppdragsbasert forsknings-, utrednings- og utviklingsarbeid. NIVA kjennetegnes ved stor faglig bredde og godt kontaktnett til fagmiljøer i inn- og utland. Faglig tyngde, tverrfaglig arbeidsform og en helhetlig tilnæringsmåte er vårt grunnlag for å være en god rådgiver for forvaltning og samfunnsliv.



Norsk institutt for vannforskning  
Økernveien 94, 0579 Oslo  
Telefon 22185100  
Telefaks 22185200  
[www.niva.no](http://www.niva.no) [post@niva.no](mailto:post@niva.no)