



ÅRSREGNSKAPET FOR REGNSKAPSÅRET 2024 - GENERELL INFORMASJON

Enheten

Organisasjonsnummer: 923 096 108
Organisasjonsform: Aksjeselskap
Foretaksnavn: GROWTHWHEEL NORGE AS
Forretningsadresse: Aasgaarden 3A
3179 ÅSGÅRDSTRAND

Regnskapsår

Årsregnskapets periode: 01.01.2024 - 31.12.2024

Konsern

Morselskap i konsern: Nei

Regnskapsregler

Regler for små foretak benyttet: Ja
Benyttet ved utarbeidelsen av årsregnskapet til selskapet: Regnskapslovens alminnelige regler

Årsregnskapet fastsatt av kompetent organ

Bekreftet av representant for selskapet: BDT VIKEN AS
Dato for fastsettelse av årsregnskapet: 22.05.2025

Grunnlag for avgivelse

År 2024: Årsregnskapet er elektronisk innlevert
År 2023: Tall er hentet fra elektronisk innlevert årsregnskap fra 2024

Det er ikke krav til at årsregnskapet m.v. som sendes til Regnskapsregisteret er undertegnet. Kontrollen på at dette er utført ligger hos revisor/enhetens øverste organ. Sikkerheten ivaretas ved at innsender har rolle/rettighet for innsending av årsregnskapet via Altinn, og ved at det bekreftes at årsregnskapet er fastsatt av kompetent organ.

Brønnøysundregistrene, 05.06.2025



Resultatregnskap

Beløp i: NOK	Note	2024	2023
RESULTATREGNSKAP			
Inntekter			
Salgsinntekt		323 892	410 209
Sum inntekter		323 892	410 209
Kostnader			
Varekostnad		71 623	92 300
Lønnskostnad	1		
Annen driftskostnad	1	235 473	275 543
Sum kostnader		307 096	367 842
Driftsresultat		16 796	42 366
Finansinntekter og finanskostnader			
Annen renteinntekt		150	246
Sum finansinntekter		150	246
Annen rentekostnad		34	
Annen finanskostnad		29	37
Sum finanskostnader		63	37
Netto finans		87	209
Resultat før skattekostnad		16 883	42 576
Skattekostnad på resultat		3 714	1 488
Årsresultat		13 169	41 088
Årsresultat etter minoritetsinteresser		13 169	41 088
Totalresultat		13 169	41 088
Overføringer og disponeringer			
Avsatt til annen egenkapital		13 169	41 088
Sum overføringer og disponeringer		13 169	41 088



Balanse

Beløp i: NOK	Note	2024	2023
BALANSE - EIENDELER			
Anleggsmidler			
Immaterielle eiendeler			
Sum anleggsmidler		0	0
Omløpsmidler			
Varer			
Fordringer			
Kundefordringer			10 715
Andre kortsiktige fordringer		1 043	1 181
Sum fordringer		1 043	11 896
Bankinnskudd, kontanter og lignende			
Bankinnskudd, kontanter o.l.		151 762	116 160
Sum bankinnskudd, kontanter og lignende		151 762	116 160
Sum omløpsmidler		152 804	128 055
SUM EIENDELER		152 804	128 055
BALANSE - EGENKAPITAL OG GJELD			
Egenkapital			
Innskutt egenkapital			
Aksjekapital		30 000	30 000
Sum innskutt egenkapital		30 000	30 000
Opptjent egenkapital			
Annen egenkapital		65 812	52 643
Sum opptjent egenkapital		65 812	52 643
Sum egenkapital		95 812	82 643



Balanse

Beløp i: NOK	Note	2024	2023
Sum langsiktig gjeld		0	0
Kortsiktig gjeld			
Leverandørgjeld		53 278	43 924
Betalbar skatt		3 714	1 488
Sum kortsiktig gjeld		56 992	45 412
Sum gjeld		56 992	45 412
SUM EGENKAPITAL OG GJELD		152 804	128 055



Brønnøysundregistrene

ÅRSREGNSKAP FOR REGNSKAPSÅRET 2024 - GENERELL INFORMASJON

Journalnummer: 2025 510893

Enheten

Organisasjonsnummer: 923 096 108
Organisasjonsform: Aksjeselskap
Foretaksnavn: GROWTHWHEEL NORGE AS
Forretningsadresse: Aasgaarden 3A
3179 ÅSGÅRDSTRAND

Regnskapsår

Årsregnskapets periode: 01.01.2024 - 31.12.2024

Konsern

Morselskap i konsern: Nei

Regnskapsregler

Regler for små foretak benyttet: Ja
Benyttet ved utarbeidelsen av årsregnskapet til selskapet: Regnskapslovens alminnelige regler

Årsregnskapet fastsatt av kompetent organ

Bekreftet av representant for selskapet: BDT VIKEN AS
Dato for fastsettelse av årsregnskapet: 22.05.2025

Revisjon

Selskapet har besluttet at årsregnskapet ikke skal revideres: Ja
Årsregnskapet er utarbeidet av ekstern autorisert regnskapsfører: Ja
Ekstern autorisert regnskapsfører har i løpet av regnskapsåret bistått ved den løpende regnskapsføringen eller utført andre tjenester for selskapet enn å utarbeide årsregnskapet: Ja

Grunnlag for avgivelse

År 2024: Årsregnskap er elektronisk innlevert.
År 2023: Tall er hentet fra elektronisk innlevert årsregnskap fra 2024.

Det er ikke krav til at årsregnskapet m.v. som sendes til Regnskapsregisteret er undertegnet. Kontrollen på at dette er utført ligger hos revisor/enhetens øverste organ. Sikkerheten ivaretas ved at innsender har rolle/rettighet for innsending av årsregnskapet via Altinn, og ved at det bekreftes at årsregnskapet er fastsatt av kompetent organ.

Brønnøysundregistrene, 03.06.2025

Brønnøysundregistrene
Postadresse: Postboks 900, 8910 Brønnøysund
Telefon: 75 00 75 00
E-post: firmapost@brreg.no Internett: www.brreg.no
Organisasjonsnummer: 974 760 673



Organisasjonsnr: 923 096 108
GROWTHWHEEL NORGE AS

RESULTATREGNSKAP

Beløp i: NOK	Note	2024	2023
RESULTATREGNSKAP			
Inntekter			
Salgsinntekt		323 892	410 209
Sum inntekter		323 892	410 209
Kostnader			
Varekostnad		71 623	92 300
Lønnskostnad	1		
Annen driftskostnad	1	235 473	275 543
Sum kostnader		307 096	367 842
Driftsresultat		16 796	42 366
Finansinntekter og finanskostnader			
Annen renteinntekt		150	246
Sum finansinntekter		150	246
Annen rentekostnad		34	
Annen finanskostnad		29	37
Sum finanskostnader		63	37
Netto finans		87	209
Resultat før skattekostnad		16 883	42 576
Skattekostnad på resultat		3 714	1 488
Årsresultat		13 169	41 088
Årsresultat etter minoritetsinteresser		13 169	41 088
Totalresultat		13 169	41 088
Overføringer og disponeringer			
Avsatt til annen egenkapital		13 169	41 088
Sum overføringer og disponeringer		13 169	41 088



Organisasjonsnr: 923 096 108
GROWTHWHEEL NORGE AS

BALANSE

Beløp i: NOK	Note	2024	2023
BALANSE - EIENDELER			
Anleggsmidler			
Immaterielle eiendeler			
Sum anleggsmidler		0	0
Omløpsmidler			
Varer			
Fordringer			
Kundefordringer			10 715
Andre kortsiktige fordringer		1 043	1 181
Sum fordringer		1 043	11 896
Bankinnskudd, kontanter og lignende			
Bankinnskudd, kontanter o. l.		151 762	116 160
Sum bankinnskudd, kontanter og lignende		151 762	116 160
Sum omløpsmidler		152 804	128 055
SUM EIENDELER		152 804	128 055
BALANSE - EGENKAPITAL OG GJELD			
Egenkapital			
Innskutt egenkapital			
Aksjekapital		30 000	30 000
Sum innskutt egenkapital		30 000	30 000
Opptjent egenkapital			
Annen egenkapital		65 812	52 643
Sum opptjent egenkapital		65 812	52 643
Sum egenkapital		95 812	82 643
Sum langsiktig gjeld		0	0
Kortsiktig gjeld			
Leverandørgjeld		53 278	43 924
Betalbar skatt		3 714	1 488
Sum kortsiktig gjeld		56 992	45 412
Sum gjeld		56 992	45 412



SUM EGENKAPITAL OG GJELD

152 804

128 055



Organisasjonsnr: 923 096 108
GROWTHWHEEL NORGE AS

NOTEOPPLYSNINGER - SELSKAP - alle poster oppgitt i hele tall

Note

1

Antall årsverk i regnskapsåret
0.00

Sum Beløp

Balanseført verdi 31.12. Varige driftsmidler Immaterielle eiend.

Konsernregnskap

Morselskapet sitt navn

Forretningskontor for morselskapet

Begrunnelse for at datterselskap er utelatt fra konsolideringen

Samlet beløp - tilknyttet selskap Årets Fjorårets

Samlet beløp - foretak i samme konsern Årets Fjorårets

Samlet beløp - foretak i samme konsern Årets Fjorårets

Samlet beløp - felles kontrollert virksomhet Årets Fjorårets

Pantstillelse Beløp

Beholdning av egne aksjer Antall Pålydende Andel av aksjek.



Årsregnskap 2024
Growthwheel Norge AS

Org.nr: 923 096 108

Innhold:

Resultat
Balanse
Noter





Resultatregnskap

Growthwheel Norge AS

Driftsinntekter og driftskostnader	Note	2024	2023
Salgsinntekt		323 892	410 209
Sum driftsinntekter		323 892	410 209
Varekostnad		71 623	92 300
Annen driftskostnad	1	235 473	275 543
Sum driftskostnader		307 096	367 842
Driftsresultat		16 796	42 366
Finansinntekter og finanskostnader			
Annen renteinntekt		150	246
Annen rentekostnad		34	0
Annen finanskostnad		29	37
Resultat av finansposter		87	209
Resultat før skattekostnad		16 883	42 576
Skattekostnad på resultat		3 714	1 488
Resultat		13 169	41 088
Årsresultat		13 169	41 088
Overføringer			
Avsatt til annen egenkapital		13 169	41 088
Sum overføringer		13 169	41 088



Balanse

Growthwheel Norge AS

Eiendeler	Note	2024	2023
Omløpsmidler			
Fordringer			
Kundefordringer		0	10 715
Andre kortsiktige fordringer		1 043	1 181
Sum fordringer		1 043	11 896
Investeringer			
Bankinnskudd, kontanter o.l.		151 762	116 160
Sum omløpsmidler		152 804	128 055
Sum eiendeler		152 804	128 055



Balanse

Growthwheel Norge AS

Egenkapital og gjeld	Note	2024	2023
Egenkapital			
Innskutt egenkapital			
Aksjekapital		30 000	30 000
Sum innskutt egenkapital		30 000	30 000
Opptjent egenkapital			
Annen egenkapital		65 812	52 643
Sum opptjent egenkapital		65 812	52 643
Sum egenkapital		95 812	82 643
Gjeld			
Kortsiktig gjeld			
Leverandørgjeld		53 278	43 924
Betalbar skatt		3 714	1 488
Sum kortsiktig gjeld		56 992	45 412
Sum gjeld		56 992	45 412
Sum egenkapital og gjeld		152 804	128 055

Åsgårdstrand, 22.05.2025
Styret i Growthwheel Norge AS

David Madie
Styreleder

Øystein Bredal-Thorsen
Styremedlem/daglig leder



Noter

Growthwheel Norge AS

Regnskapsprinsipper

Årsregnskapet er satt opp i samsvar med regnskapsloven og NRS 8 - God regnskapsskikk for små foretak.

Driftsinntekter

Inntektsføring ved salg av varer skjer på leveringstidspunktet. Tjenester inntektsføres etter hvert som de leveres.

Skatt

Skattekostnaden i resultatregnskapet omfatter både periodens betalbare skatt og endring i utsatt skatt. Utsatt skatt er beregnet med 22 % på grunnlag av de midlertidige forskjeller som eksisterer mellom regnskapsmessige og skattemessige verdier, samt ligningsmessig underskudd til fremføring ved utgangen av regnskapsåret. Skatteøkende og skattereduserende midlertidige forskjeller som reverserer eller kan reverseres i samme periode er utlignet og nettoført.

Klassifisering og vurdering av omløpsmidler

Omløpsmidler og kortsiktig gjeld omfatter normalt poster som forfaller til betaling innen ett år etter balansedagen, samt poster som knytter seg til varekretsløpet. Omløpsmidler vurderes til laveste verdi av anskaffelseskost og virkelig verdi.

Fordringer

Kundefordringer og andre fordringer oppføres til pålydende etter fradrag for avsetning til forventet tap. Avsetning til tap gjøres på grunnlag av en individuell vurdering av de enkelte fordringene.



Noter

Growthwheel Norge AS

Note 1 Lønnskostnader

Growthwheel Norge AS har ikke hatt lønns- eller personalkostnader i 2024 og det foreligger heller ingen slike forpliktelser.



Growthwheel Norge AS
Aasgaarden 3a
3179 ASGÅRDSTRAND

Horten, 22.05.2025



Innlevering og godkjenning av årsoppgjør 2024

Vi har utarbeidet utkast til offentlig regnskap og likningspapirer. Følgende tall er hentet fra årsregnskapet:

Resultat før skatt:	16 883	Betalbar skatt:	3 714
Skattekostnad:	3 714	Egenkapital:	95 812
Årsresultat:	13 169	Avsatt utbytte:	

Det er selskapets ledelse som er ansvarlig for avleggelse av årsregnskapet, og at de utarbeidede likningspapirene er riktige. Vi ber derfor om at selskapet selv foretar en gjennomgang av årsregnskapet og de utarbeidede likningspapirene og kontrollerer riktigheten av de gitte opplysningene.

Selskapet bekrefter sin godkjenning av årsregnskapet og de gitte opplysninger i likningspapirene ved å undertegne dette brevet.

Vi legger til grunn at ledelsen ikke kjenner til at det har forekommet eller er mistanke om misligheter eller andre uregelmessigheter som kan ha betydning for årsregnskapet. Vi forutsetter således at ledelsen ikke kjenner til at årsregnskapet inneholder vesentlige feil eller mangler eller at det har oppstått hendelser etter balansedagen som kan ha betydning for årsregnskapet. Likeledes forutsetter vi at alle opplysninger om nærstående parter og transaksjoner med disse er fremlagt og hensyntatt i årsregnskapet. Ledelsen erkjenner sitt ansvar for å sørge for ordentlig og oversiktlig registrering og dokumentasjon av enhetens regnskapsopplysninger i samsvar med lov og forskrifter.

Dersom selskapet etter gjennomgangen finner å kunne bekrefte ovenstående og godkjenne årsoppgjøret, må følgende underskrives og returneres til oss:

1. "Godkjenning årsoppgjør" som følger av dette brev.
2. Balanse signert av alle styremedlemmene. Har selskapet daglig leder, skal også daglig leder signere.

Ligningspapirene og årsregnskap er utarbeidet av oss og vil bli sendt inn ved elektronisk overførsel til Altinn, www.altinn.no når vi har mottatt dette brevet samt årsregnskap signert i retur.

Dersom det skulle være spørsmål eller uklarheter er det selvfølgelig bare å ta kontakt med oss.

Med vennlig hilsen
BDT Viken AS

Kundeunderskrift, godkjenning av årsoppgjør:

Kristina Sophie Lidsheim
Statsautorisert regnskapsfører

Dato: _____ Sign.: _____

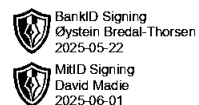
BDT Viken AS
Autorisert regnskapsførerselskap
Org. nr. NO 980 995 151 MVA
Bankkonto: 7058 05 76077
www.bdtviken.no

Telefon: +47
E-post: regnskap@bdtviken.no

KUNNSKAPSHUSET BDT VIKEN

OSLO | TØNSBERG | HORTEN | MOSS | HALDEN





Årsregnskap 2024
Growthwheel Norge AS

Org.nr: 923 096 108

Innhold:

Resultat
Balanse
Noter

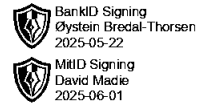




BankID Signing
Øystein Bredal-Thorsen
2025-05-22
MitID Signing
David Madie
2025-06-01

Resultatregnskap Growthwheel Norge AS

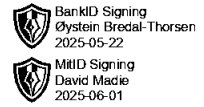
Driftsinntekter og driftskostnader	Note	2024	2023
Salgsinntekt		323 892	410 209
Sum driftsinntekter		323 892	410 209
Varekostnad		71 623	92 300
Annen driftskostnad	1	235 473	275 543
Sum driftskostnader		307 096	367 842
Driftsresultat		16 796	42 366
Finansinntekter og finanskostnader			
Annen renteinntekt		150	246
Annen rentekostnad		34	0
Annen finanskostnad		29	37
Resultat av finansposter		87	209
Resultat før skattekostnad		16 883	42 576
Skattekostnad på resultat		3 714	1 488
Resultat		13 169	41 088
Årsresultat		13 169	41 088
Overføringer			
Avsatt til annen egenkapital		13 169	41 088
Sum overføringer		13 169	41 088



Balanse

Growthwheel Norge AS

Eiendeler	Note	2024	2023
Omløpsmidler			
Fordringer			
Kundefordringer		0	10 715
Andre kortsiktige fordringer		1 043	1 181
Sum fordringer		1 043	11 896
Investeringer			
Bankinnskudd, kontanter o.l.		151 762	116 160
Sum omløpsmidler		152 804	128 055
Sum eiendeler		152 804	128 055



Balanse

Growthwheel Norge AS

Egenkapital og gjeld	Note	2024	2023
Egenkapital			
Innskutt egenkapital			
Aksjekapital		30 000	30 000
Sum innskutt egenkapital		30 000	30 000
Opptjent egenkapital			
Annen egenkapital		65 812	52 643
Sum opptjent egenkapital		65 812	52 643
Sum egenkapital		95 812	82 643
Gjeld			
Kortsiktig gjeld			
Leverandørgjeld		53 278	43 924
Betalbar skatt		3 714	1 488
Sum kortsiktig gjeld		56 992	45 412
Sum gjeld		56 992	45 412
Sum egenkapital og gjeld		152 804	128 055

Åsgårdstrand, 22.05.2025
Styret i Growthwheel Norge AS

David Madie
Styreleder

Øystein Bredal-Thorsen
Styremedlem/daglig leder



Noter Growthwheel Norge AS

Regnskapsprinsipper

Årsregnskapet er satt opp i samsvar med regnskapsloven og NRS 8 - God regnskapsskikk for små foretak.

Driftsinntekter

Inntektsføring ved salg av varer skjer på leveringstidspunktet. Tjenester inntektsføres etter hvert som de leveres.

Skatt

Skattekostnaden i resultatregnskapet omfatter både periodens betalbare skatt og endring i utsatt skatt. Utsatt skatt er beregnet med 22 % på grunnlag av de midlertidige forskjeller som eksisterer mellom regnskapsmessige og skattemessige verdier, samt ligningsmessig underskudd til fremføring ved utgangen av regnskapsåret. Skatteøkende og skattereduserende midlertidige forskjeller som reverserer eller kan reverseres i samme periode er utlignet og nettoført.

Klassifisering og vurdering av omløpsmidler

Omløpsmidler og kortsiktig gjeld omfatter normalt poster som forfaller til betaling innen ett år etter balansedagen, samt poster som knytter seg til varekretsløpet. Omløpsmidler vurderes til laveste verdi av anskaffelseskost og virkelig verdi.

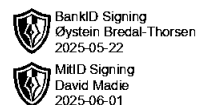
Fordringer

Kundefordringer og andre fordringer oppføres til pålydende etter fradrag for avsetning til forventet tap. Avsetning til tap gjøres på grunnlag av en individuell vurdering av de enkelte fordringene.



Noter

Growthwheel Norge AS



Note 1 Lønnskostnader

Growthwheel Norge AS har ikke hatt lønns- eller personalkostnader i 2024 og det foreligger heller ingen slike forpliktelser.



NØKKELTALL SKATTEMELDING 2024

GROWTHWHEEL NORGE AS

BankID Signing
Øystein Bredal-Thorsen
2025-05-22
MitID Signing
David Madie
2025-06-01



INNEKT & SKATT

Inntekter		Kostnader		Årsresultat	
324 042	-	310 873	=	13 169	
Salgsinntekt	323 892	Lønnskostnad	0	± Midlertidige forskjeller	0
Annen driftsinntekt	0	Varekostnad	71 623	± Permanente forskjeller	0
Finansinntekt	150	Annen driftskostnad	235 473	± Skatt	3 714
		Finanskostnad	63		
		Skattekostnad	3 714	NÆRINGSINNEKT	
			=	16 883	

BETALBAR SKATT

NÆRINGSINNEKT	16 883
- AVGITT KONSERNBIDRAG	0
+ MOTTATT KONSERNBIDRAG	0
- FREMFØRT UNDERSKUDD	0
+ JUSTERT INNEKT RENTEBEGRENSNING	0
= NETTO INNEKT	16 883
BETALBAR SKATT I BALANSEN	3 714

UTSATT SKATT

NETTO ENDRING MIDL. FORSKJELLER	0
ENDRING UTSATT SKATT	0
UNDERSKUDD TIL FREMFØRING	
FREMFØRT UNDERSKUDD FRA TIDLIGERE	0
ÅRETS ANVENDELSE	0
UNDERSKUDD TIL FREMFØRING	0



FORMUE & EGENKAPITAL

Bruttoformue		Gjeld		Nettoformue
152 804	-	53 278	=	99 526

EIENDOM



0

INVESTERINGER



0

ANLEGGSMIDLER



0

ØVRIGE EIENDELER



152 804

AKSJEVERDI

NETTOFORMUE	99 526
÷ ANTALL AKSJER (EKSKL. EGNE)	300
= VERDI PR. AKSJE	331,754



EGENKAPITAL

INNGÅENDE EGENKAPITAL	82 643
+ TILLEGG	13 169
- FRADRAG	0
= UTGÅENDE EGENKAPITAL	95 812





Klient Growthwheel Norge AS
Org.nr 923 096 108

 BankID Signing
Øystein Bredal-Thorsen
2025-05-22
 MittID Signing
David Madie
2025-06-01

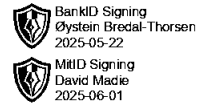
Skattemelding 2024

Oppsummering

Navn	Beskrivelse	Verdi
Skattemelding		
Næringsinntekt		16 883
Skattemessig inntekt (Samlet inntekt)		16 883
Konsernbidrag		
Sum samlet mottatt konsernbidrag/ avgitt konsernbidrag (netto)		0
Næringsspesifikasjon		
Resultat og balanse		
Årsresultat		13 169
Eiendeler		152 804
Gjeld og egenkapital		152 804
Beregnet næringsinntekt		
Årsresultat		13 169
Skattemessig resultat		16 883



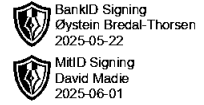
Skattemelding



Navn	Beskrivelse	
Opplysning om skattesubjekt		
Er selskapet børsnotert eller heleid av et børsnotert selskap?	Nei	
Har selskapet mottatt eller overført skattefrie eiendeler eller forpliktelser?	Nei	
Har foretaket virksomhet med fast driftssted/ filial i utlandet?	Nei	
Skal selskapet rapportere opplysninger om ytelser mellom selskap og personlig aksjonær, deltaker eller nærstående til denne	Nei	
Er omfattet av finansskatt på lønn og overskudd	Nei	
Eierskap		
Har selskapet blitt del av et konsern i løpet av inntektsåret?	Nei	
Er fullt avviklet i inntektsåret	Nei	
Inntekt og underskudd		
Underskudd til fremføring		
Rest oppnådd underhåndsakkord og gjeldsettergivelse		0
Inntekt og underskudd		
Næringsinntekt		16 883
Inntekt før fradrag for eventuelt avgitt konsernbidrag		16 883
Samlet inntekt		16 883
Formue og gjeld		
Formuesobjekt		
Formuesobjekt uten verdsettingsrabatt	Innskudd i innen- og utenlandske banker	151 762
Formuesobjekt uten verdsettingsrabatt	Fordringer	1 042
Samlet verdi før eventuell verdsettingsrabatt		152 804
Samlet gjeld		53 278
Annen gjeld		53 278
Verdsetting av aksje		
Samlet verdi av aksjene bak selskapet		99 526



Næringsspesifikasjon



Navn	Beskrivelse
Virksomhet	
Regnskapsplikttype	Full regnskapsplikt
Regnskapsperiode	01.01.2024 - 31.12.2024
Virksomhetstype	Øvrig selskap
Regeltype for årsregnskap	Regnskapslovens regler for små foretak

Kontaktperson

Navn	BDT VIKEN AS
Telefonnummer	33020600
E-post	kristina-sophie.sorum@bdtviken.no
Mobilnummer	33020600

RESULTAT

Driftsinntekt

Salgsinntekt

3000 Salg og uttak med mva-plikt	309 347
3200 Salg og uttak utenfor mva-loven	14 545
Sum driftsinntekt	323 892

Driftskostnad

Varekostnad

4005 Varekostnader inklusiv endring i beholdningen	71 623
--	--------

Annen driftskostnad

6700 Regnskapstjenester, rådgivning med mer	21 098
6995 Kontorrekvisita, elektronisk kommunikasjon, porto med mer	5 804
7490 Kontingenter	1 950
7600 Lisenser, patenter og royalties	200 000
7700 Andre kostnader	6 621
Sum driftskostnad	307 096

Finansinntekt

8050 Annen renteinntekt	150
Sum finansinntekt	150

Finanskostnad

8150 Annen rentekostnad	34
8160 Tap ved kursendring på valuta	29
Sum finanskostnad	63

Skattekostnad

8300 Betalbar skatt på ordinært resultat	3 714
Sum skattekostnad	3 714
Årsresultat	13 169

BALANSE

Omløpsmidler

Balanseverdi for omløpsmidler

1570 Andre kortsiktige krav/fordringer	1 043
1920 Bankinnskudd	151 762
Sum balanseverdi for omløpsmidler	152 804
Sum balanseverdi for eiendeler	152 804

Gjeld og egenkapital

Egenkapital

Maestro Årsoppgjør

Growthwheel Norge AS

Side 3



Navn	Beskrivelse			
2000 Aksjekapital/Egenkapital andre foretak				
2050 Positiv egenkapital		65 812		
Sum egenkapital		95 812		
Kortsiktig gjeld				
2400 Gjeld til leverandører		53 278		
2500 Betalbar skatt, ikke fastsatt		3 714		
Sum kortsiktig gjeld		56 992		
Sum balanseverdi for gjeld og egenkapital		152 804		
Forskjell mellom regnskapsmessig og skattemessig verdi				
Permanente forskjeller				
0620 Positiv skattekostnad		3 714		
Midlertidige forskjeller				
Navn og beskrivelse	RM	SM	RM i fjor	SM i fjor
140 Kundefordringer			10 715	10 715
141 Andre fordringer (også langsiktige)	1 043	1 043	1 181	1 181
Navn	Beskrivelse	Verdi		
Sum tillegg i næringsinntekt		3 714		
Sum endring i midlertidig forskjell		0		
Beregnet næringsinntekt				
Fordelt beregnet næringsinntekt for upersonlig skattepliktig				
Kommune	Horten			
Skattemessig resultat før eventuelt fradrag for etterbetaling		16 883		
Skattemessig resultat etter eventuelt fradrag for etterbetaling		16 883		
Skattemessig resultat		16 883		
Spesifikasjon av omløpsmiddel				
Spesifikasjon av skattemessig verdi på fordring				
Kreditsalg forrige inntektsår		410 208		
Annen fordring		1 043		
Sum skattemessig verdi på fordring		1 043		
Egenkapitalavstemming				
Egenkapital pr 31.12. i fjor		82 643		
Egenkapitalendring				
Årets overskudd		13 169		
Sum tillegg til inngående egenkapital		13 169		
Egenkapital pr 31.12.		95 812		



Growthwheel Norge AS
923 096 108



BankID Signing
Øystein Bredal-Thorsen
2025-05-22



MittID Signing
David Madie
2025-06-01
Spesialregistrering

Diverse opplysninger 2024

Beskrivelse

Selskapet

Er selskapet børsnotert eller heleid av et børsnotert selskap?	Nei
Har selskapet mottatt eller overført skattefrie eiendeler eller forpliktelser?	Nei
Er selskapet aviklet under inntektsåret?	Nei

Eierforhold

Har selskapet blitt del av et konsern i løpet av inntektsåret?	Nei
Eventuell konsernspiss ved utgang av inntektsåret	
Eventuell konsernspiss ved utgang av forrige inntektsår	
Norsk konsernspiss	

Restrukturering

Har foretaket gjennomført endring i foretaksstruktur i inntektsåret?	Nei
--	-----

Utenlandsforhold

Har selskapet virksomhet med fast driftssted i andre land?	Nei
Ble selskapet omorganisert over landegrensene i inntektsåret?	Nei
Utenlandsk eier, som enten direkte eller indirekte har kontroll over selskapet	
Hvis selskapet en del av et konsern som skal levere land-for-land-rapportering, velg foretak:	

Annet

Er selskapet omfattet av finansskatt på lønn og overskudd?	Nei
--	-----



Growthwheel Norge AS
923 096 108



Resultat

Nr	Betegnelse	I år	I fjor
Salgsinntekt			
3000	Salg og uttak med mva-plikt	309 347	403 759
3200	Salg og uttak utenfor mva-loven	14 545	6 450
Sum salgsinntekt		323 892	410 209
Sum driftsinntekt		323 892	410 209
Varekostnad			
4005	Varekostnader inklusiv endring i beholdningen	71 623	92 300
Sum varekostnad		71 623	92 300
Annen driftskostnad			
6700	Regnskaps tjenester, rådgivning med mer	21 098	21 766
6995	Kontorrekvisita, elektronisk kommunikasjon, porto med mer	5 804	5 572
7490	Kontingenter	1 950	0
7600	Lisenser, patenter og royalties	200 000	240 080
7700	Andre kostnader	6 621	8 124
Sum annen driftskostnad		235 473	275 543
Sum driftskostnad		307 096	367 842
Driftsresultat		16 796	42 366
Finansinntekt			
8050	Annen renteinntekt	150	246
Sum finansinntekt		150	246
Finanskostnad			
8150	Annen rentekostnad	34	0
8160	Tap ved kursendring på valuta	29	37
Sum finanskostnad		63	37
Resultat før skattekostnad		16 883	42 576
Skattekostnad			
8300	Betalbar skatt på ordinært resultat	3 714	1 488
Sum skattekostnad		3 714	1 488
Årsresultat		13 169	41 088



Growthwheel Norge AS
923 096 108



BankID Signing
Øystein Bredal-Thorsen
2025-05-22



MittID Signing
David Madie
2025-06-01
Spesialregningssystem

Midlertidige forskjeller 2024

Betegnelse	I fjor	I år	Endring
Utestående kundefordringer			
Regnskapsmessig verdi på kundefordringer	10 715	0	
Skattemessig verdi på kundefordringer	10 715	0	
Forskjeller / endring i forskjeller	0	0	0
Utestående andre fordringer			
Regnskapsmessig verdi på andre fordringer	1 181	1 043	
Skattemessig verdi på andre fordringer	1 181	1 043	
Forskjeller / endring i forskjeller	0	0	0
Sum endring i forskjeller fra postene ovenfor			0
Sum forskjeller- grunnlag for utsatt skatt/utsatt skattefordel			
Sum positive forskjeller	0	0	
Sum negative forskjeller	0	0	
Sum forskjeller som ikke inngår i beregning av utsatt skatt/skattefordel	0	0	
Grunnlag for beregning av utsatt skatt/skattefordel	0	0	



Growthwheel Norge AS
923 096 108



BankID Signing
Øystein Bredal-Thorsen
2025-05-22



MittID Signing
David Madie
2025-06-01
Spesialregistrert

Permanente forskjeller

Nr	Betegnelse	I år
	Tilbakeføringer av inntekter og kostnader fra resultatregnskapet	
0620	Positiv skattekostnad	3 714
	Tilbakeføringer av inntekter og kostnader fra resultatregnskapet: Sum	3 714
	Sum tillegg i næringsinntekt	3 714
	Sum fradrag i næringsinntekt	0



Growthwheel Norge AS
923 096 108



BankID Signing
Øystein Bredal-Thorsen
2025-05-22



MittID Signing
David Madie
2025-06-01
Spesialoppløst

Skattepliktig inntekt 2024

Betegnelse	I år
Beregnet næringsinntekt	
Årsresultat	13 169
Sum tillegg i næringsinntekt	3 714
Sum fradrag i næringsinntekt	0
Sum endring i midlertidige forskjeller	0
Inntekt på Svalbard	0
Næringsinntekt/-underskudd	16 883
Inntekt og underskudd	
Mottatt konsernbidrag	0
Årets anvendelse av fremført underskudd fra tidligere år	0
Avgitt konsernbidrag	0
Justering av inntekt overført fra Begrensning av rentefradrag	0
Netto inntekt	16 883
Oversikt over underskudd til fremføring	
Fremført underskudd fra tidligere år	0
Oppnådd underhåndsakord og gjeldsettergivelse	0
Andel av underhåndsakord og gjeldsettergivelse motregnet fremført underkudd fra tidligere år	0
Rest oppnådd underhåndsakord og gjeldsettergivelse	0
Rest fremført underskudd fra tidligere år	0
Årets anvendelse av fremført underskudd fra tidligere år	0
Årets underskudd	0
Rest underhåndsakord og gjeldsettergivelse motregnet mot årets underskudd	0
Sum underskudd til fremføring	0



Growthwheel Norge AS
923 096 108



Balanse

Nr	Betegnelse	I år	I fjor
Omløpsmidler			
1500	Kundefordringer	0	10 715
1570	Andre kortsiktige krav/fordringer	1 043	1 181
1920	Bankinnskudd	151 762	116 160
Sum omløpsmidler		152 804	128 055
Sum eiendeler		152 804	128 055
Egenkapital			
2000	Aksjekapital/Egenkapital andre foretak	30 000	30 000
2050	Positiv egenkapital	65 812	52 643
Sum egenkapital		95 812	82 643
Kortsiktig gjeld			
2400	Gjeld til leverandører	53 278	43 924
2500	Betalbar skatt, ikke fastsatt	3 714	1 488
Sum kortsiktig gjeld		56 992	45 412
Egenkapital og gjeld		152 804	128 055



Growthwheel Norge AS
923 096 108



BankID Signing
Øystein Bredal-Thorsen
2025-05-22



MittID Signing
David Madie
2025-06-01
Spesifikasjon

Varelager 2024

Betegnelse	I år	I fjor
Regnskapsmessig verdi		
Råvarer og innkjøpte halvfabrikata	0	0
Varer under tilvirkning	0	0
Ferdigtilvirkede varer	0	0
Innkjøpte varer for videresalg	0	0
Buskap	0	0
Selvproduserte varer benyttet i egen produksjon	0	0
Regnskapsmessig verdi: Sum	0	0
Skattemessig verdi		
Råvarer og innkjøpte halvfabrikata	0	0
Varer under tilvirkning	0	0
Ferdigtilvirkede varer	0	0
Innkjøpte varer for videresalg	0	0
Buskap	0	0
Selvproduserte varer benyttet i egen produksjon	0	0
Skattemessig verdi: Sum	0	0



Growthwheel Norge AS
923 096 108



BankID Signering
Øystein Bredal-Thorsen
2025-05-22



BankID Signering
David Madie
2025-06-01

Fordringer 2024

Betegnelse	I år	I fjor
Skattemessige fordringer		
Kundefordringer og ikke fakturert driftsinntekter pr 31.12	0	10 715
Skattemessig nedskrivning på kundefordringer	0	0
Skattemessig verdi på kundefordringer	0	10 715
Andre fordringer i valuta	0	0
Andre fordringer i valuta, ikke skm formue	0	0
Andre fordringer, ikke skm formue	0	0
Andre fordringer	1 043	1 181
Sum skattemessig verdi på fordringer	1 043	11 896



Growthwheel Norge AS
923 096 108



BankID Signing
Øystein Bredal-Thorsen
2025-05-22



MittID Signing
David Madie
2025-06-01
Spesialregningssystem

Egenkapitalavstemming 2024

Betegnelse	I år
Inngående egenkapital	82 643
Tillegg	
Årets overskudd	13 169
Tillegg: Sum	13 169
Sum netto negative prinsippendringer	0
Utgående egenkapital	95 812



Growthwheel Norge AS
923 096 108



Formue 2024

Betegnelse	I år	I fjor
Øvrige eiendeler		
Bankinnskudd	151 762	116 160
Fordringer	1 043	11 896
Sum bruttoformue	152 804	128 055
Gjeld		
Annen gjeld	53 278	43 924
Sum gjeld	53 278	43 924
Sum nettoformue	99 526	84 131

Betegnelse	I år	I fjor
Kun beregning		
Total antall aksjer	300	
Total antall aksjer eksklusive egne aksjer	300	
Aksjeverdi per aksje	331,755	
Samlet verdi bak aksjene i selskapet	99 526	84 131

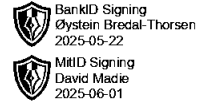


Årsoppgjørdisponeringer

Klient Growthwheel Norge AS
Org.nr 923 096 108

BankID Signing
Øystein Bredal-Thorsen
2025-05-22
MittID Signing
David Madie
2025-06-01

Tekst	Beløp	Debet	Kredit	
Betalbar skatt	3 714,00	8300	Betalbar skatt	2500
Utsatt skatt	0,00	1070	Utsatt skattefordel	2120
Utsatt skatt	0,00			
Endring betalbar skatt av rentebegrensning	0,00			
Endring utsatt skatt av rentebegrensning og	0,00			
Avsatt utbytte	0,00			
Tilleggsutbytte	0,00			
Ekstraordinært utbytte	0,00			
Overført til annen egenkapital	13 168,92	8960	Overføringer annen eg	2050
Overført fra annen egenkapital	0,00	2050	Annen egenkapital	8961
Overføring til/fra annen innskutt EK	0,00			
Overført til udekket tap	0,00			
Dekning av tidligere udekket tap	0,00			
Sum	16 882,92			
Ifølge næringsoppgaven				
Resultat før skatt	16 882,92	Årsoverskudd	13 168,92	Udekket tap 0,00
Årets skattekostnad	3 714,00	Disponert	13 168,92	Skattepliktig inntekt 16 882,92
		Udisponert	0,00	



Skatteberegning 2024

Klient Growthwheel Norge AS
Org.nr 923 096 108

Betalbar skatt	Grunnlag	Sats	Skattebeløp i år	Skattebeløp i fjor
Alminnelig inntekt	16 883	22,00 %	3 714	1 488
- Fremførbar godtgjørelse (i fjor)				0
= Sum betalbar skatt			3 714	1 488
+ Skatteeffekt av konsernbidrag			0	0
= Betalbar skatt på årets resultat			3 714	1 488

Betalbar skatt i balansen	Skattebeløp i år	Skattebeløp i fjor
Sum betalbar skatt	3 714	1 488
Skatteeffekt av konsernbidrag	0	0
+ Skyldig ilignet skatt fra tidligere år	0	0
- Tilskudd SkatteFUNN	0	0
+ Andre tillegg/fradrag	0	0
= Sum betalbar skatt i balansen	3 714	1 488
Innbetalt skatt	0	0
Restskatt	3 714	1 488

Skattekostnad	Skattebeløp i år	Skattebeløp i fjor
Sum betalbar skatt	3 714	1 488
+ Skatteeffekt av resultatført konsernbidrag	0	0
+ For lite/for mye avsatt skatt tidligere år	0	0
+ Betalt kildeskatt til utlandet	0	0
+ Endring av utsatt skatt	0	0
+ Differanse i utsatt skatt IB	0	0
= Sum skattekostnad	3 714	1 488

Utsatt skatt	1.1.2024	31.12.2024	Endring
Sum positive forskjeller fra RF-1217	0	0	
Sum negative forskjeller fra RF-1217	0	0	
Andel negative utlignet	0	0	
Netto midlertidige forskjeller	0	0	
Beregnet utsatt skatt	0	0	0



Saldobalanse

Klient Growthwheel Norge AS
Org.nr 923 096 108

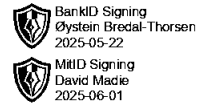
BankID Signering
Øystein Bredal-Thorsen
2025-05-22
MittID Signering
David Madie
2025-06-01

Konto nr	Kontobetegnelse	Foreløpig 2024	Oppgjørsposter 2024	Endelig 2024	Saldo 2023	Avvik 2024-2023	Avvik % 2024-2023	NO	R/B
1500	Kundefordringer	0,00	0,00	0,00	10 715,00	-10 715,00	-100,00	1500	610
1920	SpareBank BV 2480.25	151 761,85	0,00	151 761,85	116 159,93	35 601,92	30,65	1920	655
2000	Aksjekapital	-30 000,00	0,00	-30 000,00	-30 000,00	0,00	0,00	2000	670
2050	Annen egenkapital	-52 643,43	-13 168,92	-65 812,35	-52 643,43	-13 168,92	25,02	2050	695
2400	Leverandørgjeld	-53 278,00	0,00	-53 278,00	-43 924,00	-9 354,00	21,30	2400	780
2500	Betalbar skatt, ikke utflig	0,00	-3 714,00	-3 714,00	-1 488,00	-2 226,00	149,60	2500	785
2740	Oppgjørskonto merverd	510,00	0,00	510,00	648,00	-138,00	-21,30	1570	615
2911	Mellomværende Øystei	532,50	0,00	532,50	532,50	0,00	0,00	1570	615
3003	Lisens pr. kvartal Nærin	-227 734,00	0,00	-227 734,00	-317 546,00	89 812,00	-28,28	3000	10
3004	Lisens pr. kvartal Siva	-12 122,00	0,00	-12 122,00	-11 493,00	-629,00	5,47	3000	10
3006	Lisenser diverse / privat	-69 491,00	0,00	-69 491,00	-74 719,50	5 228,50	-7,00	3000	10
3210	Sertifisering	-14 545,00	0,00	-14 545,00	-6 450,00	-8 095,00	125,50	3200	10
4302	Kostnader sertifisering	71 623,10	0,00	71 623,10	92 299,57	-20 676,47	-22,40	4005	20
6705	Honorar regnskap	21 097,60	0,00	21 097,60	21 766,40	-668,80	-3,07	6700	70
6810	Data/EDB-kostnad	1 883,62	0,00	1 883,62	1 984,58	-100,96	-5,09	6995	70
6811	Tripletex kostnader	3 920,00	0,00	3 920,00	3 587,77	332,23	9,26	6995	70
7400	Kontingent, fradragsber.	1 950,00	0,00	1 950,00	0,00	1 950,00	0,00	7490	70
7600	Lisensavgift og royalties	200 000,00	0,00	200 000,00	240 080,00	-40 080,00	-16,69	7600	70
7740	Øredifferanser	0,25	0,00	0,25	1,02	-0,77	-75,49	7700	70
7770	Bank og kortgebyrer	6 546,20	0,00	6 546,20	5 556,80	989,40	17,81	7700	70
7790	Annen kostnad, fradrag:	75,00	0,00	75,00	2 566,00	-2 491,00	-97,08	7700	70
8050	Annen renteinntekt	-150,00	0,00	-150,00	-246,00	96,00	-39,02	8050	110
8150	Annen rentekostnad	34,00	0,00	34,00	0,00	34,00	0,00	8150	145
8160	Valutatap (disagio)	29,31	0,00	29,31	36,64	-7,33	-20,01	8160	150
8300	Betalbar skatt	0,00	3 714,00	3 714,00	1 488,00	2 226,00	149,60	8300	165
8960	Overføringer annen ege	0,00	13 168,92	13 168,92	41 087,72	-27 918,80	-67,95	EGE	320
		0,00	0,00	0,00	0,00				
Sammendrag									
1070	- 1920	151 761,85	0,00	151 761,85	126 874,93				
2000	- 2960	-134 878,93	-16 882,92	-151 761,85	-126 874,93				
3000	- 3999	-323 892,00	0,00	-323 892,00	-410 208,50				
4302	- 4380	71 623,10	0,00	71 623,10	92 299,57				
6100	- 6940	26 901,22	0,00	26 901,22	27 338,75				
7320	- 7831	208 571,45	0,00	208 571,45	248 203,82				
8050	- 8961	-86,69	16 882,92	16 796,23	42 366,36				
		0,00	0,00	0,00	0,00				



Posteringsdokumentasjon

Klient Growthwheel Norge AS
Fødsels-/org.nr 923 096 108



	Konto	Debet	Kredit
Disponeringer			
D6 Disponeringer			
Betalbar skatt	8300 Betalbar skatt	3 714,00	
Betalbar skatt	2500 Betalbar skatt, ikke utflignet		3 714,00
Overført til annen egenkapital	8960 Overføringer annen egenkapital	13 168,92	
Overført til annen egenkapital	2050 Annen egenkapital		13 168,92

Vi bekrefter herved at ovennevnte posteringer er utført på bakgrunn av instruks fra oss.

Åsgårdstrand, 22.05.2025

.....
Øystein Bredal-Thorsen