



ÅRSREGNSKAPET FOR REGNSKAPSÅRET 2016 - GENERELL INFORMASJON

Enheten

Organisasjonsnummer: 999 323 928
Organisasjonsform: Aksjeselskap
Foretaksnavn: SMARTLY AS
Forretningsadresse: Breiflåtveien 18
4017 STAVANGER

Regnskapsår

Årsregnskapets periode: 01.01.2016 - 31.12.2016

Konsern

Morselskap i konsern: Nei

Regnskapsregler

Regler for små foretak benyttet: Nei
Benyttet ved utarbeidelsen av årsregnskapet til selskapet: Regnskapslovens alminnelige regler

Årsregnskapet fastsatt av kompetent organ

Bekreftet av representant for selskapet: Torild Kulleseid Gudbrandsen
Dato for fastsettelse av årsregnskapet: 07.03.2017

Grunnlag for avgivelse

År 2016: Årsregnskapet er elektronisk innlevert
År 2015: Tall er hentet fra elektronisk innlevert årsregnskap fra 2016

Det er ikke krav til at årsregnskapet m.v. som sendes til Regnskapsregisteret er undertegnet. Kontrollen på at dette er utført ligger hos revisor/enhetens øverste organ. Sikkerheten ivaretas ved at innsender har rolle/rettighet for innsending av årsregnskapet via Altinn, og ved at det bekreftes at årsregnskapet er fastsatt av kompetent organ.

Brønnøysundregistrene, 25.09.2019



Resultatregnskap

Beløp i: NOK	Note	2016	2015
RESULTATREGNSKAP			
Inntekter			
Annen driftsinntekt		117 291 038	230 640 656
Sum inntekter	2	117 291 038	230 640 656
Kostnader			
Varekostnad	3	93 632 344	168 196 884
Lønnskostnad	4,16	46 543 048	55 239 841
Avskrivning på varige driftsmidler og immaterielle eiendeler	5,6	3 894 579	16 263 140
Nedskrivning av varige driftsmidler og immaterielle eiendeler	5,6	43 172 876	78 977 522
Annen driftskostnad	7	108 761 804	103 367 734
Sum kostnader		296 004 652	422 045 121
Driftsresultat		-178 713 614	-191 404 466
Finansinntekter og finanskostnader			
Annen finansinntekt		1 889 824	229 677
Sum finansinntekter		0	0
Annen finanskostnad		9 973 589	6 338 104
Sum finanskostnader		0	0
Netto finans	8	-8 083 765	-6 108 427
Ordinært resultat før skattekostnad		-186 797 379	-197 512 893
Skattekostnad på ordinært resultat	9	-45 668 269	-51 336 084
Ordinært resultat etter skattekostnad		0	0
Årsresultat		-141 129 110	-146 176 808
Totalresultat		-141 129 110	-146 176 808
Overføringer og disponeringer			
Overføringer til/fra annen egenkapital		-141 129 110	-146 176 808
Sum overføringer og disponeringer	10	-141 129 110	-146 176 808



Balanse

Beløp i: NOK	Note	2016	2015
BALANSE - EIENDELER			
Anleggsmidler			
Immaterielle eiendeler			
Konsesjoner, patenter, lisenser, varemerker og lignende rettigheter	5	871 037	7 197 502
Utsatt skattefordel	9	27 951 581	17 788 775
Sum immaterielle eiendeler		28 822 618	24 986 277
Varige driftsmidler			
Maskiner og anlegg			49 165 137
Driftsløsøre, inventar, verktøy, kontormaskiner og lignende		270 022	33 573 939
Sum varige driftsmidler	6	270 022	82 739 076
Finansielle anleggsmidler			
Investeringer i tilknyttet selskap	14	4 737 889	5 690 029
Lån til tilknyttet selskap og felles kontrollert virksomhet	14		3 680 000
Investeringer i aksjer og andeler	16	258 535	
Sum finansielle anleggsmidler		4 996 424	9 370 029
Sum anleggsmidler		34 089 065	117 095 382
Omløpsmidler			
Varer			
Varer	12	16 790 598	55 697 072
Sum varer		0	0
Fordringer			
Kundefordringer		5 905 217	26 921 575
Andre fordringer		46 025 562	19 582 360
Konsernfordringer		165 600 000	138 500 000
Sum fordringer	13	217 530 780	185 003 935
Investeringer			
Sum investeringer		0	0
Sum omløpsmidler		234 321 377	240 701 007



Balanse

Beløp i: NOK	Note	2016	2015
SUM EIENDELER		268 410 442	357 796 389
BALANSE - EGENKAPITAL OG GJELD			
Egenkapital			
Innskutt egenkapital			
Selskapskapital	10, 11	22 260 165	31 800 000
Overkurs	10	57 798 458	60 726 987
Annen innskutt egenkapital		0	0
Sum innskutt egenkapital		80 058 623	92 526 987
Opptjent egenkapital			
Udekket tap	10		
Sum egenkapital		80 058 623	92 526 987
Gjeld			
Langsiktig gjeld			
Pensjonsforpliktelser	16	2 127 015	6 813 105
Sum avsetninger for forpliktelser		0	0
Annen langsiktig gjeld			
Øvrig langsiktig gjeld	13	155 000 000	185 000 000
Sum annen langsiktig gjeld		0	0
Sum langsiktig gjeld		157 127 015	191 813 105
Kortsiktig gjeld			
Leverandørgjeld	13	3 397 918	23 676 481
Skyldige offentlige avgifter	17	2 016 915	4 943 248
Annen kortsiktig gjeld	13	25 809 971	44 836 568
Sum kortsiktig gjeld		31 224 804	73 456 298
Sum gjeld		188 351 819	265 269 403
SUM EGENKAPITAL OG GJELD		268 410 442	357 796 389



Årsrapport 2016
Smartly AS





Innhold

Nøkkeltall
Årsberetning
Resultatregnskap
Balanse
Kontantstrømanalyse
Revisjonsberetning
Noter



Nøkkeltall

Smartly AS

(Alle tall i hele million kroner)

			2016	2015	2014
Drift					
Driftsinntekter		Mill. kr.	117,3	230,6	41,4
Driftsresultat		Mill. kr.	-178,7	-191,4	-61,0
Ordinært resultat før skattekostnad		Mill. kr.	-186,8	-197,5	-63,8
Årsresultat		Mill. kr.	-141,1	-146,2	-46,5
Rentabilitet					
Netto driftsmargin	(1)	%	-152,4 %	-83,0 %	-147,3 %
Totalrentabilitet	(2)	%	-56,5 %	-67,9 %	-35,2 %
Egenkapitalrentabilitet	(3)	%	-163,5 %	-246,3 %	-180,1 %
Avkastning sysselsatt kapital	(4)	%	-69,4 %	-85,7 %	-43,0 %
Balanse					
Totalkapital		Mill. kr.	268,4	357,8	205,4
Egenkapital		Mill. kr.	80,1	92,5	26,2
Sysselsatt kapital	(5)	Mill. kr.	235,1	279,9	166,7
Egenkapitalandel	(6)	%	29,8 %	25,9 %	12,7 %
Rentebærende gjeld		Mill. kr.	155,0	187,4	140,5
Likviditet					
Likviditetsreserve	(7)	Mill. kr.	0,0	0,0	0,0
Kontantstrøm fra driften	(8)	Mill. kr.	-101,0	-147,0	-44,7
Investeringer					
		Mill. kr.	0,2	74,4	37,8
Antall årsverk					
			40	72	38
Definisjoner:					
(1) Netto driftsmargin		Driftsresultat i % av driftsinntekter			
(2) Totalrentabilitet		Driftsresultat + finansinntekter, i % av gjennomsnittlig totalkapital			
(3) Egenkapitalrentabilitet		Årsresultat i % av gjennomsnittlig egenkapital			
(4) Avkastning sysselsatt kapital		Driftsresultat i % av gjennomsnittlig sysselsatt kapital			
(5) Sysselsatt kapital		Egenkapital + rentebærende gjeld			
(6) Egenkapitalandel		Samlet egenkapital + evt. ansvarlig eierlån / totalkapital			
(7) Likviditetsreserve		Frie betalingsmidler + udisponerte trekkretter / rammer			
(8) Kontantstrøm fra driften		Netto kontantstrøm fra driften (ref. kontantstrømanalyse)			



Årsberetning 2016

Selskapets virksomhet

Smartly AS er et heleid (100 %) datterselskap av Lyse AS. Selskapets forretningskontor er i Stavanger.

Selskapets virksomhet omfatter:

- Virksomhetsområde Måling. Smartly organiserer og gjennomfører det myndighetspålagte skiftet til automatiske strømmålere som Lyse Elnett AS skal utføre i perioden 2015 - 2019. Smartlys ansvar inkluderer installasjon og drift av løsningen samt målerdatainnsamling.
- Virksomhetsområde Smarthus/hjemmeautomasjon. Smartly muliggjør enkel og effektiv bruk av energi i hjemmet. Smartlys rolle er tilgjengeliggjøring og drifting av det smarte hjemmet. Selskapet tilbyr løsninger fra solide og kvalitetsbevisste leverandører av produkter som bidrar til energibalanse i hjemmet til fordel for kunder, partnere og samfunnet.

Smartly besluttet å stanse utrulling av målere og styrings-/kommunikasjonsenheter (gateway) i juni 2016 som følge av driftsproblemer med kommunikasjonsenheter.

Alarmvirksomheten ble fisjonert ut, og deretter solgt til Verisure AS.

Velferdsvirksomheten ble overført til Sensio AS, der Smartly har en eierpost.

Økonomiske resultater

I 2016 ble årsresultat før skatt på -186,8 millioner kroner, mot -197,5 millioner kroner i 2015. Etter skatt utgjorde årsresultatet -141,1 millioner kroner, mot -146,2 millioner kroner året før.

Smartly's virksomhetsområde – tingenes internett og smarthustjenester – er umodent og gjennomgår hurtig teknologi- og markedsutvikling. Selskapet har vært inne i et år med restrukturering som følge av endringer i marked, forretningsmodell og teknologi. I tråd med dette er store deler av selskapets varelager og driftsmidler nedskrevet, herunder teknologiutviklingsprosjekter og kundeplassert utstyr. Nedskrivningene er på henholdsvis 24,4 millioner kroner for varelager og 43,2 millioner kroner for driftsmidler. Videre er det gjort avsetninger for tap på fremtidige forpliktelser på 16,6 millioner kroner.

Etter styrets oppfatning gir det fremlagte resultatregnskap og balansen med tilhørende noter et rettviseende bilde over resultatet av driften og selskapets stilling ved årets slutt.

Det er ikke inntrådt forhold etter regnskapsårets utgang som er av betydning ved bedømmelsen av selskapet. I samsvar med regnskapslovens § 3-3 bekrefter styret at selskapsregnskapet for Smartly AS er utarbeidet under forutsetning om fortsatt drift.

Driftsresultat

Selskapets driftsresultat ble -178,7 millioner kroner i 2016, mot -191,4 millioner kroner i 2015. Det negative resultatet er en følge av at selskapet har vært i en omfattende omstillingsfase.

Selskapet hadde i 2016 en brutto omsetning på 117,3 millioner kroner, mot 230,6 millioner kroner i 2015.

Driftskostnadene ble totalt 296,0 millioner kroner i 2016, som er en reduksjon på 126,0 millioner fra 2015.



Finansposter

Netto finansresultat utgjorde -8,1 millioner kroner i 2016, mot -6,1 millioner kroner i 2015. Netto finansresultat inkluderer nedskrivning av finansielle anleggsmidler på 4,8 millioner kroner.

Skatt

Regnskapsmessig skattekostnad er for 2016 på - 45,7 millioner kroner, mot -51,3 millioner kroner i 2015. Den effektive skattesatsen var - 24 % i 2016 mot -26 % i 2015.

Ordinær betalbar skatt er 0 kroner i 2016.

Kontantstrøm og kapitalforhold

Driftsaktivitetene ga en kontantstrøm på -101,0 millioner kroner i 2016.

Smartly investerte 0,2 millioner kroner i varige driftsmidler i 2016.

Rentebærende gjeld er 155,0 millioner kroner. Selskapet blir finansiert med internlån fra Lyse AS.

Omløpsmidler var 234,3 millioner kroner og kortsiktig rentefri gjeld var 31,2 millioner kroner ved utgangen av året.

Selskapet mottok 165,6 millioner i konsernbidrag. Ved utgangen av 2016 hadde selskapet en egenkapital på 80,1 millioner kroner som tilsvarer en egenkapitalprosent på 29,8 %.

Risiko og internkontroll

Selskapets nye forretningsmodell, som ble etablert i 2016, har lavere risiko knyttet til produktutvikling, varelager og logistikk, grunnet redusert kompleksitet. Smartly har operasjonell risiko innen følgende områder:

- Teknisk løsningsarkitektur
- Kunde- og volumutvikling
- Stabil tjenesteleveranse med høy oppetid

Disse områdene følges opp gjennom rapportering til ledelse og styret. Ledelsen har fokus på å redusere risiko der dette er mulig.

Smartly har en pågående tvist med Westcontrol, som er leverandør av kommunikasjonsenheter. Det er usikkerhet knyttet til utfallet av denne tvisten.

Ytre miljø

Selskapets virksomhet forurenser i liten grad ytre miljø. Det er etablert returlogistikk av elektronisk materiell. Selskapet benytter bil til kundebesøk og søker å minimere slik transport gjennom fokus på mest mulig optimal planlegging av oppdrag.

Organisasjon, helse, miljø og sikkerhet

I 2016 har det totale sykefraværet inkludert langtidssykemeldte vært 2,78 %.

Det har ikke vært personskader i 2016 for egne ansatte. Målsetting i Smartly og hos underleverandør er ingen personskader, og det er etablert prosesser i selskapet og hos underleverandør for å håndtere eventuelle hendelser.



2016 har vært preget av nedbemanning, og selskapet har ved årets utgang 19 ansatte fordelt på 2 kvinner og 17 menn. Begge kjønn gis lik lønn for likt arbeid og samme muligheter for å søke på nye stillinger.

I styret er 2 av styrets 5 medlemmer kvinner.

Selskapet benytter Lysekonsernets sentrale HR funksjon og følger konsernets retningslinjer for å påse at diskriminering ikke forekommer.

Videre- og tilleggsutdanning er ikke systematisert. Det vil bli vurdert å iverksette tiltak for kompetanseheving i selskapet.

Arbeidsmiljøet er preget av høyt aktivitetsnivå og den generelle trivselen på arbeidsplassen vurderes som god.

Smartly flyttet inn i mindre lokaler i 2016, og arbeidslokalene vurderes som gode.

Framtidsutsikter

Tingenes internett er et marked som fremdeles vurderes som umodent, og teknologien og lovverket er i stadig endring og utvikling. Markedet har manglende standarder og uklare inntektsmodeller.

Det kommende året blir det første leveranseåret for selskapet på ny forretningsmodell. Smartly vil være en leverandør av driftstjenester til det smarte hjemmet, som består av produkter fra markedsledende produsenter.

Stavanger, 07.03.2017



Toril Næg
Styreleder



Eirik Gundegjerde
Styrets nestleder



Øyvind Ravnås Lundbakk
Styremedlem



Grethe Høiland
Styremedlem



Hans Wilhelm Vedøy
Styremedlem



Kristian Helland
Adm. direktør



Resultatregnskap

Smartly AS

(Alle beløp i hele tusen kroner)

	Note	2016	2015
Driftsinntekter		117 291	230 641
Sum driftsinntekter	2	117 291	230 641
Varekostnader	3	93 632	168 197
Lønnskostnader	4,16	46 543	55 240
Avskrivninger	5,6	3 895	16 263
Nedskrivning av varige driftsmidler	5,6	43 173	78 978
Andre driftskostnader	7	108 762	103 368
Sum driftskostnader		296 005	422 045
Driftsresultat		-178 714	-191 404
Finansinntekter		1 890	230
Finanskostnader		9 974	6 338
Netto finansresultat	8	-8 084	-6 108
Ordinært resultat før skattekostnad		-186 797	-197 513
Skattekostnad	9	-45 668	-51 336
Årsresultat		-141 129	-146 177
Overføring til/fra annen egenkapital		141 129	146 177
Sum overføringer	10	141 129	146 177



Balanse pr. 31.12.

Smartly AS

(Alle beløp i hele tusen kroner)

	Note	2016	2015
EIENDELER			
Anleggsmidler			
Immaterielle eiendeler	5	871	7 198
Utsatt skattefordel	9	27 952	17 789
Sum immaterielle eiendeler		28 823	24 986
Maskiner og anlegg		0	49 165
Driftsløsøre, inventar, verktøy o.l.		270	33 574
Sum varige driftsmidler	6	270	82 739
Investering i tilknyttet selskap og felleskontrollert virksomhet	14	4 738	5 690
Lån til tilknyttet selskap	14	0	3 680
Andre investeringer	16	259	0
Sum finansielle anleggsmidler		4 996	9 370
Sum anleggsmidler		34 089	117 095
Omløpsmidler			
Varer	12	16 791	55 697
Kundefordringer		5 905	26 922
Tilgode konsernbidrag		165 600	138 500
Andre fordringer		46 026	19 582
Sum fordringer	13	217 531	185 004
Sum omløpsmidler		234 321	240 701
SUM EIENDELER		268 410	357 796



Balanse pr. 31.12.


Smartly AS


(Alle beløp i hele tusen kroner)


	Note	2016	2015
EGENKAPITAL OG GJELD			
Egenkapital			
Aksjekapital	10 11	22 250	31 800
Overkurs	10	57 738	60 727
Sum innskutt egenkapital		80 059	92 527
<hr/>			
Sum egenkapital		80 059	92 527
Gjeld			
Pensjonsforpliktelser	16	2 127	6 813
Sum avsetninger for forpliktelser		2 127	6 813
Gjeld til selskap i samme konsern	13	155 000	185 000
Sum annen langsiktig gjeld		155 000	185 000
Sum langsiktig gjeld		157 127	191 813
Leverandørgjeld	13	3 398	23 678
Skyldige offentlige avgifter	17	2 017	4 943
Annen kortsiktig gjeld	13	25 810	44 837
Sum kortsiktig gjeld		31 225	73 456
Sum gjeld		188 352	265 269
<hr/>			
SUM EGENKAPITAL OG GJELD		268 410	357 796


Stavanger, 07.03.2017


Styret for Smartly AS



Toril Nag
Styrets leder


Grethe Heiland
Styremedlem


Erik Gundegjorde
Nestleder


Hans Wilhelm Vedøy
Styremedlem


Øyvind Kavnås Lundbakk
Styremedlem


Kristian Helland
Adm. direktør



Kontantstrømanalyse

Smartly AS

(Alle beløp i hele tusen kroner)

	2016	2015
Kontantstrømmer fra operasjonelle aktiviteter		
Ordinært resultat før skattekostnad	-186 797	-197 513
Ordinære avskrivninger	3 895	16 263
Nedskrivning	43 173	78 978
Nedskrivning aksjer og lån	4 782	1 062
Gevinst / tap ved salg av driftsmidler	-97	4
Gevinst / tap ved salg av aksjer	-700	0
Pensjonskostnad uten kontanteffekt	-452	377
Endring i varelager	14 505	-48 856
Nedskrivning varelager	24 401	9 300
Endring i kundefordringer og andre kortsiktige fordringer	-5 411	8 267
Endring i leverandørgjeld og annen kortsiktig gjeld	-42 232	-71 496
Herav endring konsernkonto*	43 958	56 813
Endring i andre omløpsmidler	0	0
Endring i andre poster uten kontanteffekt	0	-39
Netto kontantstrømmer fra operasjonelle aktiviteter	-100 976	-146 838
Betalte skatter	0	-207
Netto kontantstrømmer fra driften	-100 976	-147 045
Innbetaling ved salg av varige driftsmidler	9 836	1 940
Utbetaling ved kjøp av varige driftsmidler	-210	-74 381
Innbetaling ved salg av finansielle anleggsmidler	700	0
Utbetaling ved kjøp av finansielle anleggsmidler	-409	0
Netto kontantstrømmer fra investeringsaktiviteter	9 917	-72 441
Kjøp/salg av virksomhet konsernselskap	26 516	0
Kapitalforhøyelse	0	100 000
Opptak av langsiktig gjeld	0	100 000
Nedbetaling av langsiktig gjeld	-30 000	0
Endring konsernkonto*	-43 958	-56 813
Utbetaling av konsernbidrag	0	0
Mottatt konsernbidrag	138 500	76 300
Netto kontantstrømmer fra finansieringsaktiviteter	91 058	219 487
Netto endring i kontanter og kontantekvivalenter	0	0
Beholdning av kontanter og kontantekvivalenter 1. januar	0	0
Beholdning av kontanter og kontantekvivalenter 31. desember	0	0

* Netto bankinnskudd / kassakreditt som omfattes av konsernkontoordningen er klassifisert som kortsiktig fordring på / gjeld til mor.



Building a better
working world

Statsautoriserte revisorer
Ernst & Young AS

Vassbotnen 11a Forum NO-4313 Sandnes
Postboks 8015, NO 4068 Stavanger

Foretaksregisteret: NO 976 389 357 MVA
Tlf: +47 51 70 66 00
Fax: +47 51 70 66 01

www.ey.no
Medlemmer av Den norske revisorforening

UAVHENGIG REVISORS BERETNING

Til generalforsamlingen i Smartly AS

Uttalelse om revisjonen av årsregnskapet

Konklusjon

Vi har revidert årsregnskapet for Smartly AS som består av balanse per 31. desember 2016, resultatregnskap, og kontantstrømoppstilling for regnskapsåret avsluttet per denne datoen, og en beskrivelse av vesentlige anvendte regnskapsprinsipper og andre noteopplysninger.

Etter vår mening er årsregnskapet avgitt i samsvar med lov og forskrifter og gir et rettviseende bilde av selskapets finansielle stilling per 31. desember 2016, og av dets resultater og kontantstrømmer for regnskapsåret avsluttet per denne datoen i samsvar med regnskapslovens regler og god regnskapsskikk i Norge.

Grunnlag for konklusjonen

Vi har gjennomført revisjonen i samsvar med lov, forskrift og god revisjonsskikk i Norge, herunder de internasjonale revisjonsstandardene (ISA-ene). Våre oppgaver og plikter i henhold til disse standardene er beskrevet i avsnittet *Revisors oppgaver og plikter ved revisjon av årsregnskapet*. Vi er uavhengige av selskapet i samsvar med de relevante etiske kravene i Norge knyttet til revisjon slik det kreves i lov og forskrift. Vi har også overholdt våre øvrige etiske forpliktelser i samsvar med disse kravene. Etter vår oppfatning er innhentet revisjonsbevis tilstrekkelig og hensiktsmessig som grunnlag for vår konklusjon.

Øvrig informasjon

Øvrig informasjon omfatter informasjon i selskapets årsrapport bortsett fra årsregnskapet og den tilhørende revisjonsberetningen. Styret og daglig leder (ledelsen) er ansvarlig for øvrig informasjon. Vår uttalelse om revisjonen av årsregnskapet dekker ikke øvrig informasjon, og vi attesterer ikke den øvrige informasjonen.

I forbindelse med revisjonen av årsregnskapet er det vår oppgave å lese øvrig informasjon med det formål å vurdere hvorvidt det foreligger vesentlig inkonsistens mellom øvrig informasjon og årsregnskapet eller kunnskap vi har opparbeidet oss under revisjonen, eller hvorvidt den ellers viser seg å inneholde vesentlig feilinformasjon. Dersom vi konkluderer med at den øvrige informasjonen inneholder vesentlig feilinformasjon, er vi pålagt å rapportere det. Vi har ingenting å rapportere i så henseende.

Ledelsens ansvar for årsregnskapet

Ledelsen er ansvarlig for å utarbeide årsregnskapet i samsvar med lov og forskrifter, herunder for at det gir et rettviseende bilde i samsvar med regnskapslovens regler og god regnskapsskikk i Norge. Ledelsen er også ansvarlig for slik intern kontroll som den finner nødvendig for å kunne utarbeide et årsregnskap som ikke inneholder vesentlig feilinformasjon, verken som følge av misligheter eller feil.

Ved utarbeidelsen av årsregnskapet må ledelsen ta standpunkt til selskapets evne til fortsatt drift og opplyse om forhold av betydning for fortsatt drift. Forutsetningen om fortsatt drift skal legges til grunn for årsregnskapet med mindre ledelsen enten har til hensikt å avvikle selskapet eller legge ned virksomheten, eller ikke har noe annet realistisk alternativ.

Revisors oppgaver og plikter ved revisjonen av årsregnskapet

Vårt mål er å oppnå betryggende sikkerhet for at årsregnskapet som helhet ikke inneholder vesentlig feilinformasjon, verken som følge av misligheter eller feil, og å avgi en revisjonsberetning som inneholder vår konklusjon. Betryggende sikkerhet er en høy grad av sikkerhet, men ingen garanti for at en revisjon utført i samsvar med lov, forskrift og god revisjonsskikk i Norge, herunder ISA-ene, alltid vil avdekke vesentlig feilinformasjon. Feilinformasjon kan skyldes misligheter eller feil og er å anse som vesentlig



Building a better
working world

dersom den enkeltvis eller samlet med rimelighet kan forventes å påvirke de økonomiske beslutningene som brukerne foretar på grunnlag av årsregnskapet.

Som del av en revisjon i samsvar med lov, forskrift og god revisjonsskikk i Norge, herunder ISA-ene, utøver vi profesjonell skjønn og utviser profesjonell skepsis gjennom hele revisjonen. I tillegg:

- » identifiserer og anslår vi risikoen for vesentlig feilinformasjon i årsregnskapet, enten det skyldes misligheter eller feil. Vi utformer og gjennomfører revisjonshandlinger for å håndtere slike risikoer, og innhenter revisjonsbevis som er tilstrekkelig og hensiktsmessig som grunnlag for vår konklusjon. Risikoen for at vesentlig feilinformasjon som følge av misligheter ikke blir avdekket, er høyere enn for feilinformasjon som skyldes feil, siden misligheter kan innebære samarbeid, forfalskning, bevisste utelatelser, uriktige fremstillinger eller overstyring av intern kontroll;
- » opparbeider vi oss en forståelse av den interne kontrollen som er relevant for revisjonen, for å utforme revisjonshandlinger som er hensiktsmessige etter omstendighetene, men ikke for å gi uttrykk for en mening om effektiviteten av selskapets interne kontroll;
- » vurderer vi om de anvendte regnskapsprinsippene er hensiktsmessige og om regnskapsestimaterne og tilhørende noteopplysninger utarbeidet av ledelsen er rimelige;
- » konkluderer vi på om ledelsens bruk av fortsatt drift-forutsetningen er hensiktsmessig, og, basert på innhentede revisjonsbevis, hvorvidt det foreligger vesentlig usikkerhet knyttet til hendelser eller forhold som kan skape betydelig tvil om selskapets evne til fortsatt drift. Dersom vi konkluderer med at det foreligger vesentlig usikkerhet, kreves det at vi i revisjonsberetningen henleder oppmerksomheten på tilleggsopplysningene i årsregnskapet. Hvis slike tilleggsopplysninger ikke er tilstrekkelige, må vi modifisere vår konklusjon. Våre konklusjoner er basert på revisjonsbevis innhentet frem til datoen for revisjonsberetningen. Etterfølgende hendelser eller forhold kan imidlertid medføre at selskapets evne til fortsatt drift ikke lenger er til stede;
- » vurderer vi den samlede presentasjonen, strukturen og innholdet i årsregnskapet, inkludert tilleggsopplysningene, og hvorvidt årsregnskapet gir uttrykk for de underliggende transaksjonene og hendelsene på en måte som gir et rettviseende bilde.

Vi kommuniserer med styret blant annet om det planlagte omfanget av revisjonen, tidspunktet for vårt revisjonsarbeid og eventuelle vesentlige funn i vår revisjon, herunder vesentlige svakheter i den interne kontrollen som vi avdekker gjennom vårt arbeid.

Uttalelse om øvrige lovmessige krav

Konklusjon om årsberetningen

Basert på vår revisjon av årsregnskapet som beskrevet ovenfor, mener vi at opplysningene i årsberetningen om årsregnskapet, forutsetningen om fortsatt drift og forslaget til disponering av resultatet er konsistente med årsregnskapet og i samsvar med lov og forskrifter.

Konklusjon om registrering og dokumentasjon

Basert på vår revisjon av årsregnskapet som beskrevet ovenfor, og kontrollhandlinger vi har funnet nødvendige i henhold til internasjonal standard for attestasjonsoppdrag (ISAE) 3000 «Attestasjonsoppdrag som ikke er revisjon eller forenklet revisorkontroll av historisk finansiell informasjon», mener vi at ledelsen har oppfylt sin plikt til å sørge for ordentlig og oversiktig registrering og dokumentasjon av selskapets regnskapsopplysninger i samsvar med lov og god bokføringskikk i Norge.

Stavanger, 7. mars 2017
ERNST & YOUNG AS

Tor Inge Skjellevik
statsautorisert revisor

Uavhengig revisors beretning - Smartly AS
A member firm of Ernst & Young Global Limited



Note 1 Regnskapsprinsipper

Årsregnskapet er satt opp i samsvar med regnskapsloven av 1998 og god regnskapskikk i Norge.

Klassifisering og vurdering av balanseposter

Eiendeler bestemte til varig eie eller bruk er klassifisert som anleggsmidler. Andre eiendeler er klassifisert som omløpsmidler. Fordringer som skal tilbakebetales innen et år er klassifisert som omløpsmidler. Ved klassifisering av kortsiktig og langsiktig gjeld er tilsvarende kriterier lagt til grunn.

Omløpsmidler vurderes til laveste av anskaffelseskost og virkelig verdi.

Anleggsmidler vurderes til anskaffelseskost, men nedskrives til gjenvinnbart beløp dersom dette er lavere enn bokført verdi, og verdifallet forventes ikke å være forbigående. Anleggsmidler med begrenset økonomisk levetid avskrives planmessig.

Annen langsiktig gjeld og kortsiktig gjeld er vurdert til pålydende beløp.

Eiendeler og gjeld i utenlandsk valuta

Pengeposter i utenlandsk valuta er i balansen omregnet til balansedagens kurs.

Varige driftsmidler

Varige driftsmidler regnskapsføres til anskaffelseskost, med fradrag for avskrivninger. Anskaffelseskost inkluderer kostnader direkte knyttet til anskaffelsen av driftsmiddelet. Låneutgifter som påløper under tilvirkning av varige driftsmidler balanseføres frem til eiendelen er klar til tiltenkt bruk.

Påfølgende utgifter legges til driftsmidlenes balanseførte verdi eller balanseføres separat når det er sannsynlig at fremtidige økonomiske fordeler tilknyttet utgiften vil tilflyte selskapet, og utgiften kan måles pålitelig. Regnskapsført beløp knyttet til utskiftede deler resultatføres. Øvrige reparasjons- og vedlikeholdskostnader føres over resultatet i den perioden utgiftene pådras.

Tomter avskrives ikke. Andre driftsmidler avskrives etter den lineære metode slik at anleggsmidlenes anskaffelseskost avskrives til restverdi over forventet utnyttbar levetid.

Driftsmidlenes utnyttbare levetid, samt restverdi, vurderes på hver balansedag og endres hvis nødvendig. Når balanseført verdi på et driftsmiddel er høyere enn estimert gjenvinnbart beløp, skrives verdien ned til gjenvinnbart beløp.

Gevinst og tap ved avgang driftsmidler resultatføres og utgjør forskjellen mellom salgspris og balanseført verdi.

Immaterielle eiendeler

Forskning og utvikling

Utgifter til forskning kostnadsføres når de påløper. Utviklingskostnader på prosjekter klassifiseres som immaterielle eiendeler når følgende

- det er teknisk mulig å ferdigstille eiendelen slik at den i fremtiden kan benyttes.
- ledelsens hensikt er å ferdigstille eiendelen og bruke eller selge den.
- det er mulig å bruke eller selge eiendelen.
- det kan påvises hvordan eiendelen vil generere fremtidige inntekter.
- teknologiske og finansielle ressurser er tilgjengelig for å ferdigstille eiendelen.
- kostnadene kan måles pålitelig.

Andre utviklingskostnader resultatføres når de påløper. Utviklingskostnader som tidligere er kostnadsført blir ikke balanseført i senere perioder.

Aksjer og andeler i tilknyttet selskap og felleskontrollert virksomhet

Investeringer i tilknyttede selskap og felleskontrollert virksomhet vurderes etter kostmetoden. Investeringene blir nedskrevet til virkelig verdi dersom verdifallet ikke er forbigående og det anses nødvendig etter god regnskapskikk. Mottatt utbytte fra tilknyttede selskap og felleskontrollert virksomhet inntektsføres som annen finansinntekt.

Varer

Varer er vurdert til laveste av anskaffelseskost og netto realisasjonsverdi. Anskaffelseskost beregnes ved bruk av først-inn, først-ut metoden (FIFO).

Kundefordringer og andre fordringer

Kundefordringer og andre fordringer er oppført til pålydende etter fradrag for avsetning til forventet tap. Avsetning til tap gjøres på grunnlag av en individuell vurdering av de enkelte fordringene.

Bankinnskudd, kontanter og lignende

Bankinnskudd, kontanter og lignende består av kontanter, bankinnskudd, andre kortsiktige, lett omsettelige investeringer med maksimum tre måneders opprinnelig løpetid og trekk på kassekreditt. I balansen er kassekreditt inkludert i lån under kortsiktig gjeld.

Aksjekapital og overkurs

Ordinære aksjer klassifiseres som egenkapital.

Betalbar skatt og utsatt skatt

Skattekostnaden sammenstilles med regnskapsmessig resultat før skatt. Skatt knyttet til egenkapitaltransaksjoner er ført mot egenkapitalen. Skattekostnaden består av betalbar skatt (skatt på årets direkte skattepliktige inntekt) og endring i netto utsatt skatt. Skattekostnaden er fordelt på ordinært resultat og resultat av ekstraordinære poster i henhold til skattegrunnlaget. Utsatt skatt og utsatt skattefordel er presentert netto i balansen.

Det er beregnet utsatt skatt på alle midlertidige forskjeller mellom skattemessige og regnskapsmessige verdier på eiendeler og gjeld. Utsatt skatt fastsettes ved bruk av skattesatser og skattelover som er vedtatt på balansedagen, og som antas å skulle benyttes når den utsatte skattefordelen realiseres, eller når den utsatte skatten gjøres opp. Utsatt skattefordel balanseføres i den grad det er sannsynlig at fremtidig skattbar inntekt vil foreligge, og at de midlertidige forskjellene kan fratrekkes i denne inntekten.



Note 1 Regnskapsprinsipper (fortsetter)

Pensjoner

Selskapet har både ytelsesplaner og innskuddsplaner. Selskapet har også innskuddsplaner som går over driften.

Ytelsesplan

En ytelsesplan er en pensjonsordning som definerer en pensjonsutbetaling som en ansatt vil motta ved pensjonering, og som er finansiert gjennom innbetalinger til forsikringselskaper eller pensjonskasser. Pensjonsutbetalingen er normalt avhengig av en eller flere faktorer slik som alder, antall år i selskapet og lønn. Den balanseførte forpliktelsen knyttet til ytelsesplaner er nåverdien av forpliktelsen på balansedatoen med fradrag for virkelig verdi av pensjonsmidlene. Pensjonsforpliktelsen beregnes årlig av en aktuar ved bruk av en lineær opptjeningsmetode. Nåverdien av de definerte ytelsene bestemmes ved å diskontere estimerte framtidige utbetalinger med en diskonteringsrente med utgangspunkt i renten på høykvalitets bedriftsobligasjoner utstedt i den valuta som forpliktelsen skal utbetales og med tilnærmet lik løpetid som utbetalingshorisonten av forpliktelsen.

Gevinster og tap som oppstår ved rekalkulering av forpliktelsen som følge av erfaringsavvik og endringer i aktuarmessige forutsetninger føres mot egenkapitalen via utvidet resultat i perioden de oppstår. Virkningen av endringer i ordningens ytelser resultatføres umiddelbart. Periodens pensjonskostnad og netto rentekostnad føres henholdsvis på personalkostnader og finanskostnader.

Fellesordningen er en flerforetaksordning, dvs. at den forsikringstekniske risiko er fordelt mellom alle bedrifter som deltar i ordningen. De økonomiske og aktuarmessige forutsetninger som ligger til grunn for beregning av netto pensjonsforpliktelse baserer seg derfor på forutsetninger som er representative for hele fellesskapet. Selskapet er i et fellesskap med andre bedrifter som har lukkede ordninger. Pensjonsordningen er basert på et kjønns- og aldersnøytralt finansieringssystem, og premiene baseres på gjennomsnittsberegning for samtlige medlemmer av pensjonsordningen.

Når det ikke foreligger tilstrekkelig informasjon til å regnskapsføre en flerforetaksordning som en ytelsesbasert ordning, regnskapsføres ordningen som om den var en innskuddsordning.

Innskuddsplan

En innskuddsplan er en pensjonsordning hvor selskapet betaler faste bidrag til en separat juridisk enhet. Selskapet har ingen juridisk eller annen forpliktelse til å betale ytterligere bidrag i tilfelle enheten ikke har nok midler til å betale alle ansatte ytelser knyttet til opptjening i inneværende og tidligere perioder. Ved innskuddsplaner betaler selskapet innskudd til offentlig eller privat administrerte forsikringsplaner for pensjon på obligatorisk, avtalemessig eller frivillig basis. Innskuddene regnskapsføres som lønnskostnad når de forfaller. Forskuddsbetalte innskudd bokføres som en eiendel i den grad innskuddet kan refunderes eller redusere framtidige innbetalinger.

Pensjon over drift

Selskapet har pensjonsordninger som går over drift. Det vil si at selskapet fører kostnaden, og balansefører forpliktelsen. Selskapet har ingen juridisk eller annen forpliktelse til å betale ytterligere bidrag enn det som ligger i selskapets balanse. Balanseført forpliktelse utbetales ved ansattes fratreden.

Inntektsføring

Inntekt regnskapsføres når den er oppløst, altså når både risiko og kontroll i hovedsak er overført til kunden. Dette vil normalt være tilfellet når varen er levert til kunden, eventuelt når tjenesten ytes - i takt med at arbeidet utføres. Inntektene regnskapsføres med verdien av vederlaget på transaksjonstidspunktet.

Kontrakter med vesentlige forskuddsbetalinger inntektsføres ved levering. Renteinntekter fra forskuddsbetalinger medtas i regnskapet som driftsinntekter.

Anleggskontrakter

For anleggskontrakter foretas det løpende inntektsføring i takt med fremdriften av prosjektet (løpende avregnings metode). Fullføringsgraden beregnes som hovedregel som påløpte kostnader på balansedagen i prosent av estimert totalkostnad. For anleggskontrakter som forventes å gå tap, gjøres det avsetning for nettokostnaden ved gjenværende kontraktsfestet produksjon.

Kostnader

Kostnader regnskapsføres som hovedregel i samme periode som tilhørende inntekt. I de tilfeller det ikke er en klar sammenheng mellom utgifter og inntekter fastsettes fordelingen etter skjønsmessige kriterier. Øvrige unntak fra sammenstillingsprinsippet er angitt der det er aktuelt.

Kontantstrømanalyse

Selskapet anvender en indirekte kontantstrømanalyse. Modellen tar utgangspunkt i ordinært resultat før skatt som justeres slik at netto kontantstrøm fra operasjonelle aktiviteter fremkommer. Kontantstrømmene fra investerings- og finansieringsaktivitetene vises brutto.

Skattefunn

Selskapet følger NRS (F) Immaterielle eiendeler, som blant annet gjelder for forsknings- og utviklingskostnader. Når standardens kriterier for balanseføring ansees tilfredsstillende aktiveres disse kostnadene i balansen, og de avskrives lineært over forventet økonomisk levetid. Dersom kostnadene ikke tilfredsstiller kriteriene for balanseføring blir kostnadene utgiftført løpende.

Note 2 Driftsinntekter

	2016	2015
Konserninterne inntekter	110 134	162 033
Andre driftsinntekter	7 157	68 608
Sum driftsinntekter	117 291	230 641

Selskapets kjernevirksomhet er todelt og inkluderer smartus, levert under merkenavnet Smartly, hvor Smartly AS utvikler og kommersialiserer tjenester knyttet til enkel og effektiv bruk av energi i hjemmet. Det andre virksomhetsområde er innen måling. Smartly AS organiserer og gjennomfører målerbytteprosjektet for Lyse AS sitt datterselskap Lyse Einett AS. Dette inkluderer også levering av tjenester for måling, hvor Smartly AS innehar et konsernsvar.

Smartly har en pågående tvist med Westcontrol, som er leverandør av kommunikasjonsenheter. Det er usikkerhet knyttet til utfallet av denne tvisten.

Selskapets driftsinntekter fordeler seg til 10,9 MNOK på Hjemmeautomasjon og 106,4 MNOK på Måling.

Selskapets virksomhet drives for det vesentligste i området rundt Sør-Rogaland, og har derfor ingen utskillebare geografiske segmenter.



Note 3 Varekostnader

Spesifikasjon av varekostnader	2016	2015
Materialer	41 320	65 881
Montør tjenester	40 592	51 168
Annet varekjøp	11 721	51 147
Sum varekostnader	93 632	168 197

Note 4 Lønnskostnader, antall ansatte, godtgjørelser, lån til ansatte mm.

Lønnskostnader	2016	2015
Lønn	36 278	48 846
Aktiverte lønnskostnader	-499	-16 946
Arbeidsgiveravgift	5 427	7 068
Pensjonskostnader - ytelsesplaner	606	1 496
Pensjonskostnader - Innskudd	4 334	1 599
Andre personalkostnader	397	13 177
Sum lønnskostnad	46 543	55 240

Antall årsverk	40	72
----------------	----	----

Ytelser til ledende personer			Andre	Samlet	
Navn	Stilling	Lønn/honorar	skatte-pliktige godtgjørelser	godtgjørelse	
Kristian Helland	01.03 - 31.12	Administrerende direktør	1 025	17	1 042
Jøn Holm	01.01 - 28.02	Administrerende direktør	130	2	133
Samlet styre			0	0	0

Pensjonskostnader til ledergruppen inngår i ordinær kollektivordning for selskapet/konsernet. Ingen i ledergruppen eller konsernstyret har avtale om lønngodtgjørelse etter opphør av ansettelsesforhold/verv.

Ledende ansatte har ikke avtale om aksjebasert avlønning eller bonus. Det foreligger ingen opsjoner/rettigheter som gir ansatte eller tilitsvalgte rett til tegning, kjøp eller salg av aksjer.

Revisor	2016	2015
Lovpålagt revisjon	175	188
Andre attestasjonstjenester	99	103

Opplysninger om honorar til revisor er oppgitt ekskl. mva.

Note 5 Immatrielle eiendeler

	Egen tilvirkning	Sum
Regnskapsåret 2016		
Balansført verdi 31.12.15	7 198	7 198
Avgang ved fusjon 1.1.16	-97	-97
Korreksjon tidligere års tilgang	-1 250	-1 250
Overført fra anlegg under utførelse	896	896
Nedskrivning	-4 948	-4 948
Årets avskrivning	-927	-927
Balansført verdi 31.12.16	871	871
Balanse 31. desember 2016		
Anskaffelseskost	7 330	7 330
Akkumulerte avskrivninger og nedskrivninger	-6 458	-6 458
Balansført verdi 31.12.16	871	871
Levetid	3 år	
Avskrivningsplan	lineær	

Immatrielle eiendeler består av utviklingskostnader i h.h.t. virksomhetsområde smarthus, levert under merkenavnet Smartly. Smartly AS utvikler og kommersialiserer tjenester knyttet til enkel og effektiv bruk av energi i hjemmet.

Selskapet har foretatt nedskrivninger av egenutviklede prosjekter i 2016 som ikke vil ha noen videre bruksverdi for verken selskapet eller konsernet i fremtiden. Nedskrivningen utgjør 4,9 MNOK. Utgiftene for utvikling består i hovedsak av interne timer og konsultanter. Det forventes at fremtidig inntjening av resterende pågående prosjekter knyttet til utvikling vil motsvare medgåtte utgifter.



Note 6 Varige driftsmidler

	Anlegg under arbeid	Maskiner og anlegg	Driftsløse, verktøy og lignende	Sum
Regnskapsåret 2016				
Balansført verdi 31.12.15	20 848	28 318	33 574	82 739
Avgang ved fisjon 1.1.16	-1 382	-27 816	-723	-29 921
Tilgang inkl. skattefunn	0	0	-698	-698
Overført fra anlegg under utførelse til immatrielle eiendeler	-896	0	0	-896
Avgang til anskaffelseskost	-9 508	0	-388	-9 896
Avgang avskrivninger	0	0	135	135
Nedskrivning	-9 061	-253	-28 911	-38 225
Årets avskrivning	0	-249	-2 719	-2 968
Balansført verdi 31.12.16	0	0	270	270
Balanse 31. desember 2016				
Anskaffelseskost	36 296	502	90 807	127 605
Akkumulerte avskrivninger	0	-249	-9 894	-10 133
Akkumulerte nedskrivninger	-36 296	-253	-80 653	-117 202
Balansført verdi 31.12.16	0	0	270	270
Kontrollinje - gjemmeslås bort			0	0
Levetid			3 år	
Avskrivningsmetode			lineær	

Selskapet har med regnskapsmessig virkning fra 1. januar 2016 fisjonert ut virksomhetsområdene alarm og velferd. I den forbindelse ble et utviklingsprosjekt knyttet til alarmer ikke fisjonert ut, og selskapet har vurdert dette prosjektet til å ikke ha noen ytterligere bruksverdi for verken selskapet eller konsernet. Nedskrivninger er derfor foretatt med 24,6 MNOK i 2016. Resterende nedskrivning på 13,3 MNOK knytter seg til egenutviklede prosjekter som genererer negativt kontantstrøm og ikke har noen videre nytteverdi for selskapet.

Note 7 Andre driftskostnader

Spesifikasjon av annen driftskostnad	2016	2015
Kjøp av tjenester fra konsernselskap	33 365	59 533
Andre driftskostnader	75 396	43 835
Sum andre driftskostnader	108 762	103 368

Varelager har i 2016 blitt nedskrevet med 24,4 MNOK. Nedskrivningen skyldes ukurante varer i hovedsak knyttet til virksomhetsområdet Måling. Det er i tillegg kostnadsført 16,6 MNOK knyttet til avsetninger for fremtidige forpliktelser på prosjekter i arbeid.

Note 8 Finansposter

Finansinntekter	2016	2015
Renteinntekt fra foretak i samme konsern	1146	95
Agiøgevinst	2	85
Annen renteinntekt	4	3
Annen finansinntekt	739	46
Sum finansinntekter	1 890	230
Finanskostnader		
Rentekostnad fra foretak i samme konsern	4 988	4 904
Agiotap	55	127
Nedskrivning aksjer	4 782	1 062
Andre rentekostnader	23	73
Annen finanskostnad	125	172
Sum finanskostnader	9 974	6 338

Note 9 Skattekostnad

Beregning av utsatt skatt/utsatt skattefordel

	2016	2015
Driftsmidler	-62 930	-54 164
Fordringer	-5 699	-515
Varebeholdning	-33 701	-9 603
Pensjonsforpliktelse	-2 127	-6 813
Kortsiktig gjeld	-11 444	0
Underskudd til fremføring	-533	-60
Grunnlag utsatt skatt / utsatt skattefordel i balansen	-116 465	-71 165
24 % / 25 % utsatt skatt / utsatt skattefordel	-27 952	-17 789
Utsatt skatt (+) / utsatt skattefordel (-) i balansen	-27 952	-17 789

Utsatt skattefordel er oppført med utgangspunkt i fremtidig inntekt.

Grunnlag for betalbar skatt

	2016	2015
Resultat før skattekostnad	-186 797	-197 513
Gevinst ved realisasjon av aksjer	-700	0
Permanente forskjeller	1 188	1 369
Endring i midlertidige forskjeller	63 426	57 596
Avgift/mottatt konsernbidrag	122 400	138 500
Skattepliktig inntekt	-603	-29
Skatt 25 % / 27%	0	0
Årets betalbare skatt	0	0



Note 9 Skattekostnad (fortsetter)

Årets skattekostnad fremkommer slik:	2016	2015
Betalbar skatt på årets resultat	0	0
Endring i utsatt skattefordel / forpliktelse	-14 924	-15 130
Effekt av 1% / 2% skatt på endring i utsatt skattefordel / forpliktelse	1 185	1 423
Skatteeffekt av konsernbidrag	-30 600	-37 395
Skatteeffekt estimatavvik pensjoner ført mot egenkapital	-1 033	-441
Feil i fjorårets avsetning utsatt skatt	-276	0
For mye/for lite beregnet i fjor	0	207
Årets skattekostnad på ordinært resultat	-45 668	-51 336

Avstemming fra nominell til faktisk skattesats:	2016	2015
Forventet inntektskatt etter nominell skattesats (25% / 27%)	-46 699	-53 328

Skatteeffekten av følgende poster:		
Ikke fradragsberettigede kostnader	293	387
Ikke skattepliktige inntekter	-176	-13
Effekt endret skatteregler	1 190	1 389
Endring skatt tidligere år	-276	229
Skattekostnad i henhold til resultatregnskap	-45 668	-51 336
Effektiv skattesats	-24 %	-26 %

Note 10 Egenkapital

	Aksjekapital	Overkurs	Annen innskutt egenkapital	Udekket tap	SUM egenkapital
Egenkapital 31. desember 2015	31 800	60 727	0	0	92 527
Årets endring i egenkapital:					
Fisjonsfusjon Safemate AS	-967				-967
Fisjonsfusjon Lyse Alarm AS	-8 573				-8 573
Pensjonseffekter				3 201	3 201
Mottatt konsernbidrag			135 000		135 000
Årets resultat				-141 129	-141 129
Overført til udekket tap		-2 929	-135 000	137 928	0
Egenkapital 31. desember 2016	22 260	57 798	0	0	80 058

Selskapet har i 2016 fisjonert ut alarmvirksomheten til søsterselskapet Lyse Alarm AS og velferdsvirksomheten til søsterselskapet Safemate AS. Fisjonsfusjonene ble regnskapsført som fusjon, og var en jevndeling med omorganisering med uendret eierskap i Lyse konsernet. Fusjonene ble regnskapsført etter kontinuitetsmetoden fra og med 1. januar 2016. Kapitalforhøyelsene i overtakende selskap var basert på bytteforholdet på beslutningstidspunktet til virkelig verdi. Fisjonsfusjonene ble gjennomført som skattefrie fisjoner med skattemessig kontinuitet fra 1. januar 2016.

Note 11 Aksjekapital og aksjonærinformasjon

Aksjekapitalen i selskapet pr 31.12.16 består av følgende aksjer:

	Antall	Pålydende	Bokført
A-aksjer	1	22 260	22 260
Sum	1	22 260	22 260

Eierstruktur

Selskapet er 100 % eid av Lyse AS. Verken daglig leder eller medlemmer i styret eier aksjer eller opsjoner i selskapet. Lyse AS har sitt forretningskontor i Stavanger. Konsernregnskapet kan hentes på www.lysekonsern.no

Note 12 Varer

Material beholdning ferdigvare	50 492	65 300
Ukurans	-33 701	-9 603
Sum varer	16 791	55 697

Varelageret har i 2016 blitt nedskrevet med kr. 24 400 980 - til netto salgsverdi og er ført som andre driftskostnader.



Note 13 Fordringer og gjeld, inkludert spesifikasjon av konsernmellomværende

	2016	2015
Kundefordringer		
Kundefordringer til foretak i samme konsern	4 679	23 777
Kundefordringer_eksterne	1 226	3 145
Sum kundefordringer	5 905	26 922
Andre kortsiktige fordringer	2016	2015
Andre kortsiktige fordringer til foretak i samme konsern	1 733	7 356
Mottatt konsernbidrag	165 600	138 500
Bankbeholdning konsernkonto	41 560	0
Andre kortsiktige fordringer_eksterne	2 733	12 226
Sum andre kortsiktige fordringer	211 626	158 082
Annen langsiktig gjeld	2016	2015
Lån fra morselskap	155 000	185 000
Sum annen langsiktig gjeld	155 000	185 000
Lånet forfaller innen 5 år.		
Leverandørgjeld	2016	2015
Leverandørgjeld til foretak i samme konsern	719	6 398
Leverandørgjeld_eksterne	2 679	17 279
Sum leverandørgjeld	3 398	23 676
Annen kortsiktig gjeld	2016	2015
Annen kortsiktig gjeld til foretak i samme konsern	1 093	8 409
Kassakreditt konsernkonto	0	2 398
Annen kortsiktig gjeld_eksterne	24 717	34 030
Sum annen kortsiktig gjeld	25 810	44 837

Konsernet har avtale om konsernkontoordning mot Sparebank 1 SR-Bank. Saldo på hovedkonto hos Lyse AS representerer til enhver tid summen av saldo på underkonto for hvert av datterselskapene inklusive rentekonti. Saldo på hovedkonto representerer slik det juridiske mellomværende mellom Lyse AS og Sparebank 1 SR-Bank. Renter godskrives / belastes mellom Lyse AS og datterselskapene i henhold til reell saldo / trekk på det enkelte selskaps underkonto etter rentesatser i avtalen mellom Lyse AS og Sparebank 1 SR-Bank. Bankinnskudd/kassekreditt i selskapet som omfattes av konsernkontoordningen er klassifisert som fordring på/gjeld til Lyse AS.

Note 14 Tilknyttet selskap, felleskontrollert virksomhet

Investeringer i tilknyttede selskap og felleskontrollert virksomhet som regnskapsføres etter kostmetoden:

Firma	Selskap	Forretnings- kontor	Stemme- og eierandel	Egenkapital siste år (100%)	Resultat siste år (100%)	Balanseført verdi
Alba Smart AS	Felleskontrollert virksomhet	Haugesund	50			250
SEDevices AS	Tilknyttet selskap	Tau	34			0
Sensio AS	Tilknyttet selskap	Oslo	15	13 223	1 418	4 488
Sum datterselskap og tilknyttet selskap						4 738

Smartly AS har i 2016 nedskrevet balanseført verdi i SEDevices AS med 4.782.140,- hvorav 3.680.000,- bestod av et ansvarlig lån og 1.102.140,- bestod av innskutt egenkapital.

Note 15 Bankinnskudd, kontanter og lignende

	2016	2015
Bankinnskudd	0	0

Av selskapets bankinnskudd utgjør kr. 0 bundne midler.

Sparebank1 SR-bank har stillet en garantiramme på 50 millioner kroner som dekker skattetrekk for alle selskaper i konsernet.

Lyse AS er fellesregistrert i merverdiavgiftsmåntallet sammen med øvrige datterselskap der selskapet har bestemmende innflytelse. Selskapene er derav solidarisk medansvarlig for den til en hver tid foreliggende merverdiavgiftsgjeld i Lyse.



Note 16 Pensjoner

Smartly AS er pliktig til å ha tjenestepensjonsordning etter lov om obligatorisk tjenestepensjon. Selskapets pensjonsordninger tilfredsstiller kravene i denne lov.

Selskapet har følgende pensjonsordninger for sine ansatte:

	Antall ansatte	Årets kostnad
Offentlig ytelsespensjon og offentlig AFP	4	732
Innskuddspensjon og privat AFP	16	4 316
Pensjon over drift	3	18
Sum		5 066

Selskapet har i 2016 gått over fra ytelsesbasert pensjonsordning hos Storebrand til Kommunal Landspensjonskasse (KLP), som er en ytelsesbasert flerforetaksordning. Den ytelsesbaserte ordningen er en lukket ordning, nyansatte blir medtatt inn i den innskuddsbaserte pensjonsordningen.

AFP-ordning i privat sektor

De ansatte som er i den innskuddsbaserte ordningen er også knyttet til AFP-ordning i privat sektor. Ordningen er en ytelsesbasert flerforetaksordning i LO/NHC-området.

Selskapet har en reell økonomisk forpliktelse som følger av avtalen om AFP-ordningen. I 2016 foreligger imidlertid ikke tilstrekkelig informasjon for å muliggjøre innregning av ny forpliktelse i årsregnskapet for 2016. Dette medfører at ingen forpliktelse for ny ordning balanseføres pr. 31.12.16.

Ytelsesbasert ordning

Selskapet har en ytelsesbasert pensjonsordning i henhold til tariffavtale for kommunalt ansatte. Pensjonsordningen omfatter i alt 4 personer, herav 4 aktive og 0 pensjonister, og oppsatte rettigheter for de personer som er gått ut av ordningen. Aktive ansatte trekkes 1,5 % av brutto lønn for finansiering av pensjonsordningen.

Pensjonsmidlene er vurdert til virkelig verdi ved utgangen av året. Pensjonsforpliktelsene (netto nåverdi av pensjonsytelsene på balansedagen justert for fremtidig lønnsvekst) er vurdert etter beste estimat basert på forutsetninger på balansedagen. De aktuelle beresningene av pensjonsforpliktelsene er utført av uavhengig aktuar. Forutsetningene for lønnsøkninger, pensjonsregulering og G-regulering er sammenholdt mot historiske observasjoner, inngåtte tariffavtaler og forholdet mellom enkelte forutsetninger.

Ansatte som slutter før pensjonsalder, blir værende igjen i pensjonsordningen og får en såkalt oppsatt rettighet. Selskapet er økonomisk forpliktet til å justere oppsatte rettigheter i takt med folketrygdens grunnbeløp frem til pensjonsalder, og folketrygdens grunnbeløp fratrukket 0,75 prosentpoeng når pensjonen er under utbetaling. Det er regnskapsmessig avsatt forpliktelse som om denne ytelsen er fullt opptjent, men likvidmessig påløper reguleringspremie i tråd med ovennevnte beskrivelse.

AFP-ordning i offentlig sektor

Ansatte som har ytelsesbasert pensjonsordning omfattes av offentlig AFP-ordning. Nåverdien av pensjonsforpliktelsen er vurdert etter beste estimat sammen med den ytelsesbaserte ordningen og med de samme forutsetningene.

Pensjon over drift

Selskapet har en innskuddsordning for alle ansatte med lønn over 12G. Ordningen er ny fra 01.01.16, og kostnaden tas over driften. Selskapet balansefører forpliktelsen.

Egenkapitalinnskudd

Alle som etablerer avtale om offentlig tjenestepensjon i KLP må skyte inn et egenkapitalinnskudd. Dette innebærer at Smartly AS og er eier av KLP.

Innskutt beløp pr. 31.12.16 er 259 TNOK.

Balansført forpliktelse er fastsatt som følger:	31.12.2016	31.12.2015
Nåverdi av opptjent pensjonsforpliktelse for ytelsesplaner i fondsbaserte ordninger	10 683	17 213
Virkelig verdi på pensjonsmidler	-8 576	-10 400
Faktisk netto pensjonsforpliktelse for ytelsesplaner i fondsbaserte ordninger *)	2 107	6 813
Forpliktelse på pensjon over drift	20	0
Netto pensjonsforpliktelse i balansen	2 127	6 813

* Arbeidsgiveravgift inkludert i netto pensjonsforpliktelser og pensjonsmidler.

Endringene i den ytelsesbaserte pensjonsforpliktelsen fondsbaserte ordninger i løpet av året:

Pensjonsforpliktelse 1. januar	17 213	16 095
Effekt overgang til flerforetaksordning	-4 176	0
Planendring	-343	0
Pensjonsforpliktelse 1. januar etter overgang til flerforetaksordning og planendring	12 694	16 095
Nåverdien av årets pensjonsopptjening	969	1 345
Rentekostnad	-372	-377
Overføring av ansatte	-3 659	0
Estimatendringer	356	-466
Arbeidsgiveravgift på tilskudd	-89	-138
Pensjonsforpliktelse 31. desember	10 683	17 213

Endring i pensjonsmidlenes virkelige verdi:

Virkelig verdi på pensjonsmidler per 1. januar	10 400	8 240
Effekt overgang til flerforetaksordning	-477	0
Virkelig verdi på pensjonsmidler etter overgang til flerforetaksordningen per 1. januar	9 923	8 240
Renteinntekter	274	139
Estimatendringer	891	1 039
Overføring av ansatte	-2 938	0
Omkostninger	-57	0
Innbetalt premie/tilskudd inkl. adm	492	982
Virkelig verdi på pensjonsmidler per 31. desember	8 576	10 400



Note 16 Pensjoner (fortsetter)

Følgende økonomiske forutsetninger er lagt til grunn:	2016	2015
Diskonteringsrente	2,60 %	2,70 %
Avkastning på pensjonsmidler	2,60 %	2,70 %
Lønnsregulering	2,50 %	2,50 %
Pensjonsregulering	1,48 %	1,50 %
G-regulering	2,25 %	2,25 %
Sats arbeidsgiveravgift	14,10 %	14,10 %
Frivillig avgang	2 % inntil 45 år 0 % etter 45 år	2 % inntil 45 år 0 % etter 45 år
Dødlighetstabell	K2013BE	K2013BE

Som aktuarmessige forutsetninger for demografiske faktorer og avgang er lagt til grunn vanlig benyttede forutsetninger utgitt av Regnskapsstiftelsen. Forutsetninger om dødlighet er basert på publiserte statistikker.

Årets resultatførte pensjonskostnad	2016	2015
Ytelsesordninger	1 029	1 416
Netto rentekostnad	125	183
Planendring	-343	-102
Arbeidstakers tilskudd til pensjonspremie	-80	0
Pensjonskostnad, ytelsesplaner	731	1 496

Pensjonskostnad, innskuddsordning og AFP	2016	2015
Arbeidsgivers tilskudd på innskuddsordningen	3 777	1 598
Pensjon over drift	18	0
Premie på AFP/LO/NHO ordning	539	621
Totale pensjonskostnader	5 065	3 716

Estimatavvik ført over egenkapital:	2016	2015
Estimatavvik	-1 257	-1 505
Effekt overgang til flerforetaksordning over egenkapitalen	-3 699	0
Skatteeffekt herav	1 755	441
Netto estimatavvik ført over egenkapitalen	-3 201	-1 064

Pensjonsmidler består av:	2016	2015
Egenkapitalinstrumenter	1 689	520
Rentebærende instrumenter	6 887	9 860
Virkelig verdi pensjonsmidler	8 576	10 400

Note 17 Skyldige offentlige avgifter


	2016	2015
Forskuddstrekk	975	2 804
Skyldig arbeidsgiveravgift	1 042	2 139
Sum skyldige offentlige avgifter	2 017	4 943

Note 18 Vesentlige transaksjoner med nærstående parter

	2016
Lyse Elnett AS - Utrulling/installasjon AMS prosjekt	67 332
Lyse Elnett AS - Drift AMS prosjekt	39 026
Netto vesentlige transaksjoner med nærstående parter	106 358

Det er i 2013 inngått avtale mellom Smartly AS og Lyse Elnett AS, begge selskap er 100 % eid av Lyse AS, om etablering og drift av AMS. Denne avtalen ble reforhandlet i 2015 og 2016.

Avtalen innebærer organisering og gjennomføring av det myndighetspålagte skiftet til automatiske strømmålere, som Lyse Elnett AS skal utføre i perioden 2015 - 2019. Smartlys ansvar inkluderer installasjon og drift av løsningen samt målerdatainnsamling.



lysekonsern.no