



## ÅRSREGNSKAPET FOR REGNSKAPSÅRET 2021 - GENERELL INFORMASJON

### Enheten

Organisasjonsnummer: 958 582 528  
Organisasjonsform: Aksjeselskap  
Foretaksnavn: KEMAX ØKONOMI REGNSKAP AS  
Forretningsadresse: Seiersbjerget 17  
5022 BERGEN

### Regnskapsår

Årsregnskapets periode: 01.01.2021 - 31.12.2021

### Konsern

Morselskap i konsern: Nei

### Regnskapsregler

Regler for små foretak benyttet: Ja  
Benyttet ved utarbeidelsen av årsregnskapet til selskapet: Regnskapslovens alminnelige regler

### Årsregnskapet fastsatt av kompetent organ

Bekreftet av representant for selskapet: Ove Strand  
Dato for fastsettelse av årsregnskapet: 30.06.2022

### Grunnlag for avgivelse

År 2021: Årsregnskapet er elektronisk innlevert  
År 2020: Tall er hentet fra elektronisk innlevert årsregnskap fra 2021

*Det er ikke krav til at årsregnskapet m.v. som sendes til Regnskapsregisteret er undertegnet. Kontrollen på at dette er utført ligger hos revisor/enhetens øverste organ. Sikkerheten ivaretas ved at innsender har rolle/rettighet for innsending av årsregnskapet via Altinn, og ved at det bekreftes at årsregnskapet er fastsatt av kompetent organ.*

Brønnøysundregistrene, 11.08.2023



## Resultatregnskap

| Beløp i: NOK                                 | Note | 2021              | 2020              |
|--|------|-------------------|-------------------|
| <b>RESULTATREGNSKAP</b>                      |      |                   |                   |
| <b>Inntekter</b>                             |      |                   |                   |
| Salgsinntekt                                 |      | 17 197 824        | 19 157 256        |
| Annen driftsinntekt                          |      | 1 050             |                   |
| <b>Sum inntekter</b>                         |      | <b>17 198 874</b> | <b>19 157 256</b> |
| <b>Kostnader</b>                             |      |                   |                   |
| Lønnskostnad                                 | 3    | 10 508 603        | 11 025 932        |
| Avskrivning                                  | 5    | 342 542           | 314 419           |
| Annen driftskostnad                          | 3    | 2 802 056         | 3 154 896         |
| <b>Sum kostnader</b>                         |      | <b>13 653 201</b> | <b>14 495 247</b> |
| <b>Driftsresultat</b>                        |      | <b>3 545 673</b>  | <b>4 662 009</b>  |
| <b>Finansinntekter og finanskostnader</b>    |      |                   |                   |
| Annen finansinntekt                          |      | 136               | 28 817            |
| <b>Sum finansinntekter</b>                   |      | <b>136</b>        | <b>28 817</b>     |
| Annen finanskostnad                          |      | 9 144             | 1 025             |
| <b>Sum finanskostnader</b>                   |      | <b>9 144</b>      | <b>1 025</b>      |
| <b>Netto finans</b>                          |      | <b>-9 008</b>     | <b>27 792</b>     |
| <b>Ordinært resultat før skattekostnad</b>   |      | <b>3 536 665</b>  | <b>4 689 801</b>  |
| Skattekostnad på ordinært resultat           | 6    | 791 148           | 1 038 988         |
| <b>Ordinært resultat etter skattekostnad</b> |      | <b>2 745 517</b>  | <b>3 650 813</b>  |
| <b>Årsresultat</b>                           |      | <b>2 745 517</b>  | <b>3 650 813</b>  |
| <b>Overføringer og disponeringer</b>         |      |                   |                   |
| Overføringer annen egenkapital               | 7    | 2 745 517         | 3 650 813         |
| <b>Sum overføringer og disponeringer</b>     |      | <b>2 745 517</b>  | <b>3 650 813</b>  |



## Balanse

| Beløp i: NOK                                       | Note | 2021             | 2020             |
|--|------|------------------|------------------|
| <b>BALANSE - EIENDELER</b>                         |      |                  |                  |
| <b>Anleggsmidler</b>                               |      |                  |                  |
| <b>Immaterielle eiendeler</b>                      |      |                  |                  |
| Utsatt skattefordel                                | 6    | 28 877           | 3 163            |
| Goodwill   | 5    | 50 001           | 150 000          |
| <b>Sum immaterielle eiendeler</b>                  |      | <b>78 878</b>    | <b>153 163</b>   |
| <b>Varige driftsmidler</b>                         |      |                  |                  |
| Driftsløsøre, inventar, verktøy, kontormaskiner ol | 5    | 745 235          | 764 842          |
| <b>Sum varige driftsmidler</b>                     |      | <b>745 235</b>   | <b>764 842</b>   |
| <b>Sum anleggsmidler</b>                           |      | <b>824 113</b>   | <b>918 005</b>   |
| <b>Omløpsmidler</b>                                |      |                  |                  |
| <b>Varer</b>                                       |      |                  |                  |
| <b>Fordringer</b>                                  |      |                  |                  |
| Kundefordringer                                    |      | 2 399 547        | 2 118 254        |
| Andre fordringer                                   | 4    | 710 435          | 2 412 025        |
| <b>Sum fordringer</b>                              |      | <b>3 109 982</b> | <b>4 530 279</b> |
| <b>Bankinnskudd, kontanter og lignende</b>         |      |                  |                  |
| <b>Sum bankinnskudd, kontanter og lignende</b>     | 2    | <b>1 807 919</b> | <b>1 793 124</b> |
| <b>Sum omløpsmidler</b>                            |      | <b>4 917 901</b> | <b>6 323 403</b> |
| <b>SUM EIENDELER</b>                               |      | <b>5 742 014</b> | <b>7 241 408</b> |
| <b>BALANSE - EGENKAPITAL OG GJELD</b>              |      |                  |                  |
| <b>Egenkapital</b>                                 |      |                  |                  |
| <b>Innskutt egenkapital</b>                        |      |                  |                  |
| Aksjekapital                                       | 7, 8 | 100 000          | 100 000          |
| <b>Sum innskutt egenkapital</b>                    |      | <b>100 000</b>   | <b>100 000</b>   |



## Balanse

| <b>Beløp i: NOK</b>             | <b>Note</b> | <b>2021</b>      | <b>2020</b>      |
|---------------------------------|-------------|------------------|------------------|
| <b>Opptjent egenkapital</b>     |             |                  |                  |
| Annen egenkapital               | 7           | 20 656           | 5 139            |
| <b>Sum opptjent egenkapital</b> |             | <b>20 656</b>    | <b>5 139</b>     |
| <br>                            |             |                  |                  |
| <b>Sum egenkapital</b>          |             | <b>120 656</b>   | <b>105 139</b>   |
| <br>                            |             |                  |                  |
| <b>Sum langsiktig gjeld</b>     |             | <b>0</b>         | <b>0</b>         |
| <br>                            |             |                  |                  |
| <b>Kortsiktig gjeld</b>         |             |                  |                  |
| Leverandørgjeld                 |             | 248 442          | 376 551          |
| Betalbar skatt                  | 6           | 46 862           | 27 465           |
| Skyldige offentlige avgifter    | 2           | 1 052 567        | 1 161 181        |
| Annen kortsiktig gjeld          | 4           | 4 273 487        | 5 571 072        |
| <b>Sum kortsiktig gjeld</b>     |             | <b>5 621 358</b> | <b>7 136 269</b> |
| <br>                            |             |                  |                  |
| <b>Sum gjeld</b>                |             | <b>5 621 358</b> | <b>7 136 269</b> |
| <br>                            |             |                  |                  |
| <b>SUM EGENKAPITAL OG GJELD</b> |             | <b>5 742 014</b> | <b>7 241 408</b> |



Brønnøysundregistrene

ÅRSREGNSKAP FOR REGNSKAPSÅRET 2021 - GENERELL INFORMASJON

Journalnummer: 2022 794204

**Enheten**

Organisasjonsnummer: 958 582 528  
Organisasjonsform: Aksjeselskap  
Foretaksnavn: KEMAX ØKONOMI REGNSKAP AS  
Forretningsadresse: Seiersbjerget 17  
5022 BERGEN

**Regnskapsår**

Årsregnskapets periode: 01.01.2021 - 31.12.2021

**Konsern**

Morselskap i konsern: Nei

**Regnskapsregler**

Regler for små foretak benyttet: Ja  
Benyttet ved utarbeidelsen av  
årsregnskapet til selskapet: Regnskapslovens alminnelige regler

**Årsregnskapet fastsatt av kompetent organ**

Bekreftet av representant for selskapet: Ove Strand  
Dato for fastsettelse av årsregnskapet: 30.06.2022

**Grunnlag for avgivelse**

År 2021: Årsregnskap er elektronisk innlevert.  
År 2020: Tall er hentet fra elektronisk innlevert årsregnskap fra 2021.

*Det er ikke krav til at årsregnskapet m.v. som sendes til Regnskapsregisteret er undertegnet. Kontrollen på at dette er utført ligger hos revisor/enhetens øverste organ. Sikkerheten ivaretas ved at innsender har rolle/rettighet for innsending av årsregnskapet via Altinn, og ved at det bekreftes at årsregnskapet er fastsatt av kompetent organ.*

Brønnøysundregistrene, 06.08.2022



Organisasjonsnr: 958 582 528  
KEMAX ØKONOMI REGNSKAP AS

## RESULTATREGNSKAP

| Beløp i: NOK                                 | Note | 2021              | 2020              |
|--|------|-------------------|-------------------|
| <b>RESULTATREGNSKAP</b>                      |      |                   |                   |
| <b>Inntekter</b>                             |      |                   |                   |
| Salgsinntekt                                 |      | 17 197 824        | 19 157 256        |
| Annen driftsinntekt                          |      | 1 050             |                   |
| <b>Sum inntekter</b>                         |      | <b>17 198 874</b> | <b>19 157 256</b> |
| <b>Kostnader</b>                             |      |                   |                   |
| Lønnskostnad                                 | 3    | 10 508 603        | 11 025 932        |
| Avskrivning                                  | 5    | 342 542           | 314 419           |
| Annen driftskostnad                          | 3    | 2 802 056         | 3 154 896         |
| <b>Sum kostnader</b>                         |      | <b>13 653 201</b> | <b>14 495 247</b> |
| <b>Driftsresultat</b>                        |      | <b>3 545 673</b>  | <b>4 662 009</b>  |
| <b>Finansinntekter og finanskostnader</b>    |      |                   |                   |
| Annen finansinntekt                          |      | 136               | 28 817            |
| <b>Sum finansinntekter</b>                   |      | <b>136</b>        | <b>28 817</b>     |
| Annen finanskostnad                          |      | 9 144             | 1 025             |
| <b>Sum finanskostnader</b>                   |      | <b>9 144</b>      | <b>1 025</b>      |
| <b>Netto finans</b>                          |      | <b>-9 008</b>     | <b>27 792</b>     |
| <b>Ordinært resultat før skattekostnad</b>   |      |                   |                   |
| Skattekostnad på ordinært resultat           | 6    | 791 148           | 1 038 988         |
| <b>Ordinært resultat etter skattekostnad</b> |      | <b>2 745 517</b>  | <b>3 650 813</b>  |
| <b>Årsresultat</b>                           |      | <b>2 745 517</b>  | <b>3 650 813</b>  |
| <b>Overføringer og disponeringer</b>         |      |                   |                   |
| Overføringer annen egenkapital               | 7    | 2 745 517         | 3 650 813         |
| <b>Sum overføringer og disponeringer</b>     |      | <b>2 745 517</b>  | <b>3 650 813</b>  |



Organisasjonsnr: 958 582 528  
KEMAX ØKONOMI REGNSKAP AS

## BALANSE

| Beløp i: NOK                                       | Note | 2021             | 2020             |
|--|------|------------------|------------------|
| <b>BALANSE - EIENDELER</b>                         |      |                  |                  |
| <b>Anleggsmidler</b>                               |      |                  |                  |
| <b>Immaterielle eiendeler</b>                      |      |                  |                  |
| Utsatt skattefordel                                | 6    | 28 877           | 3 163            |
| Goodwill   | 5    | 50 001           | 150 000          |
| <b>Sum immaterielle eiendeler</b>                  |      | <b>78 878</b>    | <b>153 163</b>   |
| <b>Varige driftsmidler</b>                         |      |                  |                  |
| Driftsløsøre, inventar, verktøy, kontormaskiner ol | 5    | 745 235          | 764 842          |
| <b>Sum varige driftsmidler</b>                     |      | <b>745 235</b>   | <b>764 842</b>   |
| <b>Sum anleggsmidler</b>                           |      | <b>824 113</b>   | <b>918 005</b>   |
| <b>Omløpsmidler</b>                                |      |                  |                  |
| <b>Varer</b>                                       |      |                  |                  |
| <b>Fordringer</b>                                  |      |                  |                  |
| Kundefordringer                                    |      | 2 399 547        | 2 118 254        |
| Andre fordringer                                   | 4    | 710 435          | 2 412 025        |
| <b>Sum fordringer</b>                              |      | <b>3 109 982</b> | <b>4 530 279</b> |
| <b>Bankinnskudd, kontanter og lignende</b>         |      |                  |                  |
| Sum bankinnskudd, kontanter og lignende            | 2    | 1 807 919        | 1 793 124        |
| <b>Sum omløpsmidler</b>                            |      | <b>4 917 901</b> | <b>6 323 403</b> |
| <b>SUM EIENDELER</b>                               |      | <b>5 742 014</b> | <b>7 241 408</b> |
| <b>BALANSE - EGENKAPITAL OG GJELD</b>              |      |                  |                  |
| <b>Egenkapital</b>                                 |      |                  |                  |
| <b>Innskutt egenkapital</b>                        |      |                  |                  |
| Aksjekapital                                       | 7, 8 | 100 000          | 100 000          |
| <b>Sum innskutt egenkapital</b>                    |      | <b>100 000</b>   | <b>100 000</b>   |
| <b>Opptjent egenkapital</b>                        |      |                  |                  |
| Annen egenkapital                                  | 7    | 20 656           | 5 139            |
| <b>Sum opptjent egenkapital</b>                    |      | <b>20 656</b>    | <b>5 139</b>     |
| <b>Sum egenkapital</b>                             |      | <b>120 656</b>   | <b>105 139</b>   |
| <b>Sum langsiktig gjeld</b>                        |      | <b>0</b>         | <b>0</b>         |
| <b>Kortsiktig gjeld</b>                            |      |                  |                  |



|                                 |   |                  |                  |
|---------------------------------|---|------------------|------------------|
| Leverandørgjeld                 |   | 248 442          | 376 551          |
| Betalbar skatt                  | 6 | 46 862           | 27 465           |
| Skyldige offentlige<br>avgifter | 2 | 1 052 567        | 1 161 181        |
| Annen kortsiktig gjeld          | 4 | 4 273 487        | 5 571 072        |
| <b>Sum kortsiktig gjeld</b>     |   | <b>5 621 358</b> | <b>7 136 269</b> |
| <b>Sum gjeld</b>                |   | <b>5 621 358</b> | <b>7 136 269</b> |
| <b>SUM EGENKAPITAL OG GJELD</b> |   | <b>5 742 014</b> | <b>7 241 408</b> |



Organisasjonsnr: 958 582 528  
KEMAX ØKONOMI REGNSKAP AS

**NOTEOPPLYSNINGER - SELSKAP** - alle poster oppgitt i hele tall

**Note**  
8

**Antall aksjer og aksjeeiere**

| <u>Aksjeklasse</u>           | <u>Ant. aksjer</u> | <u>Pålydende</u>     | <u>Bokført verdi</u> |
|------------------------------|--------------------|----------------------|----------------------|
| Ordinære aksjer              | 1000.00            | 100.00               | 100000.00            |
| <u>Aksjeeiere - fritekst</u> | <u>Antall</u>      | <u>Eierandel</u>     | <u>Aksjeklasse</u>   |
| Kemax Økonomi AS             | 1000.00            | 100.00%              | Ordinære aksjer      |
| <u>Sum</u>                   | <u>Sum antall</u>  | <u>Sum eierandel</u> |                      |
|                              | 1000.00            | 100.00%              |                      |

**Note**  
3

**Lønn og ytelser**

| <u>Lønn</u>                | <u>Årets</u> | <u>Fjorårets</u> |
|----------------------------|--------------|------------------|
|                            | 9165382.00   | 9524290.00       |
| <u>Arbeids giveravgift</u> | <u>Årets</u> | <u>Fjorårets</u> |
|                            | 1023543.00   | 1111812.00       |
| <u>Pensjonskostnader</u>   | <u>Årets</u> | <u>Fjorårets</u> |
|                            | 116755.00    | 155823.00        |
| <u>Andre ytelser</u>       | <u>Årets</u> | <u>Fjorårets</u> |
|                            | 202925.00    | 234007.00        |
| <u>Sum lønnskostnader</u>  | <u>Årets</u> | <u>Fjorårets</u> |
|                            | 10508605.00  | 11025932.00      |

**Note**

**Ytelser til ledende personer**  
Er det gitt ytelser til ledende person: Nei

**Ytelser til daglig leder**

| <u>Ytelser</u> | <u>Lønn</u> | <u>Pensj.forpl.</u> | <u>Andre godtgj.</u> |
|----------------|-------------|---------------------|----------------------|
|----------------|-------------|---------------------|----------------------|

**Note**



## Ytelser til andre ledende personer

| <u>Ledende person</u>             | <u>Lønn</u>      | <u>Pensj.forpl.</u> | <u>Andre godtgj.</u> |
|-----------------------------------|------------------|---------------------|----------------------|
| Daglig leder                      | 423400.00        |                     | 106517.00            |
| <u>Sum ytelse andre led.pers.</u> | <u>423400.00</u> | <u>Pensj.forpl.</u> | <u>Andre godtgj.</u> |
|                                   |                  | 423400.00           | 106517.00            |

Øvrige styremedlemmer har fakturert selskapet for utførte konsulenttjenester.

## Note

### Ytelser til revisjon

| <u>Revisjon</u>                     | <u>Årets</u> | <u>Fjorårets</u> |
|-------------------------------------|--------------|------------------|
|                                     | 60680.00     | 86845.00         |
| <u>Sum godtgjørelse til revisor</u> | <u>Årets</u> | <u>Fjorårets</u> |
|                                     | 60680.00     | 86845.00         |

## Note

### Antall årsverk i regnskapsåret

Virksomheten har hatt følgende antall årsverk:  
0.00

## Note

### Lån og sikkerhetsstillelse til ledende personer og aksjeeiere

Er det gitt lån eller sikkerhetsstillelse til ledende personer: Nei

Selskapet er pliktig til å ha tjenstepensjonsordning etter lov om obligatorisk tjenstepensjon. Selskapets pensjonsordninger tilfredsstiller kravene i denne lov.

| <u>Omløpsmidler</u> | <u>Startdato</u> | <u>Sluttdato</u> | <u>Endring</u> |
|---------------------|------------------|------------------|----------------|
|---------------------|------------------|------------------|----------------|

| <u>Skattemessig fremf.undersk.</u> | <u>Startdato</u> | <u>Sluttdato</u> | <u>Endring</u> |
|------------------------------------|------------------|------------------|----------------|
|------------------------------------|------------------|------------------|----------------|

| <u>Kortsiktig gjeld</u> | <u>Startdato</u> | <u>Sluttdato</u> | <u>Endring</u> |
|-------------------------|------------------|------------------|----------------|
|-------------------------|------------------|------------------|----------------|



**Kemax Økonomi Regnskap AS**

---

## **Årsrapport for 2021**

### **Årsregnskap**

- Resultatregnskap
- Balanse
- Noter

### **Revisjonsberetning**



## Kemax Økonomi Regnskap AS

---

### Resultatregnskap

|   | Note | 2021              | 2020              |
|---|------|-------------------|-------------------|
| <b>Driftsinntekter</b>                    |      |                   |                   |
| Salgsinntekt                              |      | 17 197 824        | 19 157 256        |
| Annen driftsinntekt                       |      | 1 050             | 0                 |
| Sum driftsinntekter                       |      | <u>17 198 874</u> | <u>19 157 256</u> |
| <b>Driftskostnader</b>                    |      |                   |                   |
| Lønnskostnad                              | 3    | 10 508 603        | 11 025 932        |
| Avskrivning                               | 5    | 342 542           | 314 419           |
| Annen driftskostnad                       | 3    | 2 802 056         | 3 154 896         |
| Sum driftskostnader                       |      | <u>13 653 201</u> | <u>14 495 247</u> |
| Driftsresultat                            |      | <u>3 545 673</u>  | <u>4 662 009</u>  |
| <b>Finansinntekter og finanskostnader</b> |      |                   |                   |
| Annen finansinntekt                       |      | 136               | 28 817            |
| Annen finanskostnad                       |      | 9 144             | 1 025             |
| Netto finansposter                        |      | <u>-9 008</u>     | <u>27 792</u>     |
| Ordinært resultat før skattekostnad       |      | <u>3 536 665</u>  | <u>4 689 801</u>  |
| Skattekostnad på ordinært resultat        | 6    | <u>791 148</u>    | <u>1 038 988</u>  |
| Årsresultat                               |      | <u>2 745 517</u>  | <u>3 650 813</u>  |
| <b>Overføringer og disponeringer</b>      |      |                   |                   |
| Overføringer annen egenkapital            | 7    | <u>2 745 517</u>  | <u>3 650 813</u>  |

---



## Kemax Økonomi Regnskap AS

---

### Balanse pr. 31. desember

|  | Note | 2021             | 2020             |
|--|------|------------------|------------------|
| <b>Anleggsmidler</b>                               |      |                  |                  |
| <i>Immaterielle eiendeler</i>                      |      |                  |                  |
| Utsatt skattefordel                                | 6    | 28 877           | 3 163            |
| Goodwill   | 5    | 50 001           | 150 000          |
| Sum immaterielle eiendeler                         |      | <u>78 878</u>    | <u>153 163</u>   |
| <i>Varige driftsmidler</i>                         |      |                  |                  |
| Driftsløsøre, inventar, verktøy, kontormaskiner ol | 5    | <u>745 235</u>   | <u>764 842</u>   |
| Sum varige driftsmidler                            |      | <u>745 235</u>   | <u>764 842</u>   |
| Sum anleggsmidler                                  |      | <u>824 113</u>   | <u>918 005</u>   |
| <b>Omløpsmidler</b>                                |      |                  |                  |
| <i>Fordringer</i>                                  |      |                  |                  |
| Kundefordringer                                    |      | 2 399 547        | 2 118 254        |
| Andre fordringer                                   | 4    | <u>710 435</u>   | <u>2 412 025</u> |
| Sum fordringer                                     |      | <u>3 109 982</u> | <u>4 530 279</u> |
| Bankinnskudd, kontanter og lignende                | 2    | <u>1 807 919</u> | <u>1 793 124</u> |
| Sum omløpsmidler                                   |      | <u>4 917 901</u> | <u>6 323 403</u> |
| Sum eiendeler                                      |      | <u>5 742 014</u> | <u>7 241 408</u> |





**Kemax Økonomi Regnskap AS**

**Balanse pr. 31. desember**

|                              | Note | 2021             | 2020             |
|------------------------------|------|------------------|------------------|
| <b>Egenkapital</b>           |      |                  |                  |
| <i>Innskutt egenkapital</i>  |      |                  |                  |
| Aksjekapital                 | 7, 8 | 100 000          | 100 000          |
| Sum innskutt egenkapital     |      | <u>100 000</u>   | <u>100 000</u>   |
| <i>Opptjent egenkapital</i>  |      |                  |                  |
| Annen egenkapital            | 7    | 20 656           | 5 139            |
| Sum opptjent egenkapital     |      | <u>20 656</u>    | <u>5 139</u>     |
| Sum egenkapital              |      | <u>120 656</u>   | <u>105 139</u>   |
| <b>Gjeld</b>                 |      |                  |                  |
| <i>Kortsiktig gjeld</i>      |      |                  |                  |
| Leverandørgjeld              |      | 248 442          | 376 551          |
| Betalbar skatt               | 6    | 46 862           | 27 465           |
| Skyldige offentlige avgifter | 2    | 1 052 567        | 1 161 181        |
| Annen kortsiktig gjeld       | 4    | 4 273 487        | 5 571 072        |
| Sum kortsiktig gjeld         |      | <u>5 621 358</u> | <u>7 136 269</u> |
| Sum gjeld                    |      | <u>5 621 358</u> | <u>7 136 269</u> |
| Sum egenkapital og gjeld     |      | <u>5 742 014</u> | <u>7 241 408</u> |

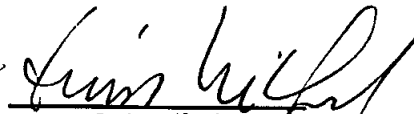
31. desember 2021  
Bergen, 3. februar 2022

  
Gunnar Gullaksen  
styremedlem

  
Ivar Hanestad  
styremedlem

  
Jan-Olav Strand  
styremedlem

  
Svein Milford  
styremedlem, daglig leder

  
Ove Malvin Strand  
styreleder



## Kemax Økonomi Regnskap AS

---

### Noter til regnskapet for 2021

#### Note 1 - Regnskapsprinsipper

Årsregnskapet er satt opp i samsvar med regnskapslovens bestemmelser og god regnskapsskikk for små foretak.

##### *Salgsinntekter*

Inntektsføring ved salg av varer skjer på leveringstidspunktet. Tjenester inntektsføres i takt med utførelsen.

##### *Klassifisering og vurdering av balanseposter*

Omløpsmidler og kortsiktig gjeld omfatter poster som forfaller til betaling innen ett år etter balansedagen, samt poster som knytter seg til varekretsløpet. Øvrige poster er klassifisert som anleggsmiddel/langsiktig gjeld.

Omløpsmidler vurderes til laveste av anskaffelseskost og virkelig verdi. Kortsiktig gjeld balanseføres til nominelt beløp på etableringstidspunktet.

Anleggsmidler vurderes til anskaffelseskost, men nedskrives til virkelig verdi ved verdifall som ikke forventes å være forbigående. Anleggsmidler med begrenset økonomisk levetid avskrives planmessig. Langsiktig gjeld balanseføres til nominelt beløp på etableringstidspunktet.

##### *Fordringer*

Kundefordringer og andre fordringer er oppført i balansen til pålydende etter fradrag for avsetning til forventet tap. Avsetning til tap gjøres på grunnlag av individuelle vurderinger av de enkelte fordringene.

##### *Varige driftsmidler*

Varige driftsmidler balanseføres og avskrives over driftsmidlets forventede økonomiske levetid. Direkte vedlikehold av driftsmidler kostnadsføres løpende under driftskostnader, mens påkostninger eller forbedringer tillegges driftsmidlets kostpris og avskrives i takt med driftsmidlet. Dersom gjenvinnbart beløp av driftsmiddelet er lavere enn balanseført verdi foretas nedskrivning til gjenvinnbart beløp. Gjenvinnbart beløp er det høyeste av netto salgsverdi og verdi i bruk. Verdi i bruk er nåverdien av de fremtidige kontantstrømmene som eiendelen vil generere.

##### *Skatter*

Skattekostnaden i resultatregnskapet omfatter både periodens betalbare skatt og endring i utsatt skatt. Utsatt skatt er beregnet med 22% på grunnlag av de midlertidige forskjeller som eksisterer mellom regnskapsmessige og skattemessige verdier, samt ligningsmessig underskudd til fremføring ved utgangen av regnskapsåret. Skatteøkende og skattereduserende midlertidige forskjeller som reverserer eller kan reversere i samme periode er utlignet og nettoført. Netto utsatt skattefordel balanseføres i den grad det er sannsynlig at denne kan bli nyttegjort.

##### *Bruk av estimater*

Ledelsen har brukt estimater og forutsetninger som har påvirket resultatregnskapet og verdsettelsen av eiendeler og gjeld, samt usikre eiendeler og forpliktelser på balansedagen under utarbeidelsen av årsregnskapet i henhold til god regnskapsskikk.

#### Note 2 - Bankinnskudd

Bundne skattetrekkmidler utgjør

**2021**  
358 994



## Kemax Økonomi Regnskap AS

---

### Noter til regnskapet for 2021

#### Note 3 - Lønnskostnader, antall ansatte, lån til ansatte og godtgjørelse til revisor

| Lønnskostnader                 | 2021              | 2020              |
|--------------------------------|-------------------|-------------------|
| Lønninger                      | 9 165 382         | 9 524 290         |
| Arbeidsgiveravgift             | 1 023 543         | 1 111 812         |
| Pensjonskostnader              | 116 755           | 155 823           |
| Andre ytelser                  | 202 925           | 234 007           |
| Sum                            | <u>10 508 605</u> | <u>11 025 932</u> |
| Gjennomsnittlig antall årsverk | 15                | 15                |

#### Ytelser til ledende personer

|              | Lønn    | Andre godtgjørelser |
|--------------|---------|---------------------|
| Daglig leder | 423 400 | 106 517             |

Øvrige styremedlemmer har fakturert selskapet for utførte konsulenttjenester.

Lån og sikkerhetsstillelse til ledende ansatte, tillitsvalgte og aksjeeiere mv.

Selskapet er pliktig til å ha tjenestepensjonsordning etter lov om obligatorisk tjenestepensjon. Selskapets pensjonsordninger tilfredsstiller kravene i denne lov.

| Godtgjørelse til revisor er fordelt på følgende: | 2021   | 2020   |
|--|--------|--------|
| Revisjon   | 60 680 | 86 845 |

Merverdiavgift er ikke inkludert i revisjonshonoraret.

#### Note 4 - Mellomværende med selskap i samme konsern og tilknyttet selskap

| Fordringer       | 2021           | 2020             |
|------------------|----------------|------------------|
| Kundefordringer  | 53 700         | 0                |
| Andre fordringer | 131 401        | 2 005 757        |
| Sum              | <u>185 101</u> | <u>2 005 757</u> |

| Gjeld                  | 2021      | 2020      |
|------------------------|-----------|-----------|
| Annen kortsiktig gjeld | 3 500 000 | 4 680 000 |

Annen kortsiktig gjeld består av avsatt konsernbidrag med kr 3 500 000.

Transaksjoner med morselskap;

Selskapet har en løpende leieavtale for leie av lokaler med kr 240 000 i årlig leie.

**Kemax Økonomi Regnskap AS****Noter til regnskapet for 2021****Note 5 - Varige driftsmidler og immatrielle eiendeler**

|                                      | Goodwill<br>(immatriell eiendel) | Biler    | Driftsløsøre,<br>inventar, verktøy mm. | Sum       |
|--------------------------------------|----------------------------------|----------|--|-----------|
| Bokført verdi 1.1                    | 150 000                          | 705 778  | 59 064                                 | 914 842   |
| Tilgang kjøpte driftsmidler          | 0                                | 0        | 222 936                                | 222 936   |
| Bokført verdi 31.12. før avskrivning | 150 000                          | 705 778  | 282 000                                | 1 137 778 |
| Årets avskrivning                    | -99 999                          | -159 918 | -82 625                                | -342 542  |
| Balanseført pr. 31.12.               | 50 001                           | 545 860  | 199 375                                | 795 236   |
|                                      | 99 999                           | 159 920  | 82 623                                 | 342 542   |
| Økonomisk levetid                    | 5 år                             | 3-8 år   | 3 - 10 år                              |           |
| Avskrivningsplan                     | Lineær                           | Lineær   | Lineær                                 |           |

**Note 6 - Skatt***Årets skattekostnad fordeler seg på:*

|                            | 2021    | 2020      |
|----------------------------|---------|-----------|
| Betalbar skatt             | 816 862 | 1 057 065 |
| Endring utsatt skatt       | -25 714 | -18 077   |
| Årets totale skattekostnad | 791 148 | 1 038 988 |

*Beregning av årets skattegrunnlag:*

|  | 2021       | 2020       |
|--|------------|------------|
| Ordinært resultat før skattekostnad          | 3 536 664  | 4 689 801  |
| Permanente forskjeller                       | 59 461     | 32 876     |
| Endring i midlertidige forskjeller           | 116 884    | 82 165     |
| Ytet konsernbidrag                           | -3 500 000 | -4 680 000 |
| Årets skattegrunnlag                         | 213 009    | 124 842    |
| Betalbar skatt (22%) av årets skattegrunnlag | 46 862     | 27 465     |

*Oversikt over midlertidige forskjeller*

|   | 2021     | 2020    |
|---|----------|---------|
| Driftsmidler inkl goodwill              | -53 740  | 43 705  |
| Utestående fordringer                   | -52 000  | -26 181 |
| Gevinst- og tapskonto                   | -25 519  | -31 899 |
| Netto midlertidige forskjeller pr 31.12 | -131 259 | -14 375 |
| Utsatt skattefordel/Utsatt skatt (22%)  | -28 877  | -3 162  |

**Note 7 - Egenkapital**

|                              | Aksjekapital | Annen<br>egenkapital | Sum        |
|------------------------------|--------------|----------------------|------------|
| Egenkapital 01.01.           | 100 000      | 5 140                | 105 140    |
| Årsresultat                  | 0            | 2 745 516            | 2 745 516  |
| Avgitt konsernbidrag (netto) | 0            | -2 730 000           | -2 730 000 |
| Egenkapital 31.12.           | 100 000      | 20 656               | 120 656    |



**Kemax Økonomi Regnskap AS**

---

**Noter til regnskapet for 2021**

**Note 8 - Aksjekapital og aksjonærinformasjon**

Aksjekapitalen består av:

|                 | <b>Antall</b> | <b>Pålydende</b> | <b>Balanseført</b> |
|-----------------|---------------|------------------|--------------------|
| Ordinære aksjer | 1 000         | 100              | 100 000            |

Oversikt over aksjonærene i selskapet pr. 31.12:

|                  | <b>Ordinære<br/>aksjer</b> | <b>Eier-<br/>andel</b> | <b>Stemme-<br/>andel</b> |
|------------------|----------------------------|------------------------|--------------------------|
| Kemax Økonomi AS | 1 000                      | 100 %                  | 100 %                    |



BDO AS  
Gate 1 nr. 80  
6700 Måløy

## Uavhengig revisors beretning

Til generalforsamlingen i Kemax Økonomi Regnskap AS

### Konklusjon

Vi har revidert årsregnskapet til Kemax Økonomi Regnskap AS.

#### Årsregnskapet består av:

- Balanse per 31. desember 2021
- Resultatregnskap for 2021
- Noter til årsregnskapet, herunder et sammendrag av viktige regnskapsprinsipper.

#### Etter vår mening:

- Oppfyller årsregnskapet gjeldende lovkrav, og
- Gir årsregnskapet et rettvise bilde av selskapets finansielle stilling per 31. desember 2021 og av dets resultater for regnskapsåret avsluttet per denne datoen i samsvar med regnskapslovens regler og god regnskapsskikk i Norge.

### Grunnlag for konklusjonen

Vi har gjennomført revisjonen i samsvar med de internasjonale revisjonsstandardene International Standards on Auditing (ISA-ene). Våre oppgaver og plikter i henhold til disse standardene er beskrevet nedenfor under Revisors oppgaver og plikter ved revisjonen av årsregnskapet. Vi er uavhengige av selskapet slik det kreves i lov, forskrift og International Code of Ethics for Professional Accountants (inkludert internasjonale uavhengighetsstandarder) utstedt av the International Ethics Standards Board for Accountants (IESBA-reglene), og vi har overholdt våre øvrige etiske forpliktelser i samsvar med disse kravene. Innhentet revisjonsbevis er etter vår vurdering tilstrekkelig og hensiktsmessig som grunnlag for vår konklusjon.

### Styret og daglig leders ansvar for årsregnskapet

Styret og daglig leder (ledelsen) er ansvarlig for å utarbeide årsregnskapet og for at det gir et rettvise bilde i samsvar med regnskapslovens regler og god regnskapsskikk i Norge. Ledelsen er også ansvarlig for slik intern kontroll som den finner nødvendig for å kunne utarbeide et årsregnskap som ikke inneholder vesentlig feilinformasjon, verken som følge av misligheter eller utilsiktede feil.

Ved utarbeidelsen av årsregnskapet må ledelsen ta standpunkt til selskapets evne til fortsatt drift og opplyse om forhold av betydning for fortsatt drift. Forutsetningen om fortsatt drift skal legges til grunn for årsregnskapet så lenge det ikke er sannsynlig at virksomheten vil bli avvirket.


### Revisors oppgaver og plikter ved revisjonen av årsregnskapet

Vårt mål er å oppnå betryggende sikkerhet for at årsregnskapet som helhet ikke inneholder vesentlig feilinformasjon, verken som følge av misligheter eller utilsiktede feil, og å avgi en revisjonsberetning som inneholder vår konklusjon. Betryggende sikkerhet er en høy grad av sikkerhet, men ingen garanti for at en revisjon utført i samsvar ISA-ene, alltid vil avdekke vesentlig feilinformasjon som eksisterer. Feilinformasjon kan oppstå som følge av misligheter eller utilsiktede feil. Feilinformasjon blir vurdert som vesentlig dersom den enkeltvis eller samlet med rimelighet kan forventes å påvirke økonomiske beslutninger som brukerne foretar basert på årsregnskapet.



For videre beskrivelse av revisors oppgaver og plikter vises det til:  
<https://revisorforeningen.no/revisjonsberetninger>

Måløy, 05. juli 2020  
BDO AS



Geir Kvalheim  
statsautorisert revisor