



ÅRSREGNSKAPET FOR REGNSKAPSÅRET 2022 - GENERELL INFORMASJON

Enheten

Organisasjonsnummer: 985 129 185
Organisasjonsform: Aksjeselskap
Foretaksnavn: ANDERSEN INVEST AS
Forretningsadresse: Svegeskogen 2
4400 FLEKKEFJORD

Regnskapsår

Årsregnskapets periode: 01.01.2022 - 31.12.2022

Konsern

Morselskap i konsern: Nei

Regnskapsregler

Regler for små foretak benyttet: Ja
Benyttet ved utarbeidelsen av årsregnskapet til selskapet: Regnskapslovens alminnelige regler

Årsregnskapet fastsatt av kompetent organ

Bekreftet av representant for selskapet: Per Gunnar Andersen
Dato for fastsettelse av årsregnskapet: 31.05.2023

Grunnlag for avgivelse

År 2022: Årsregnskapet er elektronisk innlevert
År 2021: Tall er hentet fra elektronisk innlevert årsregnskap fra 2022

Det er ikke krav til at årsregnskapet m.v. som sendes til Regnskapsregisteret er undertegnet. Kontrollen på at dette er utført ligger hos revisor/enhetens øverste organ. Sikkerheten ivaretas ved at innsender har rolle/rettighet for innsending av årsregnskapet via Altinn, og ved at det bekreftes at årsregnskapet er fastsatt av kompetent organ.

Brønnøysundregistrene, 26.05.2024



Resultatregnskap

Beløp i: NOK	Note	2022	2021
RESULTATREGNSKAP			
Salgsinntekt	3		
Kostnader			
Lønnskostnad	2		
Annen driftskostnad		75 081	79 418
Sum kostnader		75 081	79 418
Driftsresultat		-75 081	-79 418
Finansinntekter og finanskostnader			
Annen renteinntekt		6 720	1 461
Annen finansinntekt	3	995 218	475 644
Verdiøkning markedsbaserte omløpsmidler	3		1 240 165
Sum finansinntekter		1 001 938	1 717 269
Verdireduksjon markedsbaserte omløpsmidler	3	1 281 950	
Annen finanskostnad		11 006	
Sum finanskostnader		1 292 956	
Netto finans		-291 018	1 717 269
Ordinært resultat før skattekostnad		-366 099	1 637 851
Skattekostnad på resultat	4		
Ordinært resultat etter skattekostnad		-366 099	1 637 851
Årsresultat	5	-366 099	1 637 851
Årsresultat etter minoritetsinteresser		-366 099	1 637 851
Totalresultat		-366 099	1 637 851
Overføringer og disponeringer			
Ordinært utbytte		450 000	450 000
Overføring annen egenkapital		-816 099	1 187 851
Sum overføringer og disponeringer		-366 099	1 637 851



Balanse

Beløp i: NOK	Note	2022	2021
BALANSE - EIENDELER			
Anleggsmidler			
Immaterielle eiendeler			
Utsatt skattefordel	4		
Investeringer i aksjer og andeler	3		
Sum anleggsmidler		0	0
Omløpsmidler			
Varer			
Investeringer			
Markedsbaserte aksjer	3	3 084 172	4 753 797
Sum investeringer	3	3 084 172	4 753 797
Bankinnskudd, kontanter og lignende			
Bankinnskudd, kontanter o.l.		271 135	167 609
Sum bankinnskudd, kontanter og lignende		271 135	167 609
Sum omløpsmidler		3 355 307	4 921 406
SUM EIENDELER		3 355 307	4 921 406
BALANSE - EGENKAPITAL OG GJELD			
Egenkapital			
Innskutt egenkapital			
Aksjekapital		900 000	900 000
Overkurs		311 190	311 190
Sum innskutt egenkapital		1 211 190	1 211 190
Opptjent egenkapital			
Annen egenkapital	6	1 667 422	2 483 521
Sum opptjent egenkapital		1 667 422	2 483 521



Balanse

Beløp i: NOK	Note	2022	2021
Sum egenkapital	5	2 878 612	3 694 711
Gjeld			
Langsiktig gjeld			
Utsatt skatt	4		
Annen langsiktig gjeld			
Sum langsiktig gjeld		0	0
Kortsiktig gjeld			
Betalbar skatt	4		
Utbytte		450 000	1 200 000
Annen kortsiktig gjeld		26 695	26 695
Sum kortsiktig gjeld		476 695	1 226 695
Sum gjeld		476 695	1 226 695
SUM EGENKAPITAL OG GJELD		3 355 307	4 921 406



Brønnøysundregistrene

ÅRSREGNSKAP FOR REGNSKAPSÅRET 2022 - GENERELL INFORMASJON

Journalnummer: 2023 589025

Enheten

Organisasjonsnummer: 985 129 185
Organisasjonsform: Aksjeselskap
Foretaksnavn: ANDERSEN INVEST AS
Forretningsadresse: Svegeskogen 2
4400 FLEKKEFJORD

Regnskapsår

Årsregnskapets periode: 01.01.2022 - 31.12.2022

Konsern

Morselskap i konsern: Nei

Regnskapsregler

Regler for små foretak benyttet: Ja
Benyttet ved utarbeidelsen av
årsregnskapet til selskapet: Regnskapslovens alminnelige regler

Årsregnskapet fastsatt av kompetent organ

Bekreftet av representant for selskapet: Per Gunnar Andersen
Dato for fastsettelse av årsregnskapet: 31.05.2023

Revisjon

Selskapet har besluttet at årsregnskapet
ikke skal revideres: Ja
Årsregnskapet er utarbeidet av ekstern
autorisert regnskapsfører: Ja

Grunnlag for avgivelse

År 2022: Årsregnskap er elektronisk innlevert.
År 2021: Tall er hentet fra elektronisk innlevert årsregnskap fra 2022.

Det er ikke krav til at årsregnskapet m.v. som sendes til Regnskapsregisteret er undertegnet. Kontrollen på at dette er utført ligger hos revisor/enhetens øverste organ. Sikkerheten ivaretas ved at innsender har rolle/rettighet for innsending av årsregnskapet via Altinn, og ved at det bekreftes at årsregnskapet er fastsatt av kompetent organ.

Brønnøysundregistrene, 08.07.2023



Organisasjonsnr: 985 129 185
ANDERSEN INVEST AS

RESULTATREGNSKAP

Beløp i: NOK	Note	2022	2021
RESULTATREGNSKAP			
Salgsinntekt	3		
Kostnader			
Lønnskostnad	2		
Annen driftskostnad		75 081	79 418
Sum kostnader		75 081	79 418
Driftsresultat		-75 081	-79 418
Finansinntekter og finanskostnader			
Annen renteinntekt		6 720	1 461
Annen finansinntekt	3	995 218	475 644
Verdiøkning markedsbaserte omløpsmidler	3		1 240 165
Sum finansinntekter		1 001 938	1 717 269
Verdireduksjon markedsbaserte omløpsmidler	3	1 281 950	
Annen finanskostnad		11 006	
Sum finanskostnader		1 292 956	
Netto finans		-291 018	1 717 269
Ordinært resultat før skattekostnad		-366 099	1 637 851
Skattekostnad på resultat	4		
Ordinært resultat etter skattekostnad		-366 099	1 637 851
Årsresultat	5	-366 099	1 637 851
Årsresultat etter minoritetsinteresser		-366 099	1 637 851
Totalresultat		-366 099	1 637 851
Overføringer og disponeringer			
Ordinært utbytte		450 000	450 000
Overføring annen egenkapital		-816 099	1 187 851
Sum overføringer og disponeringer		-366 099	1 637 851



Organisasjonsnr: 985 129 185
ANDERSEN INVEST AS

BALANSE

Beløp i: NOK	Note	2022	2021
BALANSE - EIENDELER			
Anleggsmidler			
Immaterielle eiendeler			
Utsatt skattefordel	4		
Investeringer i aksjer og andeler	3		
Sum anleggsmidler		0	0
Omløpsmidler			
Varer			
Investeringer			
Markedsbaserte aksjer	3	3 084 172	4 753 797
Sum investeringer	3	3 084 172	4 753 797
Bankinnskudd, kontanter og lignende			
Bankinnskudd, kontanter o. l.		271 135	167 609
Sum bankinnskudd, kontanter og lignende		271 135	167 609
Sum omløpsmidler		3 355 307	4 921 406
SUM EIENDELER		3 355 307	4 921 406
BALANSE - EGENKAPITAL OG GJELD			
Egenkapital			
Innskutt egenkapital			
Aksjekapital		900 000	900 000
Overkurs		311 190	311 190
Sum innskutt egenkapital		1 211 190	1 211 190
Opptjent egenkapital			
Annen egenkapital	6	1 667 422	2 483 521
Sum opptjent egenkapital		1 667 422	2 483 521
Sum egenkapital	5	2 878 612	3 694 711
Gjeld			
Langsiktig gjeld			
Utsatt skatt	4		
Annen langsiktig gjeld			
Sum langsiktig gjeld		0	0



Kortsiktig gjeld			
Betalbar skatt	4		
Utbytte		450 000	1 200 000
Annen kortsiktig gjeld		26 695	26 695
Sum kortsiktig gjeld		476 695	1 226 695
Sum gjeld		476 695	1 226 695
SUM EGENKAPITAL OG GJELD		3 355 307	4 921 406



Organisasjonsnr: 985 129 185
ANDERSEN INVEST AS

NOTEOPPLYSNINGER - SELSKAP - alle poster oppgitt i hele tall

Note
2

Antall årsverk i regnskapsåret
0.00

<u>Sum</u>	<u>Beløp</u>
<u>Balanseført verdi 31.12.</u>	<u>Varige driftsmidler Immaterielle eiend.</u>

Konsernregnskap

Morselskapet sitt navn

Forretningskontor for morselskapet

Begrunnelse for at datterselskap er utelatt fra konsolideringen

<u>Samlet beløp - tilknyttet selskap</u>	<u>Årets</u>	<u>Fjorårets</u>
--	--------------	------------------

<u>Samlet beløp - foretak i samme konsern</u>	<u>Årets</u>	<u>Fjorårets</u>
---	--------------	------------------

<u>Samlet beløp - foretak i samme konsern</u>	<u>Årets</u>	<u>Fjorårets</u>
---	--------------	------------------

<u>Samlet beløp - felles kontrollert virksomhet</u>	<u>Årets</u>	<u>Fjorårets</u>
---	--------------	------------------

<u>Pantstillelse</u>	<u>Beløp</u>
----------------------	--------------

<u>Beholdning av egne aksjer</u>	<u>Antall</u>	<u>Pålydende</u>	<u>Andel av aksjek.</u>
----------------------------------	---------------	------------------	-------------------------



Årsregnskap 2022 Andersen Invest AS

Resultatregnskap
Balanse
Noter

Org.nr.: 985 129 185



Resultatregnskap

Andersen Invest AS

Driftsinntekter og driftskostnader	Note	2022	2021
Annen driftskostnad		75 081	79 418
Sum driftskostnader		75 081	79 418
Driftsresultat		-75 081	-79 418
Finansinntekter og finanskostnader			
Annen renteinntekt		6 720	1 461
Annen finansinntekt	3	995 218	475 644
Verdiøkning markedsbaserte omløpsmidler	3	0	1 240 165
Verdireduksjon markedsbaserte omløpsmidler	3	1 281 950	0
Annen finanskostnad		11 006	0
Resultat av finansposter		-291 018	1 717 269
Resultat før skattekostnad		-366 099	1 637 851
Resultat		-366 099	1 637 851
Årsresultat	5	-366 099	1 637 851
Overføringer			
Avsatt til utbytte		450 000	450 000
Overføring annen egenkapital		-816 099	1 187 851
Sum overføringer		-366 099	1 637 851





Balanse


Andersen Invest AS

Eiendeler	Note	2022	2021
Omløpsmidler			
Markedsbaserte aksjer	3	3 084 172	4 753 797
Sum investeringer	3	3 084 172	4 753 797
Bankinnskudd, kontanter o.l.		271 135	167 609
Sum omløpsmidler		3 355 307	4 921 406
Sum eiendeler		3 355 307	4 921 406
Egenkapital og gjeld			
Aksjekapital		900 000	900 000
Overkurs		311 190	311 190
Sum innskutt egenkapital		1 211 190	1 211 190
Annen egenkapital	6	1 667 422	2 483 521
Sum opptjent egenkapital		1 667 422	2 483 521
Sum egenkapital	5	2 878 612	3 694 711
Kortsiktig gjeld			
Utbytte		450 000	1 200 000
Annen kortsiktig gjeld		26 695	26 695
Sum kortsiktig gjeld		476 695	1 226 695
Sum gjeld		476 695	1 226 695
Sum egenkapital og gjeld		3 355 307	4 921 406

Flekkefjord, 21.04.2023


Kjell A. Andersen
styremedlem


Per Gunnar Andersen
styreleder


Ørethe Kristensen
styremedlem



Note 1 Regnskapsprinsipper

Årsregnskapet er satt opp i samsvar med regnskapsloven og NRS 8 - God regnskapsskikk for små foretak.

Skatt

Skattekostnaden i resultatregnskapet omfatter både periodens betalbare skatt og endring i utsatt skatt. Utsatt skatt er beregnet med 22 % på grunnlag av de midlertidige forskjeller som eksisterer mellom regnskapsmessige og skattemessige verdier, samt ligningsmessig underskudd til fremføring ved utgangen av regnskapsåret. Skatteøkende og skattereduserende midlertidige forskjeller som reverserer eller kan reverseres i samme periode er utlignet og nettoført.

Klassifisering og vurdering av omløpsmidler

Omløpsmidler og kortsiktig gjeld omfatter normalt poster som forfaller til betaling innen ett år etter balansedagen, samt poster som knytter seg til varekretsløpet. Omløpsmidler vurderes til laveste verdi av anskaffelseskost og virkelig verdi.

Note 2 Ansatte, godtgjørelse, lån og sikkerhetsstillelse

Andersen Invest AS har ingen ansatte 2022. Det er ikke utbetalt godtgjørelse til styret og det er ikke ytt lån til eller stilt sikkerhet for styrets medlemmer eller andre nærstående.

Note 3 Investering i aksjer og markedsbaserte aksjer

Markedsbaserte aksjer

Regnskapsposten gjelder plassering i Sparebank 1 SR Forvaltning. Regnskapsmessig verdi er basert på markedsverdi pr 31.12 og urealiserte gevinster/tap blir godskrevet/belastet regnskapet.

Note 4 Skatt

Årets skattekostnad	2022	2021
Resultatført skatt på ordinært resultat:		
Betalbar skatt	0	0
Endring i utsatt skattefordel	0	0
Skattekostnad ordinært resultat	0	0
Skattepliktig inntekt:		
Ordinært resultat før skatt	-366 099	1 637 851
Permanente forskjeller	304 505	-1 710 607
Skattepliktig inntekt	-61 594	-72 756
Betalbar skatt i balansen:		
Betalbar skatt på årets resultat	0	0
Sum betalbar skatt i balansen	0	0



Skatteeffekten av midlertidige forskjeller og underskudd til fremføring som har gitt opphav til utsatt skatt og utsatte skattefordeler, spesifisert på typer av midlertidige forskjeller

	2022	2021	Endring
Akkumulert fremførbart underskudd	-533 375	-471 782	61 594
Inngår ikke i beregningen av utsatt skatt	533 375	471 782	-61 594
Utsatt skattefordel (22 %)	0	0	0

Selskapets inntekter er i stor grad ikke skattepliktige og selskapet balansefører ikke utsatt skattefordel knyttet til skattemessig fremførbart underskudd.

Note 5 Egenkapital

	Aksjekapital	Overkurs	Annen Innskutt egenkapital	Annen egenkapital	Sum egenkapital
Pr. 31.12.2021	900 000	311 190	0	2 483 521	3 694 711
Pr 01.01.2022	900 000	311 190	0	2 483 521	3 694 711
Årets resultat				-366 099	-366 099
Avsatt utbytte				-450 000	-450 000
Tilleggsutbytte				0	0
Pr 31.12.2022	900 000	311 190	0	1 667 422	2 878 612

Note 6 Fortsatt drift

Resultatet for 2022 viser et underskudd på kr. -366 099 etter skatt, mot et overskudd på kr. 1 637 851 i 2021. Soliditeten og likviditeten er fortsatt god, selskapet har helt uvesenlig gjeld og styret vurderer at forutsetningene for fortsatt drift er til stede og legger det til grunn for sin virksomhet.

