



ÅRSREGNSKAPET FOR REGNSKAPSÅRET 2020 - GENERELL INFORMASJON

Enheten

Organisasjonsnummer: 977 518 873
Organisasjonsform: Aksjeselskap
Foretaksnavn: BLINDHEIM MASKIN & TRANSPORT AS
Forretningsadresse: Tverrvegen 38A
6020 ÅLESUND

Regnskapsår

Årsregnskapets periode: 01.01.2020 - 31.12.2020

Konsern

Morselskap i konsern: Nei

Regnskapsregler

Regler for små foretak benyttet: Ja
Benyttet ved utarbeidelsen av årsregnskapet til selskapet: Regnskapslovens alminnelige regler

Årsregnskapet fastsatt av kompetent organ

Bekreftet av representant for selskapet: Jan Aage Blindheim
Dato for fastsettelse av årsregnskapet: 30.08.2021

Grunnlag for avgivelse

År 2020: Årsregnskapet er elektronisk innlevert
År 2019: Tall er hentet fra elektronisk innlevert årsregnskap fra 2020

Det er ikke krav til at årsregnskapet m.v. som sendes til Regnskapsregisteret er undertegnet. Kontrollen på at dette er utført ligger hos revisor/enhetens øverste organ. Sikkerheten ivaretas ved at innsender har rolle/rettighet for innsending av årsregnskapet via Altinn, og ved at det bekreftes at årsregnskapet er fastsatt av kompetent organ.

Brønnøysundregistrene, 11.02.2022



Resultatregnskap

Beløp i: NOK	Note	2020	2019
RESULTATREGNSKAP			
Inntekter			
Salgsinntekt		112 479 030	98 790 912
Annen driftsinntekt		477 133	1 373 010
Sum inntekter		112 956 163	100 163 922
Kostnader			
Endring i beholdning av varer under tilvirkning og ferdig tilvirkede varer		56 598 760	34 890 860
Varekostnad		24 621 426	14 334 680
Lønnskostnad	4	21 304 016	20 897 545
Avskrivning på varige driftsmidler og immaterielle eiendeler	5	1 238 265	1 034 930
Annen driftskostnad	4	26 490 211	28 132 999
Sum kostnader		130 252 678	99 291 014
Driftsresultat		-17 296 515	872 908
Finansinntekter og finanskostnader			
Annen renteinntekt		29 838	10 643
Annen finansinntekt			3 921
Sum finansinntekter		29 838	14 564
Annen rentekostnad		703 186	424 905
Sum finanskostnader		703 186	424 905
Netto finans		-673 348	-410 341
Ordinært resultat før skattekostnad		-17 969 863	462 567
Skattekostnad på ordinært resultat	2	-3 918 738	136 544
Ordinært resultat etter skattekostnad		-14 051 125	326 023
Årsresultat		-14 051 125	326 023
Overføringer og disponeringer			
Udekket tap	11	-14 051 124	
Overføringer til/fra annen egenkapital	11		326 023



Resultatregnskap

Beløp i: NOK	Note	2020	2019
Sum overføringer og disponeringer		-14 051 124	326 023



Balanse

Beløp i: NOK	Note	2020	2019
BALANSE - EIENDELER			
Anleggsmidler			
Immaterielle eiendeler			
Konsesjoner, patenter, lisenser, varemerker og lignende rettigheter	5	286 573	493 308
Utsatt skattefordel	2	4 017 477	98 739
Sum immaterielle eiendeler		4 304 050	592 047
Varige driftsmidler			
Maskiner og anlegg	5	622 983	2 280 369
Driftsløsøre, inventar, verktøy, kontormaskiner og lignende	5	677 032	4 216 427
Sum varige driftsmidler		1 300 015	6 496 796
Finansielle anleggsmidler			
Investeringer i aksjer og andeler		1 126 471	958 600
Andre fordringer	9	502 494	54 038
Sum finansielle anleggsmidler		1 628 965	1 012 638
Sum anleggsmidler		7 233 030	8 101 481
Omløpsmidler			
Varer			
Varer	10	3 464 334	3 532 493
Sum varer		3 464 334	3 532 493
Fordringer			
Kundefordringer	8	13 893 107	13 336 017
Andre fordringer		6 599 909	7 739 288
Sum fordringer		20 493 016	21 075 305
Investeringer			
Sum investeringer		0	0
Bankinnskudd, kontanter og lignende			
Bankinnskudd, kontanter og lignende	7	802 571	711 587
Sum bankinnskudd, kontanter og lignende		802 571	711 587



Balanse

Beløp i: NOK	Note	2020	2019
Sum omløpsmidler		24 759 921	25 319 385
SUM EIENDELER		31 992 951	33 420 866
BALANSE - EGENKAPITAL OG GJELD			
Egenkapital			
Innskutt egenkapital			
Selskapskapital	3,10	2 000 000	100 000
Beholdning av egne aksjer		807 276	
Overkurs	10	1 660 898	1 660 898
Annen innskutt egenkapital		0	0
Sum innskutt egenkapital		4 468 174	1 760 898
Opptjent egenkapital			
Annen egenkapital	10	-9 140 011	4 911 114
Sum opptjent egenkapital		-9 140 011	4 911 114
Sum egenkapital		-4 671 837	6 672 012
Gjeld			
Langsiktig gjeld			
Sum avsetninger for forpliktelser		0	0
Annen langsiktig gjeld			
Gjeld til kredittinstitusjoner	11	6 687 500	3 429 790
Øvrig langsiktig gjeld	3	2 000 000	
Sum annen langsiktig gjeld		8 687 500	3 429 790
Sum langsiktig gjeld		8 687 500	3 429 790
Kortsiktig gjeld			
Gjeld til kredittinstitusjoner	11	4 362 024	12 062
Leverandørgjeld		18 631 235	16 861 172
Skyldige offentlige avgifter		2 167 183	1 812 315
Annen kortsiktig gjeld		2 816 844	4 633 515
Sum kortsiktig gjeld		27 977 286	23 319 064



Balanse

Beløp i: NOK	Note	2020	2019
Sum gjeld		36 664 786	26 748 854
SUM EGENKAPITAL OG GJELD		31 992 949	33 420 866



Brønnøysundregistrene

ÅRSREGNSKAP FOR REGNSKAPSÅRET 2020 - GENERELL INFORMASJON

Journalnummer: 2021 858740

Enheten

Organisasjonsnummer: 977 518 873
Organisasjonsform: Aksjeselskap
Foretaksnavn: BLINDHEIM MASKIN & TRANSPORT AS
Forretningsadresse: Tverrvegen 38A
6020 ÅLESUND

Regnskapsår

Årsregnskapets periode: 01.01.2020 - 31.12.2020

Konsern

Morselskap i konsern: Nei

Regnskapsregler

Regler for små foretak benyttet: Ja
Benyttet ved utarbeidelsen av
årsregnskapet til selskapet: Regnskapslovens alminnelige regler

Årsregnskapet fastsatt av kompetent organ

Bekreftet av representant for selskapet: Jan Aage Blindheim
Dato for fastsettelse av årsregnskapet: 30.08.2021

Grunnlag for avgivelse

År 2020: Årsregnskap er elektronisk innlevert.
År 2019: Tall er hentet fra elektronisk innlevert årsregnskap fra 2020.

Det er ikke krav til at årsregnskapet m.v. som sendes til Regnskapsregisteret er undertegnet. Kontrollen på at dette er utført ligger hos revisor/enhetens øverste organ. Sikkerheten ivaretas ved at innsender har rolle/rettighet for innsending av årsregnskapet via Altinn, og ved at det bekreftes at årsregnskapet er fastsatt av kompetent organ.

Brønnøysundregistrene, 23.10.2021



Organisasjonsnr: 977 518 873
BLINDHEIM MASKIN & TRANSPORT AS

RESULTATREGNSKAP

Beløp i: NOK	Note	2020	2019
RESULTATREGNSKAP			
Inntekter			
Salgsinntekt		112 479 030	98 790 912
Annen driftsinntekt		477 133	1 373 010
Sum inntekter		112 956 163	100 163 922
Kostnader			
Endring i beholdning av varer under tilvirkning og ferdig tilvirkede varer		56 598 760	34 890 860
Varekostnad		24 621 426	14 334 680
Lønnskostnad	4	21 304 016	20 897 545
Avskrivning på varige driftsmidler og immaterielle eiendeler	5	1 238 265	1 034 930
Annen driftskostnad	4	26 490 211	28 132 999
Sum kostnader		130 252 678	99 291 014
Driftsresultat		-17 296 515	872 908
Finansinntekter og finanskostnader			
Annen renteinntekt		29 838	10 643
Annen finansinntekt			3 921
Sum finansinntekter		29 838	14 564
Annen rentekostnad		703 186	424 905
Sum finanskostnader		703 186	424 905
Netto finans		-673 348	-410 341
Ordinært resultat før skattekostnad		-17 969 863	462 567
Skattekostnad på ordinært resultat	2	-3 918 738	136 544
Ordinært resultat etter skattekostnad		-14 051 125	326 023
Årsresultat		-14 051 125	326 023
Overføringer og disponeringer			
Udekket tap	11	-14 051 124	
Overføringer til/fra annen egenkapital	11		326 023
Sum overføringer og disponeringer		-14 051 124	326 023



Organisasjonsnr: 977 518 873
BLINDHEIM MASKIN & TRANSPORT AS

BALANSE

Beløp i: NOK	Note	2020	2019
BALANSE - EIENDELER			
Anleggsmidler			
Immaterielle eiendeler			
Konsesjoner, patenter, lisenser, varemerker og lignende rettigheter	5	286 573	493 308
Utsatt skattefordel	2	4 017 477	98 739
Sum immaterielle eiendeler		4 304 050	592 047
Varige driftsmidler			
Maskiner og anlegg	5	622 983	2 280 369
Driftsløsøre, inventar, verktøy, kontormaskiner og lignende	5	677 032	4 216 427
Sum varige driftsmidler		1 300 015	6 496 796
Finansielle anleggsmidler			
Investeringer i aksjer og andeler		1 126 471	958 600
Andre fordringer	9	502 494	54 038
Sum finansielle anleggsmidler		1 628 965	1 012 638
Sum anleggsmidler		7 233 030	8 101 481
Omløpsmidler			
Varer			
Varer	10	3 464 334	3 532 493
Sum varer		3 464 334	3 532 493
Fordringer			
Kundefordringer	8	13 893 107	13 336 017
Andre fordringer		6 599 909	7 739 288
Sum fordringer		20 493 016	21 075 305
Investeringer		0	0
Bankinnskudd, kontanter og lignende			
Bankinnskudd, kontanter og lignende	7	802 571	711 587
Sum bankinnskudd, kontanter og lignende		802 571	711 587
Sum omløpsmidler		24 759 921	25 319 385
SUM EIENDELER		31 992 951	33 420 866



BALANSE - EGENKAPITAL OG GJELD

Egenkapital

Innskutt egenkapital

Selskapskapital	3,10	2 000 000	100 000
Beholdning av egne aksjer		807 276	
Overkurs	10	1 660 898	1 660 898
Annen innskutt egenkapital		0	0
Sum innskutt egenkapital		4 468 174	1 760 898

Opptjent egenkapital

Annen egenkapital	10	-9 140 011	4 911 114
Sum opptjent egenkapital		-9 140 011	4 911 114

Sum egenkapital -4 671 837 6 672 012

Gjeld

Langsiktig gjeld

Sum avsetninger for forpliktelseser 0 0

Annen langsiktig gjeld

Gjeld til kredittinstitusjoner	11	6 687 500	3 429 790
Øvrig langsiktig gjeld	3	2 000 000	
Sum annen langsiktig gjeld		8 687 500	3 429 790

Sum langsiktig gjeld 8 687 500 3 429 790

Kortsiktig gjeld

Gjeld til kredittinstitusjoner	11	4 362 024	12 062
Leverandørgjeld		18 631 235	16 861 172
Skyldige offentlige avgifter		2 167 183	1 812 315
Annen kortsiktig gjeld		2 816 844	4 633 515
Sum kortsiktig gjeld		27 977 286	23 319 064

Sum gjeld 36 664 786 26 748 854

SUM EGENKAPITAL OG GJELD 31 992 949 33 420 866



Organisasjonsnr: 977 518 873
BLINDHEIM MASKIN & TRANSPORT AS

NOTEOPPLYSNINGER - SELSKAP - alle poster oppgitt i hele tall

Note
1

Regnskapsprinsipper

Note
1
Er det usikkerhet om fortsatt drift?: Nei

Note
7

Antall aksjer og aksjeeiere

Note
4

Lønn og ytelser

<u>Lønn</u>	<u>Årets</u>	<u>Fjorårets</u>
	17809678.00	17148918.00
<u>Arbeidsgiveravgift</u>	<u>Årets</u>	<u>Fjorårets</u>
	2467052.00	2558760.00
<u>Pensjonskostnader</u>	<u>Årets</u>	<u>Fjorårets</u>
	331063.00	346370.00
<u>Andre ytelser</u>	<u>Årets</u>	<u>Fjorårets</u>
	696223.00	843497.00
<u>Sum lønnskostnader</u>	<u>Årets</u>	<u>Fjorårets</u>
	21304016.00	20897545.00

Gjennomsnittlig antall års verk i 2020 var 30,8. (29,0 i 2019)
Selskapet har tegnet avtale om obligatorisk tjenestepensjonsforsikring (OTP) som tilfredstiller kravene i loven

Note
4

Ytelser til ledende personer

Ytelser til daglig leder



<u>Ytelser</u>	<u>Lønn</u>	<u>Pensj.forpl.</u>	<u>Andre godtgj.</u>
	1018126.00	33244.00	11944.00

Note

4

Ytelser til andre ledende personer

<u>Ledende person</u>	<u>Lønn</u>	<u>Pensj.forpl.</u>	<u>Andre godtgj.</u>
Arne Petter Oseberg (styrets leder)	100000.00		

<u>Sum ytelse andre led.pers.</u>	<u>Lønn</u>	<u>Pensj.forpl.</u>	<u>Andre godtgj.</u>
	100000.00		

Styrehonorar til styrets leder er i 2020 utbetalt med kr 100.000,-. Det er også utgiftsført kr 150.000,- i konsulentonorar til Arella AS. Dette selskapet eies 100% av styrets leder.

Note

4

Ytelser til revisjon

<u>Revisjon</u>	<u>Årets</u>	<u>Fjorårets</u>
	89000.00	83000.00

<u>Andre tjenester</u>	<u>Årets</u>	<u>Fjorårets</u>
	20000.00	20000.00

<u>Sum godtgjørelse til revisor</u>	<u>Årets</u>	<u>Fjorårets</u>
	109000.00	103000.00

Note

4

Antall årsverk i regnskapsåret

Virksomheten har hatt følgende antall årsverk:
30.80

Note

4

Obligatorisk tjenstepensjon

Er virksomheten pliktig til å ha tjenstepensjonsordning etter lov:
Ja

Oppfyller pensjonsordning lovkravene: Ja

Note

4



Lån og sikkerhetsstillelse til ledende personer og aksjeeiere

Er det gitt lån eller sikkerhetsstillelse til ledende personer: Nei



Årsoppgjør

Blindheim Maskin & Transport AS
2020

Blindheim Maskin & Transport AS Org.nr. 977518873



Resultatregnskap

Blindheim Maskin & Transport AS

	Note	2020	2019
Salgsinntekter		112 479 030	98 790 912
Andre driftsinntekter		477 133	1 373 010
Sum driftsinntekter		112 956 163	100 163 922
Varekostnad		24 621 426	14 334 680
Varekostnad og underentreprise		56 598 760	34 890 860
Lønnskostnad	4	21 304 016	20 897 545
Avskrivning varige driftsmidler	5	1 238 265	1 034 930
Annen driftskostnad	4	26 490 211	28 132 999
Sum driftskostnad		130 252 678	99 291 014
Driftsresultat		-17 296 515	872 908
Annen renteinntekt		29 838	10 643
Annen finansinntekt		0	3 921
Sum finansinntekter		29 838	14 564
Annen rentekostnad		703 186	424 905
Sum finanskostnader		703 186	424 905
Sum netto finansposter		-673 347	-410 341
Ordinært resultat før skattekostnad		-17 969 862	462 567
Skattekostnad på ordinært resultat	2	-3 918 738	136 544
Ordinært resultat		-14 051 124	326 023
Årsresultat		-14 051 124	326 023
Overført annen egenkapital	11	0	326 023
Overført til udekket tap	11	-14 051 124	0
Sum disponert		-14 051 124	326 023



Balanse

Blindheim Maskin & Transport AS

	Note	2020	2019
Eiendeler			
Anleggsmidler			
Immaterielle eiendeler			
Konsesjoner, patenter, lisenser o.l.	5	286 573	493 308
Utsatt skattefordel	2	4 017 477	98 739
Sum immaterielle eiendeler		4 304 049	592 046
Varige driftsmidler			
Maskiner og anlegg	5	622 983	2 280 369
Driftsløsøre, inventar, verktøy o.l.	5	677 032	4 216 427
Sum varige driftsmidler		1 300 015	6 496 796
Finansielle anleggsmidler			
Investeringer i aksjer og andeler		1 126 471	958 600
Andre fordringer	9	502 494	54 038
Sum finansielle anleggsmidler		1 628 965	1 012 638
Sum anleggsmidler		7 233 029	8 101 481
Omløpsmidler			
Varer	10	3 464 334	3 532 493
Fordringer			
Kundefordringer	8	13 893 107	13 336 017
Andre fordringer		6 599 909	7 739 288
Sum fordringer		20 493 017	21 075 305
Investeringer			
Bankinnskudd, kontanter o.l.	7	802 571	711 587
Sum omløpsmidler		24 759 922	25 319 385
Sum eiendeler		31 992 951	33 420 865

Blindheim Maskin & Transport AS Org.nr. 977518873





Balanse


Blindheim Maskin & Transport AS

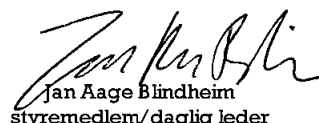
	Note	2020	2019
Egenkapital og gjeld			
Egenkapital			
Innskutt egenkapital			
Selskapskapital	3,10	2 000 000	100 000
Egne aksjer		807 276	0
Overkurs	10	1 660 898	1 660 898
Sum innskutt egenkapital		4 468 174	1 760 898
Udekket tap/opptjent egenkapital			
Udekket tap/Annen egenkapital	10	-9 140 011	4 911 114
Sum udekket tap/opptjent egenkapital		-9 140 011	4 911 114
Sum egenkapital		-4 671 837	6 672 012
Gjeld			
Langsiktig gjeld			
Gjeld til kredittinstitusjoner	11	6 687 500	3 429 790
Ansvarlig lån	3	2 000 000	0
Sum langsiktig gjeld		8 687 500	3 429 790
Kortsiktig gjeld			
Gjeld til kredittinstitusjoner	11	4 362 024	12 062
Leverandørgjeld		18 631 235	16 861 172
Skyldige offentlige avgifter		2 167 183	1 812 315
Annen kortsiktig gjeld		2 816 844	4 633 515
Sum kortsiktig gjeld		27 977 287	23 319 064
Sum gjeld		36 664 787	26 748 854
Sum egenkapital og gjeld		31 992 950	33 420 865

Eidsnes, 31.12.2020 / 08.07.2021
Styret for Blindheim Maskin & Transport AS


Arne Petter Oseberg
styrets leder


Karl Peder Lillebø
Styremedlem


Øyvind Johan Dybvik
styremedlem


Jan Aage Blindheim
styremedlem/daglig leder

Blindheim Maskin & Transport AS Org.nr. 977518873



Blindheim Maskin & Transport AS

NOTER TIL ÅRSREGNSKAPET FOR 2020

Note 1 - Regnskapsprinsipper

Blindheim Maskin & Transport AS ble stiftet 1. april 1997 og registrert i Brønnøysund 29. mai 1997. Selskapets formål er transport og entreprenørvirksomhet og hva som herved står i forbindelse, samt delta i andre selskaper med økonomisk formål. Det er ikke foretatt endringer i regnskapsprinsipper fra foregående år.

Årsregnskapet er satt opp i samsvar med regnskapslovens bestemmelser og god regnskapsskikk. Regnskapet er satt opp basert på fortsatt drift. I den forbindelse vises til note 13. Årsregnskapet inneholder sammenlignbare tall for 2019.

Eierstruktur

Selskapets eierforhold er fremgår av note 3.

Salgsinntekter

Inntektsføring skjer på leveringstidspunktet.

Klassifisering og vurdering av balanseposter

Omløpsmidler og kortsiktig gjeld omfatter poster som forfaller til betaling innen ett år, samt poster som knytter seg til varekretsløpet.

Øvrige poster er klassifisert som anleggsmiddel/langsiktig gjeld.

Omløpsmidler vurderes til laveste av anskaffelseskost og virkelig verdi.

Kortsiktig gjeld balanseføres til nominelt beløp på etableringstidspunktet.

Fordringer

Kundefordringer og andre fordringer er oppført i balansen til pålydende. Det er vurdert som nødvendig med avsetning til delkrederefond pr. 31. desember -20. I den forbindelse vises det til note 8. Behovet for avsetning til tap er gjennomført på grunnlag av individuell vurdering av den enkelte fordring.

Varebeholdninger

Lager av innkjøpte varer er verdsatt til laveste av anskaffelseskost etter FIFO-prinsippet og virkelig verdi. Gitt et behov; foretas det nedskrivning for påregnelig ukurans.

Varige driftsmidler

Varige driftsmidler balanseføres og avskrives over driftsmidlets levetid dersom de har levetid over 3 år og har en kostpris som overstiger kr 15.000. Direkte vedlikehold av driftsmidler kostnadsføres løpende under driftskostnader, mens påkostninger eller forbedringer tillegges driftsmidlets kostpris og avskrives i takt med driftsmidlet.

Skatt

Skattekostnaden i resultatregnskapet omfatter både periodens betalbare skatt og endring i utsatt skatt.

Utsatt skatt/utsatt skattefordel er beregnet med 22 % på grunnlag av de midlertidige forskjeller som eksisterer mellom regnskapsmessig og skattemessige verdier ved utgangen av regnskapsåret. Skatteøkende og skattereduserende midlertidige forskjeller som reverserer eller kan reversere i samme periode, er utlignet og nettoført



Note 2 – Skatt

Årets skattekostnad består av:

	ÅR 2020	ÅR 2019
Betalbar skatt	0	0
Endring utsatt skatt/utsatt skattefordel	-3 918 738	136 544
For mye/lite avsatt i fjor	0	0
Netto skattekostnad	-3 918 738	136 544

Årets betalbare skatt fremkommer som følger:

	ÅR 2020	ÅR 2019
Resultat før skatt	-17 969 862	462 567
Permanente forskjeller	157 414	158 090
Mottatt konsernbidrag	0	71 119
Endring i midlertidige forskjeller	1 178 156	-1 343 173
Benyttet fremførbart underskudd		0
Grunnlag betalbar skatt	-16 634 292	-651 397

Betalbar skatt 22%

	ÅR 2020	ÅR 2019
	0	0

Midlertidige forskjeller:	31.12.2020	31.12.2019	Endring
Anleggsmidler	1 992 219	2 827 521	835 302
Varer	0	0	0
Kundefordringer	-769 603	-426 748	342 855
Fremførbart underskudd	-19 483 873	-2 849 581	16 634 292
Sum midlertidige forskj.	-18 261 257	-448 808	17 812 449
Utsatt skattefordel (22 %)	4 017 477	98 738	-3 918 739

Note 3 - Aksjonær, styresammensetning og ansvarlig lån

Selskapets aksjekapital er på kr 2.000 000,- fordelt på 50 aksjer à kr 40 000,- Selskapets aksjer gir lik rett til utbytte. Aksjene er eid av Blindheim Holding AS.

Styret og daglig leder består av:

Navn	Verv
Arne Petter Oseberg	Styreleder
Jan Aage Blindheim	Styremedlem og daglig leder
Øyvind Dybvik	Styremedlem
Karl Peder Lillebø	Styremedlem

Ansvarlig lån fra Arella AS

31.12.2020	31.12.2019
2 000 000	0

Arella AS eies 100% av styrets leder Arne Petter Oseberg. Rente på lånet er avsatt pr 31. desember -20. Lånet er konvertert til aksjekapital i januar 2021.

Når det gjelder endring i egenkapital i 2020 vises det til note 10.

Note 4 - Lønnskostnader, årsverk, godtgjørelser m.v.

Det er registrert følgende lønnskostnader for selskapet de siste to år:

	2020	2019
Lønn og feriepenger	17 809 678	17 148 918
Arbeidsgiveravgift	2 467 052	2 558 760
Pensjonkostnader	331 063	346 370
Andre pers.kostnader	696 223	843 497
Sum lønnskostnader	21 304 016	20 897 544

Gjennomsnittlig antall årsverk

30,8

29,0

Selskapet har tegnet avtale om obligatorisk tjenestepensjonforsikring (OTP) som tilfredsstillere kravene i loven.



Ledende personer	Lønn	Pensjon	Annen godtgjørelse
Daglig leder	1 108 126	33 244	11 904
Honorar styrets leder	100 000	0	0
Øvrige styremedlemmer	1 030 920	0	13 419

Revisjonshonorar

Kostnadsført revisjonshonorar for 2020 utgjør kr 89.000,-. Honorar for annen bistand utgjør kr 20.000,-.

Note 5 - Anleggsmidler

	Lisenser og patenter	Maskiner og anlegg	Driftsløsøre, inventar etc	Totalsum
Anskaffelseskost 01.01	792 539	3 003 098	7 742 219	11 537 856
Tilgang	0	0	216 415	216 415
Avgang	0	-1 530 000	-3 620 246	-5 150 246
Anskaffelseskost pr 31.12	792 539	1 473 098	4 338 388	6 604 025
Akk.avskrivninger 01.01	299 231	722 730	3 709 015	4 730 976
Akk.nedskrivninger 01.01	0	0	0	0
Akk.avskrivninger 31.12	505 966	850 116	3 661 356	5 017 438
Akk. nedskrivninger 31.12.	0	0	0	0
Balanseført verdi 31.12	286 573	622 982	677 032	1 586 587
Årets avskrivninger	206 735	323 219	708 310	1 238 264
Levetid	3 år	5 år	3-5 år	
Avskrivningsplan	Lineær	Lineær	Lineær	

Note 6 - Investering i aksjer

Foretaksnavn	Foretakssted	Eierandel	Kostpris	Bokf. verdi
VUU AS	Ålesund	0,294 %	167 871	167 871
ESAM Møre AS	Eidsnes	16,67 %	110 000	110 000
Hyllbekk Eiendom Vest AS	Oslo		500 000	500 000
Vino Piemonte AS	Ålesund	0,299 %	348 600	348 600
Sum				1 126 471

Note 7 - Bundne midler

Det er avsatt kr 773.712,- på egen skattetrekkskonto per 31.12.2020. Skyldig skattetrekk utgjør kr 763.321,-. I tillegg er skyldig påleggstrekk bokført med kr 10.391,-.

Note 8 - Kundefordringer

	2020	2019
Kundefordringer til pålydende	14 641 497	13 701 014
Leverandører med debetsaldo (2020 ikke bokført)	51 546	88 503
Delkrederefond	-799 936	-453 500
Netto oppførte kundefordringer	13 893 107	13 336 017

Note 9 - Andre fordringer

	2020	2019
Depositum	41 192	54 038
Forskuddsbetalt leasingleie	431 420	0
Påkostning leide driftsmidler	29 882	0
Sum Andre fordringer	502 494	54 038



Depositum gjelder innbetalt forskudd fergekort, og reguleres utfra bruk. Forskuddsbetalt leasingleie og påkostning leide driftsmidler utgiftsføres i henhold til leasingavtalens lengde.

Note 10 - Varelagerbeholdning

	2 020	2 019
Tomt for videresalg	2 056 050	2 056 050
Stein og solda jord	532 378	781 149
Innkjøpte varer for videresalg	875 906	695 294
Nedskrivning for påregnelig ukurans	0	0
Netto oppførte varelagerverdi	3 464 334	3 532 493

Note 11 - Egenkapital

	Aksjekapital	Overkurs	Annen Inskutt egenkap.	Annen egenkap.	Sum egenkap.
Egenkap. lB pr 01.01.2020	100 000	0	1 660 898	4 911 114	6 672 012
Årets resultat	0	0	0	-14 051 124	-14 051 124
Konv. av gjeld til aksjekap.	1 000 000	0	0	0	1 000 000
Konv. av gjeld til aksjekap.	900 000	807 275			1 707 275
Utbytte	0	0	0	0	0
Egenkapital pr 31.12.2020	2 000 000	807 275	1 660 898	-9 140 010	-4 671 837

Note 12 - Pantstillelser, garantiansvar mv.

Pantstillet gjeld utgjør

31.12.2020	31.12.2019
5 049 524	3 441 852

Av langsiktig gjeld forfaller følgende beløp om mer enn 5 år

0	1 797 344
---	-----------

Garantiansvar

I forbindelse med utførte arbeider har selskapet garantiansvar for kr 729.116,-. Garantiene er sikret ved bankgaranti. Selskapet har en reklamasjonsforpliktelse i fem år på utførte arbeider. Det er tegnet forsikring for dette ansvaret, samt at det historisk har vært liten eller ingen kostnader knyttet til dette. Det er derfor ikke avsatt for løpende garantiforpliktelse/reklamasjonsansvar i regnskapet pr 31. desember -20.

Balanseført verdi av pantsatte eiendeler:

	31.12.2020	31.12.2019
Kundefordringer	13 893 107	13 336 017
Varelager	3 464 334	3 532 493
Driftsmidler	1 300 015	6 496 796
Sum	18 657 456	23 365 306

Note 13 - Fortsatt drift

Selskapets egenkapital pr 31. desember -20 er negativ med ca 4,7 millioner kroner. Det er derfor satt i verk flere forskjellige tiltak for å sikre fortsatt drift. Dette gjelder bl a konvertering av ansvarlig lån kr 2,0 millioner kroner til aksjekapital. Dette lånet ble innbetalt fra Arella AS i august -20, og konverteringen til aksjekapital ble gjennomført i januar -21. I tillegg er det gjennomført forskjellige tiltak for kostnadsreduksjoner. Dette omfatter alle områder i virksomheten, og gjelder bl a reduksjon av innleid arbeidskraft, tilpassing av ansatte i forhold til planlagt produksjon, samt forbedring av innkjøpsavtaler for varer brukt i produksjonen.

Etter selskapets oppfatning er gjennomførte tiltak tilstrekkelig for at fortsatt drift er forsvarlig.



MOA REVISJON AS

Statsautorisert revisor – siviløkonom. Medlem av DnR.
Autorisert regnskapsførerselskap

Revisor- og
organisasjonsnummer:
NO 991 456 147 MVA

Daaeskogen Næringsbygg
Pb 8025, Spjelkavik
6022 ÅLESUND

Telefon 70 15 26 60

E-post post@moa-revisjon.no

Til generalforsamlingen i
Blindheim Maskin & Transport AS

UAVHENGIG REVISORS BERETNING

Uttalelse om revisjonen av årsregnskapet

Konklusjon

Vi har revidert Blindheim Maskin & Transport ASs årsregnskap som viser et underskudd på kr 14 051 124,-. Årsregnskapet består av balanse per 31. desember 2020, resultatregnskap for regnskapsåret avsluttet per denne datoen og noter til regnskaper, herunder et sammendrag av viktige regnskapsprinsipper.

Etter vår mening er det medfølgende årsregnskapet avgitt i samsvar med lov og forskrifter og gir et rettvisende bilde av selskapets finansielle stilling per 31. desember 2020, og av dets resultater og kontantstrømmer for regnskapsåret avsluttet per denne datoen i samsvar med regnskapslovens regler og god regnskapsskikk i Norge.

Grunnlag for konklusjonen

Vi har gjennomført revisjonen i samsvar med lov, forskrift og god revisjonsskikk i Norge, herunder de internasjonale revisjonsstandardene International Standards on Auditing (ISA-ene). Våre oppgaver og plikter i henhold til disse standardene er beskrevet i Revisors oppgaver og plikter ved revisjon av regnskapet. Vi er uavhengige av selskapet slik det kreves i lov og forskrift, og har oppfylt våre øvrige etiske plikter i samsvar med disse kravene. Etter vår oppfatning er innhentet revisjonsbevis tilstrekkelig og hensiktsmessig som grunnlag for vår konklusjon.

Vesentlig usikkerhet knyttet til fortsatt drift

Vi gjør oppmerksom på note 11 og note 13 som angir at selskapets gjeld på dette tidspunkt oversteg dets samlede eiendeler med kr 4 671 837. Disse forholdene indikerer at det foreligger en vesentlig usikkerhet som kan skape tvil av betydning om selskapets evne til fortsatt drift. Videre ønsker vi å presisere at selskapet har balanseført utsatt skattefordel på kr 4 017 477. For at denne skal ha en verdi må selskapet oppnå fremtidig skattemessig overskudd eller annen skattetilpasning. Disse forholdene har ingen betydning for vår konklusjon om regnskapet.



Styrets og daglig leders ansvar for regnskapet

Styret og daglig leder (ledelsen) er ansvarlig for å utarbeide årsregnskapet i samsvar med lov og forskrifter, herunder for at det gir et rettviseende bilde i samsvar med regnskapslovens regler og god regnskapsskikk i Norge. Ledelsen er også ansvarlig for slik intern kontroll som den finner nødvendig for å kunne utarbeide et regnskap som ikke inneholder vesentlig feilinformasjon, verken som følge av misligheter eller utilsiktede feil.

Ved utarbeidelsen av regnskapet må ledelsen ta standpunkt til selskapets evne til fortsatt drift og på tilbørlig måte opplyse om forhold av betydning for fortsatt drift. Forutsetningen om fortsatt drift skal legges til grunn for regnskapet så lenge det ikke er sannsynlig at virksomheten vil bli avvirket.

Revisors oppgaver og plikter ved revisjonen av regnskapet

Vårt mål er å oppnå betryggende sikkerhet for at regnskapet som helhet ikke inneholder vesentlig feilinformasjon, verken som følge av misligheter eller utilsiktede feil, og å avgi en revisjonsberetning som inneholder vår konklusjon. Betryggende sikkerhet er en høy grad av sikkerhet, men ingen garanti for at en revisjon utført i samsvar med lov, forskrift og god revisjonsskikk i Norge, herunder ISA-ene, alltid vil avdekke vesentlig feilinformasjon som eksisterer. Feilinformasjon kan oppstå som følge av misligheter eller utilsiktede feil. Feilinformasjon blir vurdert som vesentlig dersom den enkeltvis eller samlet med rimelighet kan forventes å påvirke økonomiske beslutninger som brukerne foretar basert på regnskapet. Beskrivelsen av revisors oppgaver og plikter gis i vedlegg.

Uttalelse om øvrige lovmessige krav

Konklusjon om registrering og dokumentasjon

Basert på vår revisjon av årsregnskapet som beskrevet ovenfor, og kontrollhandlinger vi har funnet nødvendig i henhold til internasjonal standard for attestasjonsoppdrag (ISAE) 3000 «Attestasjonsoppdrag som ikke er revisjon eller forenklet revisorkontroll av historisk finansiell informasjon», mener vi at ledelsen har oppfylt sin plikt til å sørge for ordentlig og oversiktlig registrering og dokumentasjon av selskapets regnskapsopplysninger i samsvar med lov og god bokføringsskikk i Norge.

Ålesund, 08.07.2021


Morten Breidablik
Statsautorisert revisor



MOA REVISJON AS

Statsautorisert revisor – siviløkonom. Medlem av DnR.
Autorisert regnskapsførerselskap

Revisor- og
organisasjonsnummer:
NO 991 456 147 MVA

Daaeskogen Næringsbygg
Pb 8025, Spjelkavik
6022 ÅLESUND

Telefon 70 15 26 60

E-post post@moa-revisjon.no

Blindheim Maskin & Transport AS

VEDLEGG TIL REVISORS BERETNING

Som del av en revisjon i samsvar med lov, forskrift og god revisjonsskikk i Norge, herunder ISA-ene, utøver vi profesjonelt skjønn og utviser profesjonell skepsis gjennom hele revisjonen. I tillegg:

- identifiserer og anslår vi risikoen for vesentlig feilinformasjon i regnskapet, enten det skyldes misligheter eller utilsiktede feil. Vi utformer og gjennomfører revisjonshandlinger for å håndtere slike risikoen, og innhenter revisjonsbevis som er tilstrekkelig og hensiktsmessig som grunnlag for vår konklusjon. Risikoen for at vesentlig feilinformasjon som følge av misligheter ikke blir avdekket, er høyere enn for feilinformasjon som skyldes utilsiktede feil, siden misligheter kan innebære samarbeid, forfalskning, bevisste utelatelser, feilpresentasjoner eller overstyring av intern kontroll.
- opparbeider vi oss en forståelse av den interne kontroll som er relevant for revisjonen, for å utforme revisjonshandlinger som er hensiktsmessige etter omstendighetene, men ikke for å gi uttrykk for en mening om effektiviteten av selskapets interne kontroll.
- evaluerer vi hensiktsmessigheten av de anvendte regnskapsprinsippene, og rimeligheten av regnskapsestimater og tilhørende noteopplysninger utarbeidet av ledelsen.
- konkluderer vi på hensiktsmessigheten av ledelsens bruk av fortsatt drift-forutsetningen ved avleggelsen av regnskapet, basert på innhentede revisjonsbevis, og hvorvidt det foreligger vesentlig usikkerhet knyttet til hendelser eller forhold som kan skape tvil av betydning om selskapets evne til fortsatt drift. Dersom vi konkluderer med at det eksisterer vesentlig usikkerhet, kreves det at vi i revisjonsberetningen henleder oppmerksomheten på tilleggsopplysningene i regnskapet, eller, dersom slike tilleggsopplysninger ikke er tilstrekkelige, at vi modifierer vår konklusjon om årsregnskapet og årsberetningen. Våre konklusjoner er basert på revisjonsbevis innhentet inntil datoen for revisjonsberetningen. Etterfølgende hendelser eller forhold kan imidlertid medføre at selskapet ikke fortsetter driften.
- evaluerer vi regnskapets totale presentasjon, struktur og innhold, inkludert tilleggsopplysningene, og hvorvidt regnskapet representerer de underliggende transaksjonene og hendelsene på en måte som gir et rettviseende bilde.

Vi kommuniserer med styret blant annet om det planlagte omfanget av revisjonen og til hvilken tid revisjonsarbeidet skal utføres. Vi utveksler også informasjon om forhold av betydning som vi har avdekket i løpet av revisjonen, herunder om eventuelle svakheter av betydning i den interne kontrollen.