



ÅRSREGNSKAPET FOR REGNSKAPSÅRET 2019 - GENERELL INFORMASJON

Enheten

Organisasjonsnummer: 921 665 016
Organisasjonsform: Aksjeselskap
Foretaksnavn: SON DEKK OG BILGLASS AS
Forretningsadresse: Slettaveien 23
1555 SON

Regnskapsår

Årsregnskapets periode: 01.01.2019 - 31.12.2019

Konsern

Morselskap i konsern: Nei

Regnskapsregler

Regler for små foretak benyttet: Ja
Benyttet ved utarbeidelsen av årsregnskapet til selskapet: Regnskapslovens alminnelige regler

Årsregnskapet fastsatt av kompetent organ

Bekreftet av representant for selskapet: Waseem Choudry Gul
Dato for fastsettelse av årsregnskapet: 25.09.2020

Grunnlag for avgivelse

År 2019: Årsregnskapet er elektronisk innlevert
År 2018: Tall er hentet fra elektronisk innlevert årsregnskap fra 2019

Det er ikke krav til at årsregnskapet m.v. som sendes til Regnskapsregisteret er undertegnet. Kontrollen på at dette er utført ligger hos revisor/enhetens øverste organ. Sikkerheten ivaretas ved at innsender har rolle/rettighet for innsending av årsregnskapet via Altinn, og ved at det bekreftes at årsregnskapet er fastsatt av kompetent organ.

Brønnøysundregistrene, 03.10.2021



Resultatregnskap

Beløp i: NOK	Note	2019	2018
RESULTATREGNSKAP			
Inntekter			
Salgsinntekt		1 488 164	
Annen driftsinntekt		-146 197	
Sum inntekter		1 341 967	
Kostnader			
Varekostnad		671 967	
Lønnskostnad	3	654 569	
Avskrivning av driftsmidler og immaterielle eiendeler	4	28 900	
Annen driftskostnad	3	333 658	5
Sum kostnader		1 689 094	5
Driftsresultat		-347 126	-5
Finansinntekter og finanskostnader			
Annen renteinntekt		5	9
Sum finansinntekter		5	9
Annen rentekostnad		7 063	
Sum finanskostnader		7 063	
Netto finans		-7 058	9
Ordinært resultat før skattekostnad		-354 184	5
Skattekostnad på ordinært resultat	5	-77 921	1
Ordinært resultat etter skattekostnad		-276 263	4
Årsresultat		-276 263	4
Årsresultat etter minoritetsinteresser		-276 263	4
Totalresultat		-276 263	4
Overføringer og disponeringer			
Udekket tap		-276 263	



Resultatregnskap

Beløp i: NOK	Note	2019	2018
Avsatt til annen egenkapital			4
Sum overføringer og disponeringer		-276 263	4



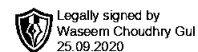
Balanse

Beløp i: NOK	Note	2019	2018
BALANSE - EIENDELER			
Anleggsmidler			
Immaterielle eiendeler			
Utsatt skattefordel	5	77 921	
Sum immaterielle eiendeler		77 921	
Varige driftsmidler			
Tomter, bygninger o.a. fast eiendom	4		
Maskiner og anlegg	4		
Skip og flytende installasjoner	4		
Driftsløsøre, inventar o.a. utstyr	4	287 409	
Sum varige driftsmidler	4	287 409	
Finansielle anleggsmidler			
Lån til foretak i samme konsern		300 000	300 000
Sum finansielle anleggsmidler		300 000	300 000
Sum anleggsmidler		665 330	300 000
Omløpsmidler			
Varer			
Fordringer			
Kundefordringer		295 900	
Andre kortsiktige fordringer		11 302	
Sum fordringer		307 202	
Bankinnskudd, kontanter og lignende			
Bankinnskudd, kontanter o.l.		14	5
Sum bankinnskudd, kontanter og lignende		14	5
Sum omløpsmidler		307 216	5
SUM EIENDELER		972 545	300 005



Balanse

Beløp i: NOK	Note	2019	2018
BALANSE - EGENKAPITAL OG GJELD			
Egenkapital			
Innskutt egenkapital			
Aksjekapital	1, 2	300 000	300 000
Overkurs	2		
Annen innskutt egenkapital	2	-5 570	-5 570
Sum innskutt egenkapital		294 430	294 430
Opptjent egenkapital			
Annen egenkapital	2	4	4
Udekket tap	2	276 263	
Sum opptjent egenkapital		-276 260	4
Sum egenkapital		18 170	294 434
Gjeld			
Langsiktig gjeld			
Utsatt skatt	5		
Annen langsiktig gjeld			
Gjeld til kredittinstitusjoner		275 410	
Sum annen langsiktig gjeld		275 410	
Sum langsiktig gjeld		275 410	0
Kortsiktig gjeld			
Leverandørgjeld		262 735	5 570
Betalbar skatt	5	1	1
Skyldig offentlige avgifter		74 563	
Annen kortsiktig gjeld		341 665	
Sum kortsiktig gjeld		678 965	5 571
Sum gjeld		954 375	5 571
SUM EGENKAPITAL OG GJELD		972 545	300 005



Årsregnskap 2019

Son Dekk og Bilglass AS

Resultatregnskap
Balanse
Noter til regnskapet

Org.nr.: 921 665 016



Resultatregnskap

Son Dekk og Bilglass AS

Driftsinntekter og driftskostnader	Note	2019	2018
Salgsinntekt		1 488 164	0
Annen driftsinntekt		-146 197	0
Sum driftsinntekter		1 341 967	0
Varekostnad		671 967	0
Lønnskostnad	3	654 569	0
Avskrivning av driftsmidler og immaterielle eiendeler	4	28 900	0
Annen driftskostnad	3	333 658	5
Sum driftskostnader		1 689 094	5
Driftsresultat		-347 126	-5
Finansinntekter og finanskostnader			
Annen renteinntekt		5	9
Annen rentekostnad		7 063	0
Resultat av finansposter		-7 058	9
Ordinært resultat før skattekostnad		-354 184	5
Skattekostnad på ordinært resultat	5	-77 921	1
Ordinært resultat		-276 263	4
Ekstraordinære inntekter og kostnader			
Årsresultat		-276 263	4
Overføringer			
Avsatt til annen egenkapital		0	4
Overført til udekket tap		276 263	0
Sum overføringer		-276 263	4



Balanse

Son Dekk og Bilglass AS

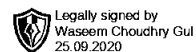
Eiendeler	Note	2019	2018
Anleggsmidler			
Immaterielle eiendeler			
Utsatt skattefordel	5	77 921	0
Sum immaterielle eiendeler		77 921	0
Varige driftsmidler			
Driftsløsøre, inventar o.a. utstyr	4	287 409	0
Sum varige driftsmidler	4	287 409	0
Finansielle anleggsmidler			
Lån til foretak i samme konsern		300 000	300 000
Sum finansielle anleggsmidler		300 000	300 000
Sum anleggsmidler		665 330	300 000
Omløpsmidler			
Fordringer			
Kundefordringer		295 900	0
Andre kortsiktige fordringer		11 302	0
Sum fordringer		307 202	0
Investeringer			
Bankinnskudd, kontanter o.l.		14	5
Sum omløpsmidler		307 216	5
Sum eiendeler		972 545	300 005



Balanse

Son Dekk og Bilglass AS

Egenkapital og gjeld	Note	2019	2018
Egenkapital			
Innskutt egenkapital			
Aksjekapital	1, 2	300 000	300 000
Annen innskutt egenkapital	2	-5 570	-5 570
Sum innskutt egenkapital		294 430	294 430
Opptjent egenkapital			
Annen egenkapital	2	4	4
Udekket tap	2	-276 263	0
Sum opptjent egenkapital		-276 260	4
Sum egenkapital		18 170	294 434
Gjeld			
Avsetning for forpliktelser			
Annen langsiktig gjeld			
Gjeld til kredittinstitusjoner		275 410	0
Sum annen langsiktig gjeld		275 410	0
Kortsiktig gjeld			
Leverandørgjeld		262 735	5 570
Betalbar skatt	5	1	1
Skyldig offentlige avgifter		74 563	0
Annen kortsiktig gjeld		341 665	0
Sum kortsiktig gjeld		678 965	5 571
Sum gjeld		954 375	5 571
Sum egenkapital og gjeld		972 545	300 005



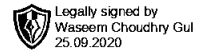
Balanse

Son Dekk og Bilglass AS
Vestby, 25.09.2020
Styret i Son Dekk og Bilglass AS

Waseem Choudry Gul
Styreleder/daglig leder



Son Dekk og Bilglass AS



Noter til regnskapet pr 31.12.2019

Regnskapsprinsipper

Årsregnskapet er satt opp i samsvar med regnskapsloven. Det er utarbeidet etter norske regnskapsstandarder. Årsregnskapet er satt opp etter reglene for små foretak.

Driftsinntekter og kostnader

Inntektsføring skjer etter opptjeningsprinsippet som normalt vil være leveringstidspunktet for varer og tjenester. Kostnader medtas etter sammenstillingsprinsippet, dvs. at kostnader medtas i samme periode som tilhørende inntekter inntektsføres.

Hovedregel for vurdering og klassifisering av eiendeler og gjeld

Eiendeler bestemt til varig eie eller bruk er klassifisert som anleggsmidler. Andre eiendeler er klassifisert som omløpsmidler. Fordringer som skal tilbakebetales innen et år er uansett klassifisert som omløpsmidler. Ved klassifisering av kortsiktig og langsiktig gjeld er analoge kriterier lagt til grunn.

Anleggsmidler vurderes til anskaffelseskost, men nedskrives til virkelig verdi når verdifallet forventes ikke å være forbigående. Anleggsmidler med begrenset økonomisk levetid avskrives planmessig. Langsiktig gjeld balanseføres til nominelt mottatt beløp på etableringstidspunktet.

Omløpsmidler vurderes til laveste av anskaffelseskost og virkelig verdi. Kortsiktig gjeld balanseføres til nominelt mottatt beløp på etableringstidspunktet.

Enkelte poster er vurdert etter andre regler. Postene det gjelder vil være blant de postene som omhandles nedenfor.

Fordringer

Kundefordringer og andre fordringer oppføres til pålydende etter fradrag for avsetning til forventet tap. Avsetning til tap gjøres på grunnlag av en individuell vurdering av de enkelte fordringene. I tillegg gjøres det for øvrige kundefordringer en uspesifisert avsetning for å dekke antatt tap.

Skatt

Skattekostnaden i resultatregnskapet omfatter både periodens betalbare skatt og endring i utsatt skatt. Utsatt skatt er beregnet med aktuell skattesats på grunnlag av de midlertidige forskjeller som eksisterer mellom regnskapsmessige og skattemessige verdier, samt ligningsmessig underskudd til fremføring ved utgangen av regnskapsåret. Skatteøkende og skattereduserende midlertidige forskjeller som reverserer eller kan reversere i samme periode er utlignet og nettoført. Utsatt skatt på merverdier i forbindelse med oppkjøp av datterselskap blir ikke utlignet.



Son Dekk og Bilglass AS

Noter til regnskapet pr 31.12.2019

Note 1 - Aksjonærtabell

Aksjekapitalen i Son Dekk og Bilglass AS pr. 31.12. 2019 består av følgende aksjeklasser:

	Antall	Pålydende	Bokført
Ordinære-aksjer	1 000	300,00	30 000,00
Sum	1 000	300,00	30 000,00

Eierstruktur

De største aksjonærene i % pr. 31.12 var:

	Ordinære	Eierandel
Auto Consulting AS	30 000	100,0 %
Totalt antall aksjer	30 000	100,0 %

Note 2 - Egenkapital

	Aksjekapital	Overkurs	Annen egenkapital	Sum
Egenkapital 1.1.2019	300 000	0	4	300 004
Årets resultat			-276 263	-276 263
Avsatt utbytte			0	0
Stiftelseskostnader	-5 570			-5 570
Egenkapital 31.12.2019	294 430	0	-276 260	18 170

Note 3 Lønnskostnader og ytelser, godtgjørelser til daglig leder, styret og revisor

Lønnskostnader	2019	2018
Lønninger	565 616	0
Arbeidsgiveravgift	88 022	0
Andre ytelser	931	0
Sum	654 569	0

Selskapet har i 2019 sysselsatt 1 årsverk.

Pensjonsforpliktelser

Selskapet er pliktig til å ha tjenstepensjonsordning etter lov om obligatorisk tjenstepensjon. Selskapets pensjonsordninger tilfredsstiller kravene i denne lov.

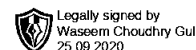
Ytelser til ledende personer	Daglig leder	Styret
Lønn	250 000	0
Sum	250 000	0

Revisor

Revisor er fravalgt etter gjeldende regler.



Son Dekk og Bilglass AS



Noter til regnskapet pr 31.12.2019

Note 4 Anleggsmidler

	Driftsløsøre, inventar ol.	Sum
+ Tilgang kjøpte anleggsmidler	466 308	466 308
- Avgang i året	150 000	150 000
= Anskaffelseskost 31.12.19	316 308	316 308
Akkumulerte avskrivninger 31.12.19	28 900	28 900
= Bokført verdi 31.12.19	287 408	287 408
Årets ordinære avskrivninger	28 900	28 900
Økonomisk levetid	0-5 år	

Note 5 Skatt

Årets skattekostnad	2019	2018
Resultatført skatt på ordinært resultat:		
Betalbar skatt	0	1
Endring i utsatt skattefordel	-77 921	0
Skattekostnad ordinært resultat	-77 921	1
Skattepliktig inntekt:		
Ordinært resultat før skatt	-354 184	5
Permanente forskjeller	0	0
Endring i midlertidige forskjeller	-18 362	0
Skattepliktig inntekt	-372 546	5
Betalbar skatt i balansen:		
Betalbar skatt på årets resultat	1	1
Sum betalbar skatt i balansen	1	1

Skatteeffekten av midlertidige forskjeller og underskudd til fremføring som har gitt opphav til utsatt skatt og utsatte skattefordeler, spesifisert på typer av midlertidige forskjeller:

	2019	2018	Endring
Varige driftsmidler	18 362	0	-18 362
Sum	18 362	0	-18 362
Akkumulert fremførbart underskudd	-372 546	0	372 546
Grunnlag for utsatt skattefordel	-354 184	0	354 184
Utsatt skattefordel (22 %)	-77 921	0	77 921