



ÅRSREGNSKAPET FOR REGNSKAPSÅRET 2023 - GENERELL INFORMASJON

Enheten

Organisasjonsnummer: 929 172 299
Organisasjonsform: Aksjeselskap
Foretaksnavn: HAVILAHUSET AS
Forretningsadresse: Mjølstadnesvegen 24
6092 FOSNAVÅG

Regnskapsår

Årsregnskapets periode: 01.01.2023 - 31.12.2023

Konsern

Morselskap i konsern: Nei

Regnskapsregler

Regler for små foretak benyttet: Ja
Benyttet ved utarbeidelsen av årsregnskapet til selskapet: Regnskapslovens alminnelige regler

Årsregnskapet fastsatt av kompetent organ

Bekreftet av representant for selskapet: Vegard Sævik
Dato for fastsettelse av årsregnskapet: 30.04.2024

Grunnlag for avgivelse

År 2023: Årsregnskapet er elektronisk innlevert
År 2022: Tall er hentet fra elektronisk innlevert årsregnskap fra 2023

Det er ikke krav til at årsregnskapet m.v. som sendes til Regnskapsregisteret er undertegnet. Kontrollen på at dette er utført ligger hos revisor/enhetens øverste organ. Sikkerheten ivaretas ved at innsender har rolle/rettighet for innsending av årsregnskapet via Altinn, og ved at det bekreftes at årsregnskapet er fastsatt av kompetent organ.

Brønnøysundregistrene, 01.05.2025



Resultatregnskap

Beløp i: NOK	Note	2023	2022
RESULTATREGNSKAP			
Inntekter			
Salgsinntekt			1 548 201
Annen driftsinntekt		7 664 473	3 902 698
Sum inntekter		7 664 473	5 450 899
Kostnader			
Lønnskostnad	2		
Avskrivning av driftsmidler og immaterielle eiendeler	3	1 293 107	998 464
Nedskrivning av varige driftsmidler og immaterielle eiendeler	3	13 600 000	5 100 000
Annen driftskostnad	2	2 335 896	4 850 085
Sum kostnader		17 229 003	10 948 549
Driftsresultat		-9 564 530	-5 497 650
Finansinntekter og finanskostnader			
Renteinntekt fra foretak i samme konsern		739 772	
Sum finansinntekter		739 772	
Rentekostnad til foretak i samme konsern		9 033 269	5 210 272
Annen rentekostnad		1 216	4 956
Sum finanskostnader		9 034 485	5 215 228
Netto finans		-8 294 713	-5 215 228
Ordinært resultat før skattekostnad		-17 859 243	-10 712 878
Skattekostnad på resultat	4	-702 782	-461 900
Ordinært resultat etter skattekostnad		-17 156 461	-10 250 978
Årsresultat	5	-17 156 461	-10 250 978
Årsresultat etter minoritetsinteresser		-17 156 461	-10 250 978
Totalresultat		-17 156 461	-10 250 978
Overføringer og disponeringer			



Resultatregnskap

Beløp i: NOK	Note	2023	2022
Udekket tap		-17 156 461	-10 250 978
Sum overføringer og disponeringer		-17 156 461	-10 250 978



Balanse

Beløp i: NOK	Note	2023	2022
BALANSE - EIENDELER			
Anleggsmidler			
Immaterielle eiendeler			
Utsatt skattefordel	4		
Varige driftsmidler			
Tomter, bygninger o.a. fast eiendom	3	61 102 525	75 674 188
Driftsløsøre, inventar o.a. utstyr	3	326 634	316 092
Sum varige driftsmidler		61 429 159	75 990 280
Finansielle anleggsmidler			
Investering i datterselskap	6		
Investering i annet foretak i samme konsern	6		
Lån til foretak i samme konsern	6	15 338 148	
Investeringer i tilknyttet selskap	6		
Lån til tilknyttet selskap og felles kontrollert virksomhet	6		
Sum finansielle anleggsmidler		15 338 148	
Sum anleggsmidler		76 767 308	75 990 280
Omløpsmidler			
Varer			
Fordringer			
Kundefordringer			74 349
Andre kortsiktige fordringer		114 459	5 631
Konsernfordringer	6	5 263 363	14 227 629
Sum fordringer		5 377 823	14 307 609
Bankinnskudd, kontanter og lignende			
Bankinnskudd, kontanter o.l.		80 381	115 062
Sum bankinnskudd, kontanter og lignende		80 381	115 062
Sum omløpsmidler		5 458 203	14 422 671
SUM EIENDELER		82 225 511	90 412 951



Balanse

Beløp i: NOK	Note	2023	2022
BALANSE - EGENKAPITAL OG GJELD			
Egenkapital			
Innskutt egenkapital			
Aksjekapital	7	30 000	30 000
Annen innskutt egenkapital		15 123 762	12 632 077
Sum innskutt egenkapital		15 153 762	12 662 077
Opptjent egenkapital			
Udekket tap		27 407 440	10 250 978
Sum opptjent egenkapital		-27 407 440	-10 250 978
Sum egenkapital	5	-12 253 678	2 411 099
Gjeld			
Langsiktig gjeld			
Utsatt skatt	4		
Annen langsiktig gjeld			
Langsiktig konserngjeld	6	94 110 610	87 576 749
Sum annen langsiktig gjeld		94 110 610	87 576 749
Sum langsiktig gjeld		94 110 610	87 576 749
Kortsiktig gjeld			
Leverandørgjeld		296 734	371 754
Betalbar skatt	4		
Skyldig offentlige avgifter		-954	26 278
Kortsiktig konserngjeld	6	7 755	27 071
Annen kortsiktig gjeld		65 044	
Sum kortsiktig gjeld		368 579	425 104
Sum gjeld		94 479 189	88 001 853
SUM EGENKAPITAL OG GJELD		82 225 511	90 412 951



Brønnøysundregistrene

ÅRSREGNSKAP FOR REGNSKAPSÅRET 2023 - GENERELL INFORMASJON

Journalnummer: 2024 681115

Enheten

Organisasjonsnummer: 929 172 299
Organisasjonsform: Aksjeselskap
Foretaksnavn: HAVILAHUSET AS
Forretningsadresse: Mjølstadnesvegen 24
6092 FOSNAVÅG

Regnskapsår

Årsregnskapets periode: 01.01.2023 - 31.12.2023

Konsern

Morselskap i konsern: Nei

Regnskapsregler

Regler for små foretak benyttet: Ja
Benyttet ved utarbeidelsen av
årsregnskapet til selskapet: Regnskapslovens alminnelige regler

Årsregnskapet fastsatt av kompetent organ

Bekreftet av representant for selskapet: Vegard Sævik
Dato for fastsettelse av årsregnskapet: 30.04.2024

Grunnlag for avgivelse

År 2023: Årsregnskap er elektronisk innlevert.
År 2022: Tall er hentet fra elektronisk innlevert årsregnskap fra 2023.

Det er ikke krav til at årsregnskapet m.v. som sendes til Regnskapsregisteret er undertegnet. Kontrollen på at dette er utført ligger hos revisor/enhetens øverste organ. Sikkerheten ivaretas ved at innsender har rolle/rettighet for innsending av årsregnskapet via Altinn, og ved at det bekreftes at årsregnskapet er fastsatt av kompetent organ.

Brønnøysundregistrene, 29.07.2024



Organisasjonsnr: 929 172 299
HAVILAHUSET AS

RESULTATREGNSKAP

Beløp i: NOK	Note	2023	2022
RESULTATREGNSKAP			
Inntekter			
Salgsinntekt			1 548 201
Annen driftsinntekt		7 664 473	3 902 698
Sum inntekter		7 664 473	5 450 899
Kostnader			
Lønnskostnad	2		
Avskrivning av driftsmidler og immaterielle eiendeler	3	1 293 107	998 464
Nedskrivning av varige driftsmidler og immaterielle eiendeler	3	13 600 000	5 100 000
Annen driftskostnad	2	2 335 896	4 850 085
Sum kostnader		17 229 003	10 948 549
Driftsresultat		-9 564 530	-5 497 650
Finansinntekter og finanskostnader			
Renteinntekt fra foretak i samme konsern		739 772	
Sum finansinntekter		739 772	
Rentekostnad til foretak i samme konsern		9 033 269	5 210 272
Annen rentekostnad		1 216	4 956
Sum finanskostnader		9 034 485	5 215 228
Netto finans		-8 294 713	-5 215 228
Ordinært resultat før skattekostnad			
Skattekostnad på resultat	4	-702 782	-461 900
Ordinært resultat etter skattekostnad		-17 156 461	-10 250 978
Årsresultat	5	-17 156 461	-10 250 978
Årsresultat etter minoritetsinteresser		-17 156 461	-10 250 978
Totalresultat		-17 156 461	-10 250 978
Overføringer og disponeringer			
Udekket tap		-17 156 461	-10 250 978
Sum overføringer og disponeringer		-17 156 461	-10 250 978





Organisasjonsnr: 929 172 299
HAVILAHUSET AS

BALANSE

Beløp i: NOK	Note	2023	2022
BALANSE - EIENDELER			
Anleggsmidler			
Immaterielle eiendeler			
Utsatt skattefordel	4		
Varige driftsmidler			
Tomter, bygninger o.a. fast eiendom	3	61 102 525	75 674 188
Driftsløsøre, inventar o. a. utstyr	3	326 634	316 092
Sum varige driftsmidler		61 429 159	75 990 280
Finansielle anleggsmidler			
Investering i datterselskap	6		
Investering i annet foretak i samme konsern	6		
Lån til foretak i samme konsern	6	15 338 148	
Investeringer i tilknyttet selskap	6		
Lån til tilknyttet selskap og felles kontrollert virksomhet	6		
Sum finansielle anleggsmidler		15 338 148	
Sum anleggsmidler		76 767 308	75 990 280
Omløpsmidler			
Varer			
Fordringer			
Kundefordringer			74 349
Andre kortsiktige fordringer		114 459	5 631
Konsernfordringer	6	5 263 363	14 227 629
Sum fordringer		5 377 823	14 307 609
Bankinnskudd, kontanter og lignende			
Bankinnskudd, kontanter o. l.		80 381	115 062
Sum bankinnskudd, kontanter og lignende		80 381	115 062
Sum omløpsmidler		5 458 203	14 422 671
SUM EIENDELER		82 225 511	90 412 951



BALANSE - EGENKAPITAL OG GJELD

Egenkapital

Innskutt egenkapital

Aksjekapital	7	30 000	30 000
Annen innskutt egenkapital		15 123 762	12 632 077
Sum innskutt egenkapital		15 153 762	12 662 077

Opptjent egenkapital

Udekket tap		27 407 440	10 250 978
Sum opptjent egenkapital		-27 407 440	-10 250 978

Sum egenkapital	5	-12 253 678	2 411 099
------------------------	----------	--------------------	------------------

Gjeld

Langsiktig gjeld

Utsatt skatt	4		
Annen langsiktig gjeld			
Langsiktig konserngjeld	6	94 110 610	87 576 749
Sum annen langsiktig gjeld		94 110 610	87 576 749

Sum langsiktig gjeld		94 110 610	87 576 749
-----------------------------	--	-------------------	-------------------

Kortsiktig gjeld

Leverandørgjeld		296 734	371 754
Betalbar skatt	4		
Skyldig offentlige avgifter		-954	26 278
Kortsiktig konserngjeld	6	7 755	27 071
Annen kortsiktig gjeld		65 044	
Sum kortsiktig gjeld		368 579	425 104

Sum gjeld		94 479 189	88 001 853
------------------	--	-------------------	-------------------

SUM EGENKAPITAL OG GJELD		82 225 511	90 412 951
---------------------------------	--	-------------------	-------------------



Organisasjonsnr: 929 172 299
HAVILAHUSET AS

NOTEOPPLYSNINGER - SELSKAP - alle poster oppgitt i hele tall

Note

Antall årsverk i regnskapsåret
0.00

Sum Beløp

Balanseført verdi 31.12. Varige driftsmidler Immaterielle eiend.

Konsernregnskap

Morselskapet sitt navn

Forretningskontor for morselskapet

Begrunnelse for at datterselskap er utelatt fra konsolideringen

Samlet beløp - tilknyttet selskap Årets Fjorårets

Samlet beløp - foretak i samme konsern Årets Fjorårets

Samlet beløp - foretak i samme konsern Årets Fjorårets

Samlet beløp - felles kontrollert virksomhet Årets Fjorårets

Pantstillelse Beløp

Beholdning av egne aksjer Antall Pålydende Andel av aksjek.



Årsregnskap

2023

Havilahuset AS

Org.nr. 929 172 299



RESULTATREGNSKAP

HAVILAHUSET AS

DRIFTSINNEKTER OG DRIFTSKOSTNADER	Note	2023	2022
Salgsinntekt		0	1 548 201
Annen driftsinntekt		7 664 473	3 902 698
Sum driftsinntekter		7 664 473	5 450 899
Avskrivning av driftsmidler og immaterielle eiendeler	3	1 293 107	998 464
Nedskrivning av driftsmidler og immaterielle eiendeler	3	13 600 000	5 100 000
Annen driftskostnad	2	2 335 896	4 850 085
Sum driftskostnader		17 229 003	10 948 549
Driftsresultat		-9 564 530	-5 497 650
FINANSINNEKTER OG FINANSKOSTNADER			
Renteinntekt fra foretak i samme konsern		739 772	0
Rentekostnad til foretak i samme konsern		9 033 269	5 210 272
Annen rentekostnad		1 216	4 956
Resultat av finansposter		-8 294 713	-5 215 228
Resultat før skattekostnad		-17 859 243	-10 712 878
Skattekostnad på resultat	4	-702 782	-461 900
Resultat		-17 156 461	-10 250 978
Årsresultat	5	-17 156 461	-10 250 978
OVERFØRINGER			
Overført til udekket tap		17 156 461	10 250 978
Sum overføringer		-17 156 461	-10 250 978



BALANSE

HAVILAHUSET AS

EIENDELER	Note	2023	2022
ANLEGGSMIDLER			
IMMATERIELLE EIENDELER			
VARIGE DRIFTSMIDLER			
Tomter, bygninger o.a. fast eiendom	3	61 102 525	75 674 188
Driftsløsøre, inventar o.a. utstyr	3	326 634	316 092
Sum varige driftsmidler		61 429 159	75 990 280
FINANSIELLE ANLEGGSMIDLER			
Lån til foretak i samme konsern	6	15 338 148	0
Sum finansielle anleggsmidler		15 338 148	0
Sum anleggsmidler		76 767 308	75 990 280
OMLØPSMIDLER			
FORDRINGER			
Kundefordringer		0	74 349
Andre kortsiktige fordringer		114 459	5 631
Konsernfordringer	6	5 263 363	14 227 629
Sum fordringer		5 377 823	14 307 609
INVESTERINGER			
Bankinnskudd, kontanter o.l.		80 381	115 062
Sum omløpsmidler		5 458 203	14 422 671
Sum eiendeler		82 225 511	90 412 951



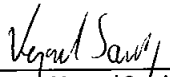
BALANSE


HAVILAHUSET AS

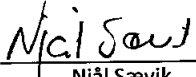
EGENKAPITAL OG GJELD	Note	2023	2022
EGENKAPITAL			
INNSKUTT EGENKAPITAL			
Aksjekapital	7	30 000	30 000
Annen innskutt egenkapital		15 123 762	12 632 077
Sum innskutt egenkapital		15 153 762	12 662 077
OPPTJENT EGENKAPITAL			
Udekket tap		-27 407 440	-10 250 978
Sum opptjent egenkapital		-27 407 440	-10 250 978
Sum egenkapital	5	-12 253 678	2 411 099
GJELD			
AVSETNING FOR FORPLIKTELSE			
ANNEN LANGSIKTIG GJELD			
Langsiktig konserngjeld	6	94 110 610	87 576 749
Sum annen langsiktig gjeld		94 110 610	87 576 749
KORTSIKTIG GJELD			
Leverandørgjeld		296 734	371 754
Skyldig offentlige avgifter		-954	26 278
Konserngjeld	6	7 755	27 071
Annen kortsiktig gjeld		65 044	0
Sum kortsiktig gjeld		368 579	425 104
Sum gjeld		94 479 189	88 001 853
Sum egenkapital og gjeld		82 225 511	90 412 951

30.04.2024

Styret i Havilahuset AS


Vegard Sævik
styreleder/ daglig leder


Hege Sævik Rabben
styremedlem


Njål Sævik
styremedlem



Regnskapsprinsipper

Årsregnskapet er satt opp i samsvar med regnskapslovens bestemmelser og god regnskapsskikk for små foretak.

DRIFTSINTEKTER

Inntektsføring skjer på opptjeningspunktet

HOVEDREGEL FOR VURDERING OG KLASSIFISERING AV EIENDELER OG GJELD

Eiendeler bestemt til varig eie eller bruk er klassifisert som anleggsmidler. Andre eiendeler er klassifisert som omløpsmidler. Fordringer som skal tilbakebetales innen et år er uansett klassifisert som omløpsmidler. Ved klassifiseringen av kortsiktig og langsiktig gjeld er analoge kriterier lagt til grunn.

Anleggsmidler vurderes til anskaffelseskost, men nedskrives til virkelig verdi når verdifallet forventes ikke å være forbigående. Anleggsmidler med begrenset økonomisk levetid avskrives planmessig. Langsiktig gjeld balanseføres til nominelt mottatt beløp på etableringstidspunktet. Langsiktig gjeld oppskrives ikke til virkelig verdi som følge av renteendring.

Omløpsmidler vurderes til laveste av anskaffelseskost og virkelig verdi. Kortsiktig gjeld balanseføres til nominelt mottatt beløp på etableringstidspunktet. Kortsiktig gjeld oppskrives ikke til virkelig verdi som følge av renteendring. Enkelte poster er vurdert etter andre regler, og redegjøres for nedenfor.

VARIGE DRIFTSMIDLER

Varige driftsmidler avskrives over forventet økonomisk levetid. Avskrivningene er som hovedregel fordelt lineært over antatt økonomisk levetid.

FORDRINGER

Kundefordringer og andre fordringer oppføres til pålydende etter fradrag for avsetning til forventet tap. Avsetning til tap gjøres på grunnlag av en individuell vurdering av de enkelte fordringene. For øvrige kundefordringer utføres en uspesifisert avsetning for å dekke forventet tap på krav.

SKATT

Skatter kostnadsføres når de påløper, det vil si at skattekostnaden er knyttet til det regnskapsmessige resultatet for skatt.

Skattekostnaden består av betalbar skatt (skatt på årets skattepliktige inntekt) og endring i netto utsatt skatt. Skattekostnaden fordeles på ordinært resultat og resultat av ekstraordinære poster i henhold til skattegrunnlaget. Utsatt skatt og utsatt skattefordel er presentert netto i balansen.



Note 1 Garantiansvar

Morselskapet i konsernet, Havila Ariel AS, noterte ved utgangen av 4. kvartal 2022 obligasjonslån på Oslo Børs. Lånet ble innfridd i februar 2024, og Havilahuset AS var blant garantistene.

Note 2 Lønnskostnader, antall ansatte, godtgjørelser, lån til ansatte

Selskapet har ingen ansatte. Det er ikke utbetalt godtgjørelse til styret i 2023. Det er ikke utbetalt lønn eller annen godtgjørelse til daglig leder.

Kostnadsført godtgjørelse til revisor	2023	2022
Revisjon	61 771	0
Andre tjenester	0	0
Sum	61 771	0



Note 3 Anleggsmidler

	Tomter, bygninger o.a. fast eiendom	Drivløsoøre, inventar o.a. utstyr	Sum varige driftsmidler 31.12.2023
Anskaffelseskost pr. 01.01.2023	81 763 812	324 933	82 088 744
Tilgang/avgang driftsmidler	309 656	22 330	331 986
Anskaffelseskost 31.12.2023	82 073 468	347 263	82 420 730
Akkumulerte avskrivninger 31.12.2023	2 270 943	20 628	2 291 571
Akkumulerte nedskrivninger 31.12	18 700 000		18 700 000
Balanseført verdi per 31.12.2023	61 102 525	326 634	61 429 159
Årets avskrivning	1 281 319	11 788	1 293 107
Årets nedskrivninger	13 600 000		13 600 000
Økonomisk levetid	75 år	5 år	

Note 4 Skatt

Årets skattegrunnlag	2023	2022	
Betalbar skatt	-702 782	-461 900	
Sum skattekostnad	-702 782	-461 900	
Beregning av årets skattegrunnlag:	2023	2022	
Ordinært resultat før skattekostnad	-17 859 243	-10 712 878	
Permanente forskjeller	0	-5 570	
Endring i midlertidige forskjeller	13 243 019	4 440 774	
Mottatt konsernbidrag	3 194 467	2 099 547	
Endring fremførbart underskudd	5 599 884	0	
Årets skattegrunnlag	4 178 127	-4 178 127	
Betalbar skatt i balansen:	2023	2022	
Betalbar skatt på mottatt konsernbidrag	702 783	461 900	
Anvendelse av fremførbart underskudd	-702 783	-461 900	
Sum betalbar skatt i balansen	0	0	
Oversikt over midlertidige forskjeller:	2023	2022	Endring
Varige driftsmidler	-17 683 793	-4 440 774	13 243 019
Sum	-17 683 793	-4 440 774	13 243 019
Akkumulert fremførbart underskudd	-5 599 884	-4 178 127	1 421 757
		8 618 901	
Sum grunnlag utsatt skatt/skattefordel	-23 283 678	17 237 803	14 664 776
Ikke balanseført utsatt skattefordel	23 283 678	8 618 901	-14 664 776
Utsatt skattefordel (22 %)	0	0	0



I henhold til God regnskapsskikk for små foretak balanseføres ikke utsatt skattefordel.

Note 5 Egenkapital

	Aksjekapital	Annen Innskutt egenkapital	Annen egenkapital	Sum egenkapital
Egenkapital Pr. 31.12.2022	30 000	12 632 077	-10 250 978	2 411 099
Årets resultat			-17 156 461	-17 156 461
Konsernbidrag mottatt		2 491 685		2 491 685
Pr 31.12.2023	30 000	15 123 762	-27 407 440	-12 253 678

Regnskapet er avlagt under forutsetning om fortsatt drift. Selskapet ble stiftet 30. mars 2022 og styret forventer fremtidig inntjening. Morselskapet stiller seg bak forutsetningen om fortsatt drift.



Note 6 Transaksjoner med nærstående parter

	2023	2022
Kortsiktig konsernfordring		
Havila Holding AS	0	30 543
Havila Hotels AS	0	7 632
Havila Service AS	0	585 605
Havila Kystruten Operations AS	0	268 441
Havila AS	0	82 950
Havila Shipping ASA	0	152 911
Havila Mjølstadneset AS (konsernbidrag)	231 452	2 099 546
Havblikk Eiendom AS (konsernbidrag)	2 963 015	11 000 000
Sum kortsiktig konsernfordring	3 194 467	14 227 629

	2023	2022
Langsiktig konsernfordring		
Havila Invest AS	11 636 592	0
Havblikk Eiendom AS	2 191 927	0
Havila Ariel AS	1 509 629	0
Sum langsiktig konsernfordring	15 338 148	0

	2023	2022
Kortsiktig konserngjeld		
Havila Service AS	7 755	27 071
Sum kortsiktig konserngjeld	7 755	27 071

	2023	2022
Langsiktig konserngjeld		
Havila Holding AS	94 110 610	85 174 166
Havila Ariel AS	0	2 402 583
Sum langsiktig konserngjeld	94 110 610	87 576 749

Note 7 Aksjekapital og aksjonærinformasjon

Aksjekapitalen består av:

Aksjekapitalen består av:	Antall	Pålydende	Balanseført
Ordinære aksjer	30 000	1	30 000
Sum	30 000		30 000

Havila Ariel AS eier samtlige aksjer. Alle aksjer har lik stemmerett. Havila Ariel AS har forretningsadresse: Mjølstadneset, 6092 Fosnavåg.



Til generalforsamlingen i Havilahuset AS

Uavhengig revisors beretning

Konklusjon

Vi har revidert årsregnskapet for Havilahuset AS som består av balanse per 31. desember 2023, resultatregnskap for regnskapsåret avsluttet per denne datoen og noter til årsregnskapet, herunder et sammendrag av viktige regnskapsprinsipper.

Etter vår mening oppfyller årsregnskapet gjeldende lovkrav, og gir årsregnskapet et rettviseende bilde av selskapets finansielle stilling per 31. desember 2023, og av dets resultater for regnskapsåret avsluttet per denne datoen i samsvar med regnskapslovens regler og god regnskapsskikk i Norge.

Grunnlag for konklusjonen

Vi har gjennomført revisjonen i samsvar med International Standards on Auditing (ISA-ene). Våre oppgaver og plikter i henhold til disse standardene er beskrevet nedenfor under *Revisors oppgaver og plikter ved revisjonen av årsregnskapet*. Vi er uavhengige av selskapet i samsvar med kravene i relevante lover og forskrifter i Norge og International Code of Ethics for Professional Accountants (inkludert internasjonale uavhengighetsstandarder) utstedt av International Ethics Standards Board for Accountants (IESBA-reglene), og vi har overholdt våre øvrige etiske forpliktelser i samsvar med disse kravene. Innhentet revisjonsbevis er etter vår vurdering tilstrekkelig og hensiktsmessig som grunnlag for vår konklusjon.

Styrets og daglig leders ansvar for årsregnskapet

Styret og daglig leder (ledelsen) er ansvarlige for å utarbeide årsregnskapet og for at det gir et rettviseende bilde i samsvar med regnskapslovens regler og god regnskapsskikk i Norge. Ledelsen er også ansvarlig for slik internkontroll som den finner nødvendig for å kunne utarbeide et årsregnskap som ikke inneholder vesentlig feilinformasjon, verken som følge av misligheter eller utilsiktede feil.

Ved utarbeidelsen av årsregnskapet må ledelsen ta standpunkt til selskapets evne til fortsatt drift og opplyse om forhold av betydning for fortsatt drift. Forutsetningen om fortsatt drift skal legges til grunn for årsregnskapet så lenge det ikke er sannsynlig at virksomheten vil bli avvirket.

Revisors oppgaver og plikter ved revisjonen av årsregnskapet

Vårt mål er å oppnå betryggende sikkerhet for at årsregnskapet som helhet ikke inneholder vesentlig feilinformasjon, verken som følge av misligheter eller utilsiktede feil, og å avgi en revisjonsberetning som inneholder vår konklusjon. Betryggende sikkerhet er en høy grad av sikkerhet, men ingen garanti for at en revisjon utført i samsvar med ISA-ene, alltid vil avdekke vesentlig feilinformasjon. Feilinformasjon kan oppstå som følge av misligheter eller utilsiktede feil. Feilinformasjon er å anse som vesentlig dersom den enkeltvis eller samlet med rimelighet kan forventes å påvirke de økonomiske beslutningene som brukerne foretar på grunnlag av årsregnskapet. For videre beskrivelse av revisors oppgaver og plikter vises det til: <https://revisorforeningen.no/revisjonsberetninger>

Bergen, 30. april 2024

PricewaterhouseCoopers AS

Fredrik Gabrielsen
Statsautorisert revisor
(elektronisk signert)

PricewaterhouseCoopers AS, Sandviksbodene 2A, Postboks 3984 - Sandviken, NO-5835 Bergen
T: 02316, org. no.: 987 009 713 MVA, www.pwc.no
Statsautoriserte revisorer, medlemmer av Den norske Revisorforening og autorisert regnskapsførerselskap



 Securely signed with Brevio

Revisjonsberetning

Signers:

Name	Method	Date
Gabrielsen, Fredrik	BANKID	2024-04-30 22:09

This document package contains:

- Closing page (this page)
- The original document(s)
- The electronic signatures. These are not visible in the document, but are electronically integrated.



This file is sealed with a digital signature.
The seal is a guarantee for the authenticity
of the document.