



## ÅRSREGNSKAPET FOR REGNSKAPSÅRET 2024 - GENERELL INFORMASJON

### Enheten

Organisasjonsnummer: 919 546 204  
Organisasjonsform: Aksjeselskap  
Foretaksnavn: KDK HOLDING AS  
Forretningsadresse: Vadfossveien 19  
3772 KRAGERØ

### Regnskapsår

Årsregnskapets periode: 01.01.2024 - 31.12.2024

### Konsern

Morselskap i konsern: Nei

### Regnskapsregler

Regler for små foretak benyttet: Ja  
Benyttet ved utarbeidelsen av årsregnskapet til selskapet: Regnskapslovens alminnelige regler

### Årsregnskapet fastsatt av kompetent organ

Bekreftet av representant for selskapet: Kristiansen Karl David  
Dato for fastsettelse av årsregnskapet: 25.06.2025

### Grunnlag for avgivelse

År 2024: Årsregnskapet er elektronisk innlevert  
År 2023: Tall er hentet fra elektronisk innlevert årsregnskap fra 2024

*Det er ikke krav til at årsregnskapet m.v. som sendes til Regnskapsregisteret er undertegnet. Kontrollen på at dette er utført ligger hos revisor/enhetens øverste organ. Sikkerheten ivaretas ved at innsender har rolle/rettighet for innsending av årsregnskapet via Altinn, og ved at det bekreftes at årsregnskapet er fastsatt av kompetent organ.*

Brønnøysundregistrene, 06.07.2025



## Resultatregnskap

Beløp i: NOK	Note	2024	2023
<b>RESULTATREGNSKAP</b>			
<b>Kostnader</b>			
Annen driftskostnad		11 357	6 053
<b>Sum kostnader</b>		<b>11 357</b>	<b>6 053</b>
<b>Driftsresultat</b>		<b>-11 357</b>	<b>-6 053</b>
<b>Finansinntekter og finanskostnader</b>			
Annen renteinntekt		90 351	60 421
Annen finansinntekt		1 000 000	
<b>Sum finansinntekter</b>		<b>1 090 351</b>	<b>60 421</b>
Annen finanskostnad		125	
<b>Sum finanskostnader</b>		<b>125</b>	
<b>Netto finans</b>		<b>1 090 226</b>	<b>60 421</b>
<b>Resultat før skattekostnad</b>	2	<b>1 078 869</b>	<b>54 368</b>
Skattekostnad på resultat	2	23 979	11 961
<b>Årsresultat</b>		<b>1 054 890</b>	<b>42 407</b>
<b>Årsresultat etter minoritetsinteresser</b>		<b>1 054 890</b>	<b>42 407</b>
<b>Totalresultat</b>		<b>1 054 890</b>	<b>42 407</b>
<b>Overføringer og disponeringer</b>			
Ordinært utbytte			600 000
Udekket tap	3		
Avsatt til annen egenkapital	3	1 054 890	
Overført fra annen egenkapital			-557 593
<b>Sum overføringer og disponeringer</b>		<b>1 054 890</b>	<b>42 407</b>



### Balanse

Beløp i: NOK	Note	2024	2023
<b>BALANSE - EIENDELER</b>			
<b>Anleggsmidler</b>			
<b>Immaterielle eiendeler</b>			
Utsatt skattefordel	2		
<b>Finansielle anleggsmidler</b>			
Investeringer i aksjer og andeler	4	103 000	103 000
<b>Sum finansielle anleggsmidler</b>		<b>103 000</b>	<b>103 000</b>
<b>Sum anleggsmidler</b>		<b>103 000</b>	<b>103 000</b>
<b>Omløpsmidler</b>			
<b>Varer</b>			
<b>Fordringer</b>			
Andre kortsiktige fordringer			490 000
<b>Sum fordringer</b>			<b>490 000</b>
<b>Investeringer</b>			
Aksjer og andeler i foretak i samme konsern	4		
Markedsbaserte aksjer	4		
Markedsbaserte obligasjoner	4		
Andre markedsbaserte finansielle instrumenter	4		
<b>Bankinnskudd, kontanter og lignende</b>			
Bankinnskudd, kontanter o.l.		3 806 788	2 846 275
<b>Sum bankinnskudd, kontanter og lignende</b>		<b>3 806 788</b>	<b>2 846 275</b>
<b>Sum omløpsmidler</b>		<b>3 806 788</b>	<b>3 336 275</b>
<b>SUM EIENDELER</b>		<b>3 909 788</b>	<b>3 439 275</b>

### BALANSE - EGENKAPITAL OG GJELD

#### Egenkapital



## Balanse

Beløp i: NOK	Note	2024	2023
<b>Innskutt egenkapital</b>			
Aksjekapital	3, 5	30 000	30 000
Beholdning av egne aksjer	5		
Overkurs	3	-8 570	-8 570
<b>Sum innskutt egenkapital</b>		<b>21 430</b>	<b>21 430</b>
<b>Opptjent egenkapital</b>			
Annen egenkapital	3	3 861 379	2 806 489
Udekket tap	3		
<b>Sum opptjent egenkapital</b>		<b>3 861 379</b>	<b>2 806 489</b>
<b>Sum egenkapital</b>		<b>3 882 809</b>	<b>2 827 919</b>
<b>Gjeld</b>			
<b>Langsiktig gjeld</b>			
Utsatt skatt	2		
<b>Annen langsiktig gjeld</b>			
<b>Sum langsiktig gjeld</b>		<b>0</b>	<b>0</b>
<b>Kortsiktig gjeld</b>			
Betalbar skatt	2	23 979	5 356
Utbytte			600 000
Annen kortsiktig gjeld		3 000	6 000
<b>Sum kortsiktig gjeld</b>		<b>26 979</b>	<b>611 356</b>
<b>Sum gjeld</b>		<b>26 979</b>	<b>611 356</b>
<b>SUM EGENKAPITAL OG GJELD</b>		<b>3 909 788</b>	<b>3 439 275</b>



## Brønnøysundregistrene

### ÅRSREGNSKAP FOR REGNSKAPSÅRET 2024 - GENERELL INFORMASJON

Journalnummer: 2025 634848

#### Enheten

Organisasjonsnummer: 919 546 204  
Organisasjonsform: Aksjeselskap  
Foretaksnavn: KDK HOLDING AS  
Forretningsadresse: Vadfossveien 19  
3772 KRAGERØ

#### Regnskapsår

Årsregnskapets periode: 01.01.2024 - 31.12.2024

#### Konsern

Morselskap i konsern: Nei

#### Regnskapsregler

Regler for små foretak benyttet: Ja  
Benyttet ved utarbeidelsen av  
årsregnskapet til selskapet: Regnskapslovens alminnelige regler

#### Årsregnskapet fastsatt av kompetent organ

Bekreftet av representant for selskapet: Kristiansen Karl David  
Dato for fastsettelse av årsregnskapet: 25.06.2025

#### Revisjon

Selskapet har besluttet at årsregnskapet  
ikke skal revideres: Ja  
Årsregnskapet er utarbeidet av ekstern  
autorisert regnskapsfører: Ja  
Ekstern autorisert regnskapsfører har i  
løpet av regnskapsåret bistått ved den  
løpende regnskapsføringen eller utført  
andre tjenester for selskapet enn å  
utarbeide årsregnskapet: Ja

#### Grunnlag for avgivelse

År 2024: Årsregnskap er elektronisk innlevert.  
År 2023: Tall er hentet fra elektronisk innlevert årsregnskap fra 2024.

*Det er ikke krav til at årsregnskapet m.v. som sendes til Regnskapsregisteret er undertegnet. Kontrollen på at dette er utført ligger hos revisor/enhetens øverste organ. Sikkerheten ivaretas ved at innsender har rolle/rettighet for innsending av årsregnskapet via Altinn, og ved at det bekreftes at årsregnskapet er fastsatt av kompetent organ.*

Brønnøysundregistrene, 05.07.2025

---

Brønnøysundregistrene  
Postadresse: Postboks 900, 8910 Brønnøysund  
Telefon: 75 00 75 00  
E-post: firmapost@brreg.no Internett: www.brreg.no  
Organisasjonsnummer: 974 760 673



Organisasjonsnr: 919 546 204  
KDK HOLDING AS

## RESULTATREGNSKAP

<b>Beløp i: NOK</b>	<b>Note</b>	<b>2024</b>	<b>2023</b>
<b>RESULTATREGNSKAP</b>			
<b>Kostnader</b>			
Annen driftskostnad		11 357	6 053
<b>Sum kostnader</b>		<b>11 357</b>	<b>6 053</b>
<b>Driftsresultat</b>		<b>-11 357</b>	<b>-6 053</b>
<b>Finansinntekter og finanskostnader</b>			
Annen renteinntekt		90 351	60 421
Annen finansinntekt		1 000 000	
<b>Sum finansinntekter</b>		<b>1 090 351</b>	<b>60 421</b>
Annen finanskostnad		125	
<b>Sum finanskostnader</b>		<b>125</b>	
<b>Netto finans</b>		<b>1 090 226</b>	<b>60 421</b>
<b>Resultat før skattekostnad</b>	<b>2</b>	<b>1 078 869</b>	<b>54 368</b>
Skattekostnad på resultat	2	23 979	11 961
<b>Årsresultat</b>		<b>1 054 890</b>	<b>42 407</b>
<b>Årsresultat etter minoritetsinteresser</b>		<b>1 054 890</b>	<b>42 407</b>
<b>Totalresultat</b>		<b>1 054 890</b>	<b>42 407</b>
<b>Overføringer og disponeringer</b>			
Ordinært utbytte			600 000
Udekket tap	3		
Avsatt til annen egenkapital	3	1 054 890	
Overført fra annen egenkapital			-557 593
<b>Sum overføringer og disponeringer</b>		<b>1 054 890</b>	<b>42 407</b>



Organisasjonsnr: 919 546 204  
KDK HOLDING AS

## BALANSE

Beløp i: NOK Note 2024 2023

### BALANSE - EIENDELER

#### Anleggsmidler

##### Immaterielle eiendeler

Utsatt skattefordel 2

##### Finansielle anleggsmidler

Investeringer i aksjer og andeler 4 103 000 103 000

**Sum finansielle anleggsmidler** 103 000 103 000

**Sum anleggsmidler** 103 000 103 000

#### Omløpsmidler

##### Varer

##### Fordringer

Andre kortsiktige fordringer 490 000

**Sum fordringer** 490 000

##### Investeringer

Aksjer og andeler i foretak i samme konsern 4

Markedsbaserte aksjer 4

Markedsbaserte obligasjoner 4

Andre markedsbaserte finansielle instrumenter 4

##### Bankinnskudd, kontanter og lignende

Bankinnskudd, kontanter o. l. 3 806 788 2 846 275

**Sum bankinnskudd, kontanter og lignende** 3 806 788 2 846 275

**Sum omløpsmidler** 3 806 788 3 336 275

**SUM EIENDELER** 3 909 788 3 439 275

### BALANSE - EGENKAPITAL OG GJELD

#### GJELD

#### Egenkapital

##### Innskutt egenkapital

Aksjekapital 3, 5 30 000 30 000

Beholdning av egne aksjer 5

Overkurs 3 -8 570 -8 570



<b>Sum innskutt egenkapital</b>		<b>21 430</b>	<b>21 430</b>
<b>Opptjent egenkapital</b>			
Annen egenkapital	3	3 861 379	2 806 489
Udekket tap	3		
<b>Sum opptjent egenkapital</b>		<b>3 861 379</b>	<b>2 806 489</b>
<b>Sum egenkapital</b>		<b>3 882 809</b>	<b>2 827 919</b>
<b>Gjeld</b>			
<b>Langsiktig gjeld</b>			
Utsatt skatt	2		
<b>Annen langsiktig gjeld</b>			
<b>Sum langsiktig gjeld</b>		<b>0</b>	<b>0</b>
<b>Kortsiktig gjeld</b>			
Betalbar skatt	2	23 979	5 356
Utbytte			600 000
Annen kortsiktig gjeld		3 000	6 000
<b>Sum kortsiktig gjeld</b>		<b>26 979</b>	<b>611 356</b>
<b>Sum gjeld</b>		<b>26 979</b>	<b>611 356</b>
<b>SUM EGENKAPITAL OG GJELD</b>		<b>3 909 788</b>	<b>3 439 275</b>



Organisasjonsnr: 919 546 204  
KDK HOLDING AS

NOTEOPPLYSNINGER - SELSKAP - alle poster oppgitt i hele tall

**Note**

1

Antall årsverk i regnskapsåret  
0.00

Sum Beløp

Balanseført verdi 31.12. Varige driftsmidler Immaterielle eiend.

**Konsernregnskap**

Morselskapet sitt navn

Forretningskontor for morselskapet

**Begrunnelse for at datterselskap er utelatt fra konsolideringen**

Samlet beløp - tilknyttet selskap Årets Fjorårets

Samlet beløp - foretak i samme konsern Årets Fjorårets

Samlet beløp - foretak i samme konsern Årets Fjorårets

Samlet beløp - felles kontrollert virksomhet Årets Fjorårets

Pantstillelse Beløp

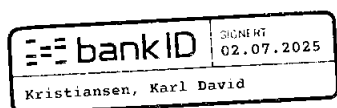
Beholdning av egne aksjer Antall Pålydende Andel av aksjek.



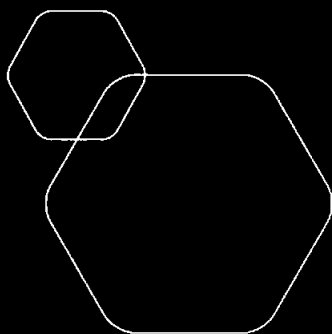
Dette dokumentet er behandlet gjennom RN Kundesjekk – på vegne av **LØKKEBAKKEN REGNSKAP OG RÅDGIVNING AS**

## KDK Holding AS

Signert av følgende

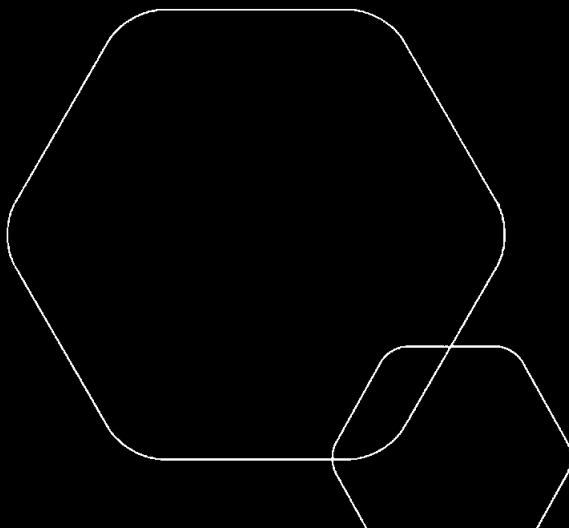


Et blått stempel indikerer at dokument er signert med BankID



**Årsregnskap 2024**  
**Kdk Holding AS**

Resultatregnskap  
Balanse  
Noter til regnskapet



Org.nr.: 919 546 204



## RESULTATREGNSKAP

### KDK HOLDING AS

DRIFTSINNTEKTER OG DRIFTSKOSTNADER	Note	2024	2023
Annen driftskostnad		11 357	6 053
<b>Sum driftskostnader</b>		<b>11 357</b>	<b>6 053</b>
<b>Driftsresultat</b>		<b>-11 357</b>	<b>-6 053</b>
<b>FINANSINNTEKTER OG FINANSKOSTNADER</b>			
Annen renteinntekt		90 351	60 421
Annen finansinntekt		1 000 000	0
Annen finanskostnad		125	0
<b>Resultat av finansposter</b>		<b>1 090 226</b>	<b>60 421</b>
Resultat før skattekostnad	2	1 078 869	54 368
Skattekostnad på resultat	2	23 979	11 961
<b>Resultat</b>		<b>1 054 890</b>	<b>42 407</b>
<b>Årsresultat</b>		<b>1 054 890</b>	<b>42 407</b>
<b>OVERFØRINGER</b>			
Avsatt til utbytte		0	600 000
Avsatt til annen egenkapital	3	1 054 890	0
Overført fra annen egenkapital		0	557 593
<b>Sum overføringer</b>		<b>1 054 890</b>	<b>42 407</b>



## BALANSE

### KDK HOLDING AS

EIENDELER	Note	2024	2023
<b>ANLEGGSMIDLER</b>			
<b>IMMATERIELLE EIENDELER</b>			
<b>VARIGE DRIFTSMIDLER</b>			
<b>FINANSIELLE ANLEGGSMIDLER</b>			
Investeringer i aksjer og andeler	4	103 000	103 000
<b>Sum finansielle anleggsmidler</b>		<b>103 000</b>	<b>103 000</b>
<b>Sum anleggsmidler</b>		<b>103 000</b>	<b>103 000</b>
<b>OMLØPSMIDLER</b>			
<b>FORDRINGER</b>			
Andre kortsiktige fordringer		0	490 000
<b>Sum fordringer</b>		<b>0</b>	<b>490 000</b>
<b>INVESTERINGER</b>			
Bankinnskudd, kontanter o.l.		3 806 788	2 846 275
<b>Sum omløpsmidler</b>		<b>3 806 788</b>	<b>3 336 275</b>
<b>Sum eiendeler</b>		<b>3 909 788</b>	<b>3 439 275</b>



## BALANSE

### KDK HOLDING AS

EGENKAPITAL OG GJELD	Note	2024	2023
<b>EGENKAPITAL</b>			
<b>INNSKUTT EGENKAPITAL</b>			
Aksjekapital	3, 5	30 000	30 000
Overkurs	3	-8 570	-8 570
<b>Sum innskutt egenkapital</b>		<b>21 430</b>	<b>21 430</b>
<b>OPPTJENT EGENKAPITAL</b>			
Annen egenkapital	3	3 861 379	2 806 489
<b>Sum opptjent egenkapital</b>		<b>3 861 379</b>	<b>2 806 489</b>
<b>Sum egenkapital</b>		<b>3 882 809</b>	<b>2 827 919</b>
<b>GJELD</b>			
<b>AVSETNING FOR FORPLIKTELSER</b>			
<b>ANNEN LANGSIKTIG GJELD</b>			
<b>KORTSIKTIG GJELD</b>			
Betalbar skatt	2	23 979	5 356
Utbytte		0	600 000
Annen kortsiktig gjeld		3 000	6 000
<b>Sum kortsiktig gjeld</b>		<b>26 979</b>	<b>611 356</b>
<b>Sum gjeld</b>		<b>26 979</b>	<b>611 356</b>
<b>Sum egenkapital og gjeld</b>		<b>3 909 788</b>	<b>3 439 275</b>

Kragerø, 25.06.2025  
Styret i Kdk Holding AS

Kristiansen Karl David  
styreleder/daglig leder



## Note 1 Regnskapsprinsipper

Årsregnskapet er satt opp i samsvar med regnskapsloven og NRS 8 - God regnskapskikk for små foretak.

### Kostnader

Utgifter sammenstilles med og kostnadsføres samtidig med de inntekter utgiftene kan henføres til. Utgifter som ikke direkte kan henføres til inntekter, kostnadsføres når de påløper.

### Anleggsmidler og langsiktig gjeld

Anleggsmidler omfatter eiendeler bestemt til varig eie og bruk. Anleggsmidler vurderes til anskaffelseskost. Varige driftsmidler balanseføres og avskrives over driftsmidlets forventede økonomiske levetid. Nedskrivning til virkelig verdi forestas ved verdifall som forventes ikke å være av forbigående art. Nedskrivning reverseres når grunnlaget for nedskrivning ikke lenger er tilstede. Langsiktig gjeld omfatter normalt poster som forfaller til betaling senere enn ett år etter siste dag i regnskapsåret. Langsiktig gjeld vurderes til pålydende verdi.

### Omløpsmidler og kortsiktig gjeld

Omløpsmidler og kortsiktig gjeld omfatter normalt poster som forfaller til betaling innen ett år etter balansedagen, samt poster som knytter seg til varekretsløpet. Omløpsmidler vurderes til laveste verdi av anskaffelseskost og virkelig verdi. Kortsiktig gjeld vurderes til høyeste verdi av pålydende og antatt virkelig verdi.

### Fordringer

Kundefordringer og andre fordringer oppføres til pålydende etter fradrag for avsetning til forventet tap. Avsetning til tap gjøres på grunnlag av en individuell vurdering av de enkelte fordringene.

### Skatt

Skattekostnaden i resultatregnskapet omfatter både periodens betalbare skatt og endring i utsatt skatt. Utsatt skatt er beregnet med 22 % på grunnlag av de midlertidige forskjeller som eksisterer mellom regnskapsmessige og skattemessige verdier, samt ligningsmessig underskudd til fremføring ved utgangen av regnskapsåret. Skatteøkende og skattereduserende midlertidige forskjeller som reverserer eller kan reverseres i samme periode er utlignet og nettoført.

### Antall ansatte

Selskapet har ikke hatt ansatte i 2024.



## Note 2 Skattekostnad

Skattepliktig inntekt	2024	2023
Ordinært resultat før skatt	1 078 994	54 368
Permanente forskjeller	-970 000	
Anvendt fremførbart underskudd		-30 023
<b>Skattepliktig inntekt</b>	<b>108 994</b>	<b>24 345</b>
<b>Årets skattekostnad fremkommer slik:</b>		
Betalbar skatt	23 979	5 356
Endring i utsatt skattefordel		6 605
<b>Skattekostnad ordinært resultat</b>	<b>23 979</b>	<b>11 961</b>
Netto midlertidige forskjeller 31.12	0	0
Beregnet utsatt skatt / skattefordel (-)	0	0

## Note 3 Egenkapital

Egenkapital	Aksjekapital	Overkurs	Annen egenkapital	Sum egenkapital
Egenkapital 01.01	30 000	-8 570	2 806 489	2 827 919
Periodens resultat			1 054 890	1 054 890
<b>Egenkapital 31.12.</b>	<b>30 000</b>	<b>-8 570</b>	<b>3 861 379</b>	<b>3 882 809</b>

## Note 4 Investeringer i aksjer og andeler

Selskapet har følgende investeringer

	Eierandel	Stemmeandel	Bokført verdi
Tor Entreprenør AS, B-aksjer	0,4 %	0 %	100 000
2R Eiendom AS	10 %	10 %	3 000
<b>SUM</b>			<b>103 000</b>

Bokført verdi representerer kostpris

## Note 5 Aksjonærer

Aksjekapitalen i selskapet pr 31.12 består av:

	Antall	Pålydende	Bokført
Ordinære aksjer	1 000	30	30 000
<b>Sum</b>	<b>1 000</b>		<b>30 000</b>



**Eierstruktur**

De største aksjonærene i selskapet pr 31.12 var:

	<b>Ordinære</b>	<b>Eierandel</b>	<b>Stemmeandel</b>
Karl David Kristiansen	1 000	100 %	100 %
<b>Totalt antall aksjer</b>	<b>1 000</b>	<b>100 %</b>	<b>100 %</b>