



ÅRSREGNSKAPET FOR REGNSKAPSÅRET 2023 - GENERELL INFORMASJON

Enheten

Organisasjonsnummer: 912 597 393
Organisasjonsform: Aksjeselskap
Foretaksnavn: PEGASUS INVEST I AS
Forretningsadresse: c/o Forretningspartner Drammen AS
Havnegata 111
3040 DRAMMEN

Regnskapsår

Årsregnskapets periode: 01.01.2023 - 31.12.2023

Konsern

Morselskap i konsern: Ja
Konsernregnskap lagt ved: Nei

Regnskapsregler

Regler for små foretak benyttet: Ja
Benyttet ved utarbeidelsen av årsregnskapet til selskapet: Regnskapslovens alminnelige regler

Årsregnskapet fastsatt av kompetent organ

Bekreftet av representant for selskapet: Terje Midtskogen
Dato for fastsettelse av årsregnskapet: 20.01.2025

Grunnlag for avgivelse

År 2023: Årsregnskapet er elektronisk innlevert
År 2022: Tall er hentet fra elektronisk innlevert årsregnskap fra 2023

Det er ikke krav til at årsregnskapet m.v. som sendes til Regnskapsregisteret er undertegnet. Kontrollen på at dette er utført ligger hos revisor/enhetens øverste organ. Sikkerheten ivaretas ved at innsender har rolle/rettighet for innsending av årsregnskapet via Altinn, og ved at det bekreftes at årsregnskapet er fastsatt av kompetent organ.

Brønnøysundregistrene, 01.08.2025



Resultatregnskap

Beløp i: NOK	Note	2023	2022
RESULTATREGNSKAP			
Kostnader			
Annen driftskostnad		302 253	892 639
Sum kostnader		302 253	892 639
Driftsresultat		-302 253	-892 639
Finansinntekter og finanskostnader			
Inntekt på investering i annet foretak i samme konsern		1 258 660	1 124 664
Annen renteinntekt		278	235
Annen finansinntekt			6 481 618
Sum finansinntekter		1 258 938	7 606 517
Rentekostnad til foretak i samme konsern		123 054	399 982
Annen rentekostnad		293 169	12 901
Annen finanskostnad		-124 854	1 050 427
Sum finanskostnader		291 369	1 463 310
Netto finans		967 568	6 143 207
Ordinært resultat før skattekostnad	2	665 316	5 250 567
Skattekostnad på resultat	2		
Ordinært resultat etter skattekostnad		665 316	5 250 567
Årsresultat	3	665 316	5 250 567
Årsresultat etter minoritetsinteresser		665 316	5 250 567
Totalresultat		665 316	5 250 567
Overføringer og disponeringer			
Ordinært utbytte			1 500 000
Udekket tap			727 155
Avsatt til annen egenkapital		665 316	3 023 412
Sum overføringer og disponeringer		665 316	5 250 567



Balanse

Beløp i: NOK	Note	2023	2022
BALANSE - EIENDELER			
Anleggsmidler			
Immaterielle eiendeler			
Utsatt skattefordel	2		
Finansielle anleggsmidler			
Investering i datterselskap	4	8 591 485	7 505 000
Investering i annet foretak i samme konsern	4		
Lån til foretak i samme konsern	5	8 728 641	7 327 207
Sum finansielle anleggsmidler		17 320 126	14 832 207
Sum anleggsmidler		17 320 126	14 832 207
Omløpsmidler			
Varer			
Fordringer			
Andre kortsiktige fordringer		918 543	1 564 838
Konsernfordringer		1 258 660	1 272 613
Sum fordringer		2 177 203	2 837 451
Investeringer			
Aksjer og andeler i foretak i samme konsern	4		
Bankinnskudd, kontanter og lignende			
Bankinnskudd, kontanter o.l.		68	2 076 337
Sum bankinnskudd, kontanter og lignende		68	2 076 337
Sum omløpsmidler		2 177 271	4 913 789
SUM EIENDELER		19 497 397	19 745 996

BALANSE - EGENKAPITAL OG GJELD

Egenkapital



Balanse

Beløp i: NOK	Note	2023	2022
Innskutt egenkapital			
Aksjekapital	6	30 000	30 000
Beholdning av egne aksjer	6		
Sum innskutt egenkapital		30 000	30 000
Opptjent egenkapital			
Annen egenkapital		3 688 728	3 023 412
Sum opptjent egenkapital		3 688 728	3 023 412
Sum egenkapital	3	3 718 728	3 053 412
Gjeld			
Langsiktig gjeld			
Utsatt skatt	2		
Annen langsiktig gjeld			
Gjeld til kredittinstitusjoner		3 044 520	3 000 000
Langsiktig konserngjeld	5	4 092 505	3 025 716
Gjeld til aksjonærer	5	3 006 688	2 822 772
Øvrig langsiktig gjeld		4 316 183	4 675 720
Sum annen langsiktig gjeld		14 459 896	13 524 208
Sum langsiktig gjeld		14 459 896	13 524 208
Kortsiktig gjeld			
Leverandørgjeld		30 808	14 397
Betalbar skatt	2		
Utbytte			1 500 000
Kortsiktig konserngjeld		981 485	1 403 978
Annen kortsiktig gjeld		306 480	250 000
Sum kortsiktig gjeld		1 318 773	3 168 375
Sum gjeld		15 778 670	16 692 584
SUM EGENKAPITAL OG GJELD		19 497 397	19 745 996



Brønnøysundregistrene

ÅRSREGNSKAP FOR REGNSKAPSÅRET 2023 - GENERELL INFORMASJON

Journalnummer: 2025 304762

Enheten

Organisasjonsnummer: 912 597 393
Organisasjonsform: Aksjeselskap
Foretaksnavn: PEGASUS INVEST I AS
Forretningsadresse: c/o Forretningspartner Drammen AS
Havnegata 111
3040 DRAMMEN

Regnskapsår

Årsregnskapets periode: 01.01.2023 - 31.12.2023

Konsern

Mørselskap i konsern: Ja
Konsernregnskap lagt ved: Nei

Regnskapsregler

Regler for små foretak benyttet: Ja
Benyttet ved utarbeidelsen av
årsregnskapet til selskapet: Regnskapslovens alminnelige regler

Årsregnskapet fastsatt av kompetent organ

Bekreftet av representant for selskapet: Terje Midtskogen
Dato for fastsettelse av årsregnskapet: 20.01.2025

Revisjon

Årsregnskapet er utarbeidet av ekstern
autorisert regnskapsfører: Ja

Grunnlag for avgivelse

År 2023: Årsregnskap er elektronisk innlevert.
År 2022: Tall er hentet fra elektronisk innlevert årsregnskap fra 2023.

Det er ikke krav til at årsregnskapet m.v. som sendes til Regnskapsregisteret er undertegnet. Kontrollen på at dette er utført ligger hos revisor/enhetens øverste organ. Sikkerheten ivaretas ved at innsender har rolle/rettighet for innsending av årsregnskapet via Altinn, og ved at det bekreftes at årsregnskapet er fastsatt av kompetent organ.

Brønnøysundregistrene, 03.02.2025



Organisasjonsnr: 912 597 393
PEGASUS INVEST I AS

RESULTATREGNSKAP

Beløp i: NOK	Note	2023	2022
RESULTATREGNSKAP			
Kostnader			
Annen driftskostnad		302 253	892 639
Sum kostnader		302 253	892 639
Driftsresultat		-302 253	-892 639
Finansinntekter og finanskostnader			
Inntekt på investering i annet foretak i samme konsern		1 258 660	1 124 664
Annen renteinntekt		278	235
Annen finansinntekt			6 481 618
Sum finansinntekter		1 258 938	7 606 517
Rentekostnad til foretak i samme konsern		123 054	399 982
Annen rentekostnad		293 169	12 901
Annen finanskostnad		-124 854	1 050 427
Sum finanskostnader		291 369	1 463 310
Netto finans		967 568	6 143 207
Ordinært resultat før skattekostnad	2	665 316	5 250 567
Skattekostnad på resultat	2		
Ordinært resultat etter skattekostnad		665 316	5 250 567
Årsresultat	3	665 316	5 250 567
Årsresultat etter minoritetsinteresser		665 316	5 250 567
Totalresultat		665 316	5 250 567
Overføringer og disponeringer			
Ordinært utbytte			1 500 000
Udekket tap			727 155
Avsatt til annen egenkapital		665 316	3 023 412
Sum overføringer og disponeringer		665 316	5 250 567



Organisasjonsnr: 912 597 393
PEGASUS INVEST I AS

BALANSE

Beløp i: NOK **Note** **2023** **2022**

BALANSE - EIENDELER

Anleggsmidler

Immaterielle eiendeler

Utsatt skattefordel 2

Finansielle anleggsmidler

Investering i datterselskap 4 8 591 485 7 505 000

Investering i annet

foretak i samme konsern 4

Lån til foretak i samme

konsern 5 8 728 641 7 327 207

Sum finansielle anleggsmidler 17 320 126 14 832 207

Sum anleggsmidler 17 320 126 14 832 207

Omløpsmidler

Varer

Fordringer

Andre kortsiktige

fordringer 918 543 1 564 838

Konsernfordringer 1 258 660 1 272 613

Sum fordringer 2 177 203 2 837 451

Investeringer

Aksjer og andeler i

foretak i samme konsern 4

Bankinnskudd, kontanter og lignende

Bankinnskudd, kontanter o.

l. 68 2 076 337

Sum bankinnskudd, kontanter og lignende 68 2 076 337

Sum omløpsmidler 2 177 271 4 913 789

SUM EIENDELER 19 497 397 19 745 996

BALANSE - EGENKAPITAL OG GJELD

Egenkapital

Innskutt egenkapital

Aksjekapital 6 30 000 30 000

Beholdning av egne aksjer 6

Sum innskutt egenkapital 30 000 30 000



Opptjent egenkapital			
Annen egenkapital		3 688 728	3 023 412
Sum opptjent egenkapital		3 688 728	3 023 412
Sum egenkapital	3	3 718 728	3 053 412
Gjeld			
Langsiktig gjeld			
Utsatt skatt	2		
Annen langsiktig gjeld			
Gjeld til			
kredittinstitusjoner		3 044 520	3 000 000
Langsiktig konserngjeld	5	4 092 505	3 025 716
Gjeld til aksjonærer	5	3 006 688	2 822 772
Øvrig langsiktig gjeld		4 316 183	4 675 720
Sum annen langsiktig gjeld		14 459 896	13 524 208
Sum langsiktig gjeld		14 459 896	13 524 208
Kortsiktig gjeld			
Leverandørgjeld		30 808	14 397
Betalbar skatt	2		
Utbytte			1 500 000
Kortsiktig konserngjeld		981 485	1 403 978
Annen kortsiktig gjeld		306 480	250 000
Sum kortsiktig gjeld		1 318 773	3 168 375
Sum gjeld		15 778 670	16 692 584
SUM EGENKAPITAL OG GJELD		19 497 397	19 745 996



Organisasjonsnr: 912 597 393
PEGASUS INVEST I AS

NOTEOPPLYSNINGER - SELSKAP - alle poster oppgitt i hele tall

Note

Antall årsverk i regnskapsåret
0.00

Sum Beløp

Balanseført verdi 31.12. Varige driftsmidler Immaterielle eiend.

Konsernregnskap

Morselskapet sitt navn

Forretningskontor for morselskapet

Begrunnelse for at datterselskap er utelatt fra konsolideringen

Samlet beløp - tilknyttet selskap Årets Fjorårets

Samlet beløp - foretak i samme konsern Årets Fjorårets

Samlet beløp - foretak i samme konsern Årets Fjorårets

Samlet beløp - felles kontrollert virksomhet Årets Fjorårets

Pantstillelse Beløp

Beholdning av egne aksjer Antall Pålydende Andel av aksjek.



Ansvarlige partnere:
Svein Brataas
Ole Christian Rasmussen
Per Edwin Engen
Richard Solstad
Bastian Ribsskog Lie

Til generalforsamlingen i Pegasus Invest I AS

Medlem av
Den Norske Revisorforening

UAVHENGIG REVISORS BERETNING

Konklusjon

Vi har revidert årsregnskapet for Pegasus Invest I AS som viser et overskudd på kr 665 316. Årsregnskapet består av balanse per 31. desember 2023, resultatregnskap for regnskapsåret avsluttet per denne datoen og noter til årsregnskapet, herunder et sammendrag av viktige regnskapsprinsipper.

Etter vår mening

- oppfyller årsregnskapet gjeldende lovkrav, og
- gir årsregnskapet et rettviseende bilde av selskapets finansielle stilling per 31. desember 2023 og av dets resultater for regnskapsåret avsluttet per denne datoen i samsvar med regnskapslovens regler og god regnskapsskikk i Norge.

Grunnlag for konklusjonen

Vi har gjennomført revisjonen i samsvar med International Standards on Auditing (ISA-ene). Våre oppgaver og plikter i henhold til disse standardene er beskrevet nedenfor under Revisors oppgaver og plikter ved revisjonen av årsregnskapet. Vi er uavhengige av selskapet i samsvar med kravene i relevante lover og forskrifter i Norge og International Code of Ethics for Professional Accountants (inkludert internasjonale uavhengighetsstandarder) utstedt av International Ethics Standards Board for Accountants (IESBA-reglene), og vi har overholdt våre øvrige etiske forpliktelser i samsvar med disse kravene. Innhentet revisjonsbevis er etter vår vurdering tilstrekkelig og hensiktsmessig som grunnlag for vår konklusjon.

Presisering

Selskapet har ytet lån til konsernselskap med kr 6 211 312 som er videre investert i utviklingsprosjekter. Verdien av fordringen avhenger av at prosjektet lykkes og genererer inntekter i fremtiden.

Vi gjør også oppmerksom på at selskapet har kortsiktig ekstern gjeld pålydende kr 6 774 400 og løpende avdrag det neste året overstiger selskapets likvide midler. Vi mener det foreligger en vesentlig usikkerhet om selskapets evne til fortsatt drift. Vår konklusjon er ikke modifisert som følge av disse forholdene.

Andre forhold

Selskapets årsregnskap er avlagt etter utløpet av lovens frist for avleggelse av årsregnskap.



BDT VIKEN

Ledelsens ansvar for årsregnskapet

Styret og daglig leder (ledelsen) er ansvarlig for å utarbeide årsregnskapet og for at det gir et rettviseende bilde i samsvar med regnskapslovens regler og god regnskapsskikk i Norge. Ledelsen er også ansvarlig for slik intern kontroll som den finner nødvendig for å kunne utarbeide et årsregnskap som ikke inneholder vesentlig feilinformasjon, verken som følge av misligheter eller utilsiktede feil.

Ved utarbeidelsen av årsregnskapet må ledelsen ta standpunkt til selskapets evne til fortsatt drift og opplyse om forhold av betydning for fortsatt drift. Forutsetningen om fortsatt drift skal legges til grunn for årsregnskapet så lenge det ikke er sannsynlig at virksomheten vil bli avvirket.

Revisors oppgaver og plikter ved revisjonen av årsregnskapet

Vårt mål er å oppnå betryggende sikkerhet for at årsregnskapet som helhet ikke inneholder vesentlig feilinformasjon, verken som følge av misligheter eller utilsiktede feil, og å avgi en revisjonsberetning som inneholder vår konklusjon. Betryggende sikkerhet er en høy grad av sikkerhet, men ingen garanti for at en revisjon utført i samsvar med ISA-ene, alltid vil avdekke vesentlig feilinformasjon. Feilinformasjon kan oppstå som følge av misligheter eller utilsiktede feil. Feilinformasjon er å anse som vesentlig dersom den enkeltvis eller samlet med rimelighet kan forventes å påvirke de økonomiske beslutningene som brukerne foretar på grunnlag av årsregnskapet.

For videre beskrivelse av revisors oppgaver og plikter vises det til:
<https://revisorforeningen.no/revisjonsberetninger>

Horten, 31.01.2025
BDT VIKEN AS

Richard Solstad
Statsautorisert revisor
(Elektronisk signatur)





Årsregnskap 2023

Pegasus Invest I AS

Resultatregnskap
Balanse
Noter til regnskapet
Revisor beretning




Org.nr.: 912 597 393

	BankID Signing Kai Egil Larsen 2025-01-28
	BankID Signing Willy Kronborg 2025-01-30
	BankID Signing Per Ove Oppedal 2025-01-30
	BankID Signing Terje Mielskogen 2025-01-31



 BankID Signing
Kai Egil Larsen
2025-01-28

 BankID Signing
Willy Kronborg
2025-01-30

 BankID Signing
Per Ove Oppedal
2025-01-30


 BankID Signing
Terje Mielskogen
2025-01-31

RESULTATREGNSKAP			
PEGASUS INVEST I AS			
DRIFTSINNEKTER OG DRIFTSKOSTNADER	Note	2023	
Annen driftskostnad		302 253	892 639
Sum driftskostnader		302 253	892 639
Driftsresultat		-302 253	-892 639
FINANSINNEKTER OG FINANSKOSTNADER			
Inntekt på investering i annet foretak i samme konsern		1 258 660	1 124 664
Annen renteinntekt		278	235
Annen finansinntekt		0	6 481 618
Rentekostnad til foretak i samme konsern		123 054	399 982
Annen rentekostnad		293 169	12 901
Annen finanskostnad		-124 854	1 050 427
Resultat av finansposter		967 568	6 143 207
Resultat før skattekostnad	2	665 316	5 250 567
Resultat		665 316	5 250 567
Årsresultat	3	665 316	5 250 567
OVERFØRINGER			
Avsatt til dekning av tidligere udekket tap		0	727 155
Avsatt til utbytte		0	1 500 000
Avsatt til annen egenkapital		665 316	3 023 412
Sum overføringer		665 316	5 250 567



 BankID Signing
Kai Egil Larsen
2025-01-28

 BankID Signing
Willy Kronborg
2025-01-30

 BankID Signing
Per Ove Oppedal
2025-01-30


 BankID Signing
Terje Mietskogen
2025-01-31


BALANSE			
PEGASUS INVEST I AS			
EIENDELER	Note	2023	
ANLEGGSMIDLER			
IMMATERIELLE EIENDELER			
VARIGE DRIFTSMIDLER			
FINANSIELLE ANLEGGSMIDLER			
Investeringer i datterselskap	4	8 591 485	7 505 000
Lån til foretak i samme konsern	5	8 728 641	7 327 207
Sum finansielle anleggsmidler		17 320 126	14 832 207
Sum anleggsmidler		17 320 126	14 832 207
OMLØPSMIDLER			
FORDRINGER			
Andre kortsiktige fordringer		918 543	1 564 838
Konsernfordringer		1 258 660	1 272 613
Sum fordringer		2 177 203	2 837 451
BANKINNSKUDD, KONTANTER O.L.			
Bankinnskudd, kontanter o.l.		68	2 076 337
Sum omløpsmidler		2 177 271	4 913 789
Sum eiendeler		19 497 397	19 745 996



 BankID Signing
Kai Egil Larsen
2025-01-28

 BankID Signing
Willy Kronborg
2025-01-30

 BankID Signing
Per Ove Oppedal
2025-01-30

 BankID Signing
Terje Midtskogen
2025-01-31

BALANSE			
PEGASUS INVEST I AS			
	Note	2023	
EGENKAPITAL OG GJELD			
EGENKAPITAL			
INNSKUTT EGENKAPITAL			
Aksjekapital	6	30 000	30 000
Sum innskutt egenkapital		30 000	30 000
OPPTJENT EGENKAPITAL			
Annen egenkapital		3 688 728	3 023 412
Sum opptjent egenkapital		3 688 728	3 023 412
Sum egenkapital	3	3 718 728	3 053 412
GJELD			
ANNEN LANGSIKTIG GJELD			
Gjeld til kredittinstitusjoner		3 044 520	3 000 000
Langsiktig konserngjeld	5	4 092 505	3 025 716
Gjeld til aksjonærer	5	3 006 688	2 822 772
Øvrig langsiktig gjeld		4 316 183	4 675 720
Sum annen langsiktig gjeld		14 459 896	13 524 208
KORTSIKTIG GJELD			
Leverandørgjeld		30 808	14 397
Utbytte		0	1 500 000
Konserngjeld		981 485	1 403 978
Annen kortsiktig gjeld		306 480	250 000
Sum kortsiktig gjeld		1 318 773	3 168 375
Sum gjeld		15 778 670	16 692 584
Sum egenkapital og gjeld		19 497 397	19 745 996

Stokke, 20.01.2025
Styret i Pegasus Invest I AS

Terje Midtskogen
styreleder

Kai Egil Larsen
styremedlem/daglig leder

Willy Kronborg
styremedlem

Per Ove Oppedal
styremedlem



Regnskapsprinsipper

Årsregnskapet er satt opp i samsvar med regnskapsloven og NRS 8 - God regnskapsskikk fo

Skatt

Skattekostnaden i resultatregnskapet omfatter både periodens betalbare skatt og endring i utsatt skatt er beregnet med 22 % på grunnlag av de midlertidige forskjeller som eksisterer mellom regnskapsmessige og skattemessige verdier, samt ligningsmessig underskudd til fremføring ved utgangen av regnskapsåret. Skatteøkende og skattereduserende midlertidige forskjeller som reverserer eller kan reverseres i samme periode er utlignet og nettoført.

Klassifisering og vurdering av omløpsmidler

Omløpsmidler og kortsiktig gjeld omfatter normalt poster som forfaller til betaling innen ett år etter balansedagen, samt poster som knytter seg til varekretsløpet. Omløpsmidler vurderes til laveste verdi av anskaffelseskost og virkelig verdi.

Aksjer i datterselskap

Datterselskap vurderes etter kostmetoden i selskapsregnskapet. Investeringen er vurdert til anskaffelseskost for aksjene med mindre nedskrivning har vært nødvendig. Det er foretatt nedskrivning til virkelig verdi når verdifall skyldes årsaker som ikke kan forventes å være forbigående og det må anses nødvendig etter god regnskapsskikk. Nedskrivninger er reversert når grunnlaget for nedskrivning ikke lenger er til stede.

Utbytte, konsernbidrag og andre utdelinger fra datterselskap er inntektsført samme år som det er avsatt i givers regnskap. Overstiger utbytte / konsernbidraget andelen av opptjent resultat etter anskaffelsestidspunktet, representerer den overskytende del tilbakebetaling av investert kapital, og utdelingene er fratrukket investeringens verdi i balansen til morselskapet.

Fordringer

Kundefordringer og andre fordringer oppføres til pålydende etter fradrag for avsetning til forventet tap. Avsetning til tap gjøres på grunnlag av en individuell vurdering av de enkelte fordringene.

Note 1 Ytelser, godtgjørslar, lån til daglig leder og styret

Selskapet har ingen ansatte og ingen honorarer er utbetalt.





Note 2 Skatt - rapportnote

Årets skattekostnad	2023	
Resultatført skatt på ordinært resultat:		
Betalbar skatt	0	
Endring i utsatt skattefordel	0	U
Skattekostnad ordinært resultat	0	0
Skattepliktig inntekt:		
Resultat før skatt	665 316	5 250 567
Permanente forskjeller	-124 566	-5 753 060
Anvendelse av fremførbart underskudd	-540 750	0
Skattepliktig inntekt	0	-502 493
Betalbar skatt i balansen:		
Betalbar skatt på årets resultat	-276 905	-168 695
Betalbar skatt på mottatt konsernbidrag	276 905	168 695
Sum betalbar skatt i balansen	0	0

BankID Signing
Kai Egil Larsen
2025-01-28

BankID Signing
Willy Kronborg
2025-01-30

BankID Signing
Per Ove Oppedal
2025-01-30

BankID Signing
Terje Mielskogen
2025-01-31

Skatteeffekten av midlertidige forskjeller og underskudd til fremføring som har gitt opphav til utsatt skatt og utsatte skattefordeler, spesifisert på typer av midlertidige forskjeller

	2023	2022	Endring
Akkumulert fremførbart underskudd	-768 736	-1 309 486	-540 750
Inngår ikke i beregningen av utsatt skatt	768 736	1 309 486	540 750
Utsatt skattefordel (22 %)	-169 122	-288 087	-118 965

I henhold til God regnskapsskikk for små foretak balanseføres ikke utsatt skattefordel.

Note 3 Egenkapital

	Aksjekapital	Udekket tap	Annen Innskutt egenkapital	Annen egenkapital	Sum egenkapital
Pr. 31.12.2022	30 000	0	0	3 023 412	3 053 412
Årets resultat		0		665 316	665 316
Pr 31.12.2023	30 000	0	0	3 688 728	3 718 728





Note 4 Datterselskap, TS og FKV

	Kontor-kommune	Eier-andel	Stemme-andel	Balanseført verdi	Andel egenkapital	
DS/FKV/TS						
3P Biotech Holding AS	Sigdal	100,0%	100,0%	175 000	-30 517	-19 143
Gass-Service AS Bergen		100,0%	100,0%	8 416 485	7 691 803	-740 249
Sum				8 591 485	7 661 286	-759 392

 BankID Signing
Kai Egil Larsen
2025-01-28

 BankID Signing
Willy Kronborg
2025-01-30

 BankID Signing
Per Ove Oppedal
2025-01-30

 BankID Signing
Terje Mietskogen
2025-01-31

Note 5 Fordringer og gjeld

	2023	2022
Fordringer med forfall senere enn ett år		
Lån til foretak i samme konsern	8 728 641	7 327 207
Sum	8 728 641	7 327 207

Langsiktig gjeld med forfall senere enn 5 år

Gjeld til konsernselskap	4 092 505	2 944 895
Gjeld til aksjonærer	3 006 688	1 575 018
Øvrig Langsiktig gjeld	4 316 183	3 167 120
Sum	11 415 376	7 687 033

Note 6 Aksjonærer

Aksjekapitalen i Pegasus Invest I AS pr. 31.12 består av:

	Antall	Pålydende	Bokført
Ordinære aksjer	30 000	1,0	30 000
Sum	30 000		30 000

Eierstruktur

De største aksjonærene i % pr. 31.12 var:

	Ordinære	Eierandel	Stemmeandel
Fire Invest AS	20 000	66,7	66,7
Gass-service Investering AS	10 000	33,3	33,3
Totalt antall aksjer	30 000	100,0	100,0

Aksjer indirekte eiet av styremedlemmer og nærstående:

Per Ove Oppedal 26,6 %

Willy Kronborg 16,67 %

Kai Egil Larsen 16,67 %