



## ÅRSREGNSKAPET FOR REGNSKAPSÅRET 2024 - GENERELL INFORMASJON

### Enheten

Organisasjonsnummer: 920 658 695  
Organisasjonsform: Aksjeselskap  
Foretaksnavn: OLSEN DEKK & FELG AS  
Forretningsadresse: Sørlandsveien 99  
8624 MO I RANA

### Regnskapsår

Årsregnskapets periode: 01.01.2024 - 31.12.2024

### Konsern

Morselskap i konsern: Nei

### Regnskapsregler

Regler for små foretak benyttet: Ja  
Benyttet ved utarbeidelsen av årsregnskapet til selskapet: Regnskapslovens alminnelige regler

### Årsregnskapet fastsatt av kompetent organ

Bekreftet av representant for selskapet: ØKONOMENE AS  
Dato for fastsettelse av årsregnskapet: 27.06.2025

### Grunnlag for avgivelse

År 2024: Årsregnskapet er elektronisk innlevert  
År 2023: Tall er hentet fra elektronisk innlevert årsregnskap fra 2024

*Det er ikke krav til at årsregnskapet m.v. som sendes til Regnskapsregisteret er undertegnet. Kontrollen på at dette er utført ligger hos revisor/enhetens øverste organ. Sikkerheten ivaretas ved at innsender har rolle/rettighet for innsending av årsregnskapet via Altinn, og ved at det bekreftes at årsregnskapet er fastsatt av kompetent organ.*

Brønnøysundregistrene, 03.07.2025



## Resultatregnskap

Beløp i: NOK	Note	2024	2023
<b>RESULTATREGNSKAP</b>			
<b>Inntekter</b>			
Salgsinntekt		40 027 560	35 424 651
Annen driftsinntekt			161 374
<b>Sum inntekter</b>		<b>40 027 560</b>	<b>35 586 026</b>
<b>Kostnader</b>			
Varekostnad	1	24 158 331	20 394 058
Lønnskostnad	2	8 496 810	8 643 592
Avskrivning av driftsmidler og immaterielle eiendeler	3, 4	418 607	292 779
Nedskrivning av varige driftsmidler og immaterielle eiendeler	3		
Annen driftskostnad		6 362 538	5 902 502
<b>Sum kostnader</b>		<b>39 436 285</b>	<b>35 232 931</b>
<b>Driftsresultat</b>		<b>591 275</b>	<b>353 095</b>
<b>Finansinntekter og finanskostnader</b>			
Annen renteinntekt		78 048	88 959
Annen finansinntekt		28 585	16 681
<b>Sum finansinntekter</b>		<b>106 634</b>	<b>105 640</b>
Annen rentekostnad		292 465	183 220
Annen finanskostnad		91 405	175 730
<b>Sum finanskostnader</b>		<b>383 870</b>	<b>358 951</b>
<b>Netto finans</b>		<b>-277 237</b>	<b>-253 311</b>
<b>Resultat før skattekostnad</b>		<b>314 038</b>	<b>99 784</b>
Skattekostnad på resultat	5	70 561	30 016
<b>Årsresultat</b>	6	<b>243 477</b>	<b>69 768</b>
<b>Årsresultat etter minoritetsinteresser</b>		<b>243 477</b>	<b>69 768</b>
<b>Totalresultat</b>		<b>243 477</b>	<b>69 768</b>



## Resultatregnskap

<b>Beløp i: NOK</b>	<b>Note</b>	<b>2024</b>	<b>2023</b>
<b>Overføringer og disponeringer</b>			
Avsatt til annen egenkapital		243 477	69 768
<b>Sum overføringer og disponeringer</b>		<b>243 477</b>	<b>69 768</b>



### Balanse

Beløp i: NOK	Note	2024	2023
<b>BALANSE - EIENDELER</b>			
<b>Anleggsmidler</b>			
<b>Immaterielle eiendeler</b>			
Utsatt skattefordel	5	4 815	75 376
<b>Sum immaterielle eiendeler</b>		<b>4 815</b>	<b>75 376</b>
<b>Varige driftsmidler</b>			
Tomter, bygninger o.a. fast eiendom	4	137 000	158 000
Maskiner og anlegg	4	25 700	154 000
Leasa driftsmidler	3	2 534 105	2 716 212
Driftsløsøre, inventar mm.	4	431 114	104 000
<b>Sum varige driftsmidler</b>	3, 4	<b>3 127 919</b>	<b>3 132 212</b>
<b>Finansielle anleggsmidler</b>			
Lån til foretak i samme konsern		1 810 718	2 658 575
Investeringer i aksjer og andeler		25 000	25 000
Andre langsiktige fordringer			2 861
<b>Sum finansielle anleggsmidler</b>		<b>1 835 718</b>	<b>2 686 437</b>
<b>Sum anleggsmidler</b>		<b>4 968 452</b>	<b>5 894 025</b>
<b>Omløpsmidler</b>			
<b>Varer</b>			
<b>Sum varer</b>	1	<b>3 583 401</b>	<b>3 036 117</b>
<b>Fordringer</b>			
Kundefordringer		679 902	474 292
Andre kortsiktige fordringer		2 517 153	1 239 327
<b>Sum fordringer</b>		<b>3 197 055</b>	<b>1 713 619</b>
<b>Bankinnskudd, kontanter og lignende</b>			
Bankinnskudd, kontanter o.l.		1 283 691	192 864
<b>Sum bankinnskudd, kontanter og lignende</b>		<b>1 283 691</b>	<b>192 864</b>
<b>Sum omløpsmidler</b>		<b>8 064 147</b>	<b>4 942 599</b>



## Balanse

Beløp i: NOK	Note	2024	2023
<b>SUM EIENDELER</b>		<b>13 032 599</b>	<b>10 836 624</b>
<b>BALANSE - EGENKAPITAL OG GJELD</b>			
<b>Egenkapital</b>			
<b>Innskutt egenkapital</b>			
Aksjekapital	7	100 000	100 000
Overkurs		391 430	391 430
<b>Sum innskutt egenkapital</b>		<b>491 430</b>	<b>491 430</b>
<b>Opptjent egenkapital</b>			
Annen egenkapital		3 331 084	2 566 926
<b>Sum opptjent egenkapital</b>		<b>3 331 084</b>	<b>2 566 926</b>
<b>Sum egenkapital</b>	6	<b>3 822 514</b>	<b>3 058 356</b>
<b>Gjeld</b>			
<b>Langsiktig gjeld</b>			
<b>Annen langsiktig gjeld</b>			
Gjeld til kredittinstitusjoner		358 304	
Øvrig langsiktig gjeld		2 062 933	2 564 678
<b>Sum annen langsiktig gjeld</b>		<b>2 421 237</b>	<b>2 564 678</b>
<b>Sum langsiktig gjeld</b>		<b>2 421 237</b>	<b>2 564 678</b>
<b>Kortsiktig gjeld</b>			
Gjeld til kredittinstitusjoner			86 321
Leverandørgjeld		4 140 436	2 109 344
Betalbar skatt	5		8 316
Skyldig offentlige avgifter		1 603 210	1 356 524
Annen kortsiktig gjeld		1 045 201	1 653 085
<b>Sum kortsiktig gjeld</b>		<b>6 788 847</b>	<b>5 213 590</b>
<b>Sum gjeld</b>		<b>9 210 085</b>	<b>7 778 268</b>
<b>SUM EGENKAPITAL OG GJELD</b>		<b>13 032 599</b>	<b>10 836 624</b>



## Brønnøysundregistrene

### ÅRSREGNSKAP FOR REGNSKAPSÅRET 2024 - GENERELL INFORMASJON

Journalnummer: 2025 612405

#### Enheten

Organisasjonsnummer: 920 658 695  
Organisasjonsform: Aksjeselskap  
Foretaksnavn: OLSEN DEKK & FELG AS  
Forretningsadresse: Sørlandsveien 99  
8624 MO I RANA

#### Regnskapsår

Årsregnskapets periode: 01.01.2024 - 31.12.2024

#### Konsern

Morselskap i konsern: Nei

#### Regnskapsregler

Regler for små foretak benyttet: Ja  
Benyttet ved utarbeidelsen av  
årsregnskapet til selskapet: Regnskapslovens alminnelige regler

#### Årsregnskapet fastsatt av kompetent organ

Bekreftet av representant for selskapet: ØKONOMENE AS  
Dato for fastsettelse av årsregnskapet: 27.06.2025

#### Revisjon

Årsregnskapet er utarbeidet av ekstern  
autorisert regnskapsfører: Ja  
Ekstern autorisert regnskapsfører har i  
løpet av regnskapsåret bistått ved den  
løpende regnskapsføringen eller utført  
andre tjenester for selskapet enn å  
utarbeide årsregnskapet: Ja

#### Grunnlag for avgivelse

År 2024: Årsregnskap er elektronisk innlevert.  
År 2023: Tall er hentet fra elektronisk innlevert årsregnskap fra 2024.

*Det er ikke krav til at årsregnskapet m.v. som sendes til Regnskapsregisteret er undertegnet. Kontrollen på at dette er utført ligger hos revisor/enhetens øverste organ. Sikkerheten ivaretas ved at innsender har rolle/rettighet for innsending av årsregnskapet via Altinn, og ved at det bekreftes at årsregnskapet er fastsatt av kompetent organ.*

Brønnøysundregistrene, 02.07.2025



Organisasjonsnr: 920 658 695  
OLSEN DEKK & FELG AS

## RESULTATREGNSKAP

Beløp i: NOK	Note	2024	2023
<b>RESULTATREGNSKAP</b>			
<b>Inntekter</b>			
Salgsinntekt		40 027 560	35 424 651
Annen driftsinntekt			161 374
<b>Sum inntekter</b>		<b>40 027 560</b>	<b>35 586 026</b>
<b>Kostnader</b>			
Varekostnad	1	24 158 331	20 394 058
Lønnskostnad	2	8 496 810	8 643 592
Avskrivning av driftsmidler og immaterielle eiendeler	3, 4	418 607	292 779
Nedskrivning av varige driftsmidler og immaterielle eiendeler	3		
Annen driftskostnad		6 362 538	5 902 502
<b>Sum kostnader</b>		<b>39 436 285</b>	<b>35 232 931</b>
<b>Driftsresultat</b>		<b>591 275</b>	<b>353 095</b>
<b>Finansinntekter og finanskostnader</b>			
Annen renteinntekt		78 048	88 959
Annen finansinntekt		28 585	16 681
<b>Sum finansinntekter</b>		<b>106 634</b>	<b>105 640</b>
Annen rentekostnad		292 465	183 220
Annen finanskostnad		91 405	175 730
<b>Sum finanskostnader</b>		<b>383 870</b>	<b>358 951</b>
<b>Netto finans</b>		<b>-277 237</b>	<b>-253 311</b>
<b>Resultat før skattekostnad</b>		<b>314 038</b>	<b>99 784</b>
Skattekostnad på resultat	5	70 561	30 016
<b>Årsresultat</b>	6	<b>243 477</b>	<b>69 768</b>
<b>Årsresultat etter minoritetsinteresser</b>		<b>243 477</b>	<b>69 768</b>
<b>Totalresultat</b>		<b>243 477</b>	<b>69 768</b>
<b>Overføringer og disponeringer</b>			
Avsatt til annen egenkapital		243 477	69 768
<b>Sum overføringer og disponeringer</b>		<b>243 477</b>	<b>69 768</b>



Organisasjonsnr: 920 658 695  
OLSEN DEKK & FELG AS

## BALANSE

Beløp i: NOK	Note	2024	2023
<b>BALANSE - EIENDELER</b>			
<b>Anleggsmidler</b>			
<b>Immaterielle eiendeler</b>			
Utsatt skattefordel	5	4 815	75 376
<b>Sum immaterielle eiendeler</b>		<b>4 815</b>	<b>75 376</b>
<b>Varige driftsmidler</b>			
Tomter, bygninger o.a.			
fast eiendom	4	137 000	158 000
Maskiner og anlegg	4	25 700	154 000
Leasa driftsmidler	3	2 534 105	2 716 212
Driftsløsøre, inventar mm.	4	431 114	104 000
<b>Sum varige driftsmidler</b>	<b>3, 4</b>	<b>3 127 919</b>	<b>3 132 212</b>
<b>Finansielle anleggsmidler</b>			
Lån til foretak i samme			
konsern		1 810 718	2 658 575
Investeringer i aksjer og			
andeler		25 000	25 000
Andre langsiktige			
fordringer			2 861
<b>Sum finansielle</b>		<b>1 835 718</b>	<b>2 686 437</b>
<b>anleggsmidler</b>			
<b>Sum anleggsmidler</b>		<b>4 968 452</b>	<b>5 894 025</b>
<b>Omløpsmidler</b>			
<b>Varer</b>			
Sum varer	1	3 583 401	3 036 117
<b>Fordringer</b>			
Kundefordringer		679 902	474 292
Andre kortsiktige			
fordringer		2 517 153	1 239 327
<b>Sum fordringer</b>		<b>3 197 055</b>	<b>1 713 619</b>
<b>Bankinnskudd, kontanter</b>			
<b>og lignende</b>			
Bankinnskudd, kontanter o.			
l.		1 283 691	192 864
<b>Sum bankinnskudd,</b>		<b>1 283 691</b>	<b>192 864</b>
<b>kontanter og lignende</b>			
<b>Sum omløpsmidler</b>		<b>8 064 147</b>	<b>4 942 599</b>
<b>SUM EIENDELER</b>		<b>13 032 599</b>	<b>10 836 624</b>
<b>BALANSE - EGENKAPITAL OG</b>			
<b>GJELD</b>			



<b>Egenkapital</b>			
<b>Innskutt egenkapital</b>			
Aksjekapital	7	100 000	100 000
Overkurs		391 430	391 430
<b>Sum innskutt egenkapital</b>		<b>491 430</b>	<b>491 430</b>
<b>Opptjent egenkapital</b>			
Annen egenkapital		3 331 084	2 566 926
<b>Sum opptjent egenkapital</b>		<b>3 331 084</b>	<b>2 566 926</b>
<b>Sum egenkapital</b>	<b>6</b>	<b>3 822 514</b>	<b>3 058 356</b>
<b>Gjeld</b>			
<b>Langsiktig gjeld</b>			
<b>Annen langsiktig gjeld</b>			
Gjeld til			
kredittinstitusjoner		358 304	
Øvrig langsiktig gjeld		2 062 933	2 564 678
<b>Sum annen langsiktig gjeld</b>		<b>2 421 237</b>	<b>2 564 678</b>
<b>Sum langsiktig gjeld</b>		<b>2 421 237</b>	<b>2 564 678</b>
<b>Kortsiktig gjeld</b>			
Gjeld til			
kredittinstitusjoner			86 321
Leverandørgjeld		4 140 436	2 109 344
Betalbar skatt	5		8 316
Skyldig offentlige avgifter		1 603 210	1 356 524
Annen kortsiktig gjeld		1 045 201	1 653 085
<b>Sum kortsiktig gjeld</b>		<b>6 788 847</b>	<b>5 213 590</b>
<b>Sum gjeld</b>		<b>9 210 085</b>	<b>7 778 268</b>
<b>SUM EGENKAPITAL OG GJELD</b>		<b>13 032 599</b>	<b>10 836 624</b>



Organisasjonsnr: 920 658 695  
OLSEN DEKK & FELG AS

NOTEOPPLYSNINGER - SELSKAP - alle poster oppgitt i hele tall

Note  
2

Antall årsverk i regnskapsåret  
8.00

Sum Beløp

Balanseført verdi 31.12. Varige driftsmidler Immaterielle eiend.

**Konsernregnskap**

Morselskapet sitt navn

Forretningskontor for morselskapet

Begrunnelse for at datterselskap er utelatt fra konsolideringen

Samlet beløp - tilknyttet selskap Årets Fjorårets

Samlet beløp - foretak i samme konsern Årets Fjorårets

Samlet beløp - foretak i samme konsern Årets Fjorårets

Samlet beløp - felles kontrollert virksomhet Årets Fjorårets

Pantstillelse Beløp

Beholdning av egne aksjer Antall Pålydende Andel av aksjek.



Til generalforsamlingen i Olsen Dekk & Felg AS

## Uavhengig revisors beretning

### Konklusjon

Vi har revidert årsregnskapet for Olsen Dekk & Felg AS som viser et overskudd på kr 243 477. Årsregnskapet består av balanse per 31. desember 2024, resultatregnskap for regnskapsåret avsluttet per denne datoen og noter til årsregnskapet, herunder et sammendrag av viktige regnskapsprinsipper.

Etter vår mening

- oppfyller årsregnskapet gjeldende lovkrav, og
- gir årsregnskapet et rettviseende bilde av selskapets finansielle stilling per 31. desember 2024 og av dets resultater for regnskapsåret avsluttet per denne datoen i samsvar med regnskapslovens regler og god regnskapsskikk i Norge.

### Grunnlag for konklusjonen

Vi har gjennomført revisjonen i samsvar med International Standards on Auditing (ISA-ene). Våre oppgaver og plikter i henhold til disse standardene er beskrevet nedenfor under "Revisors oppgaver og plikter ved revisjonen av årsregnskapet". Vi er uavhengige av selskapet i samsvar med kravene i relevante lover og forskrifter i Norge og International Code of Ethics for Professional Accountants (inkludert internasjonale uavhengighetsstandarder) utstedt av International Ethics Standards Board for Accountants (IESBA-reglene), og vi har overholdt våre øvrige etiske forpliktelser i samsvar med disse kravene. Innhentet revisjonsbevis er etter vår vurdering tilstrekkelig og hensiktsmessig som grunnlag for vår konklusjon.

### Ledelsens ansvar for årsregnskapet

Styret og daglig leder (ledelsen) er ansvarlige for å utarbeide årsregnskapet og for at det gir et rettviseende bilde i samsvar med regnskapslovens regler og god regnskapsskikk i Norge. Ledelsen er også ansvarlig for slik intern kontroll som den finner nødvendig for å kunne utarbeide et årsregnskap som ikke inneholder vesentlig feilinformasjon, verken som følge av misligheter eller utilsiktede feil.

Ved utarbeidelsen av årsregnskapet må ledelsen ta standpunkt til selskapets evne til fortsatt drift og opplyse om forhold av betydning for fortsatt drift. Forutsetningen om fortsatt drift skal legges til grunn for årsregnskapet så lenge det ikke er sannsynlig at virksomheten vil bli avviklet.

### Revisors oppgaver og plikter ved revisjonen av årsregnskapet

Vårt mål er å oppnå betryggende sikkerhet for at årsregnskapet som helhet ikke inneholder vesentlig feilinformasjon, verken som følge av misligheter eller utilsiktede feil, og å avgi en revisjonsberetning som inneholder vår konklusjon. Betryggende sikkerhet er en høy grad av sikkerhet, men ingen garanti for at en revisjon utført i samsvar med ISA-ene, alltid vil avdekke vesentlig feilinformasjon. Feilinformasjon kan oppstå som følge av misligheter eller utilsiktede feil. Feilinformasjon er å anse



som vesentlig dersom den enkeltvis eller samlet med rimelighet kan forventes å påvirke de økonomiske beslutningene som brukerne foretar på grunnlag av årsregnskapet.

For videre beskrivelse av revisors oppgaver og plikter vises det til:  
<https://revisorforeningen.no/revisjonsberetninger>

Mo i Rana, 27.06.2025  
Helgeland Revisjon AS

Geir Voldsund  
Statsautorisert revisor



BankID Signing  
Nils Harald Ruud  
2025-06-27

BankID Signing  
Ørjan Pedersen  
2025-06-27

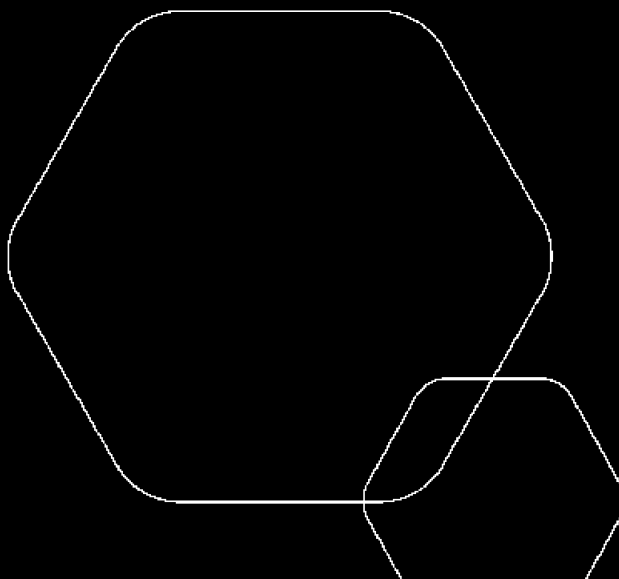
BankID Signing  
Kim Even Olsen  
2025-06-30



# Årsregnskap 2024 Olsen Dekk & Felg AS

Resultatregnskap  
Balanse  
Noter til regnskapet  
Revisjonsberetning

Utarbeidet av:  
Økonomene AS  
Vikaveien 29  
8622 Mo i Rana



Org.nr.: 920 658 695



### RESULTATREGNSKAP

#### OLSEN DEKK & FELG AS

DRIFTSINNTEKTER OG DRIFTSKOSTNADER	Note	2024	2023
Salgsinntekt		40 027 560	35 424 651
Annen driftsinntekt		0	161 374
<b>Sum driftsinntekter</b>		<b>40 027 560</b>	<b>35 586 026</b>
Varekostnad	1	24 158 331	20 394 058
Lønnskostnad	2	8 496 810	8 643 592
Avskrivning av driftsmidler og immaterielle eiendeler	3, 4	418 607	292 779
Annen driftskostnad		6 362 538	5 902 502
<b>Sum driftskostnader</b>		<b>39 436 285</b>	<b>35 232 931</b>
<b>Driftsresultat</b>		<b>591 275</b>	<b>353 095</b>
<b>FINANSINNTEKTER OG FINANSKOSTNADER</b>			
Annen renteinntekt		78 048	88 959
Annen finansinntekt		28 585	16 681
Annen rentekostnad		292 465	183 220
Annen finanskostnad		91 405	175 730
<b>Resultat av finansposter</b>		<b>-277 237</b>	<b>-253 311</b>
Resultat før skattekostnad		314 038	99 784
Skattekostnad på resultat	5	70 561	30 016
<b>Resultat</b>		<b>243 477</b>	<b>69 768</b>
<b>Årsresultat</b>	<b>6</b>	<b>243 477</b>	<b>69 768</b>
<b>OVERFØRINGER</b>			
Avsatt til annen egenkapital		243 477	69 768
<b>Sum overføringer</b>		<b>243 477</b>	<b>69 768</b>



### BALANSE

#### OLSEN DEKK & FELG AS

EIENDELER	Note	2024	2023
<b>ANLEGGSMIDLER</b>			
<b>IMMATERIELLE EIENDELER</b>			
Utsatt skattefordel	5	4 815	75 376
<b>Sum immaterielle eiendeler</b>		<b>4 815</b>	<b>75 376</b>
<b>VARIGE DRIFTSMIDLER</b>			
Tomter, bygninger o.a. fast eiendom	4	137 000	158 000
Maskiner og anlegg	4	25 700	154 000
Leasa driftsmidler	3	2 534 105	2 716 212
Driftsløsøre, inventar mm.	4	431 114	104 000
<b>Sum varige driftsmidler</b>	<b>3, 4</b>	<b>3 127 919</b>	<b>3 132 212</b>
<b>FINANSIELLE ANLEGGSMIDLER</b>			
Lån til foretak i samme konsern		1 810 718	2 658 575
Investeringer i aksjer og andeler		25 000	25 000
Andre langsiktige fordringer		0	2 861
<b>Sum finansielle anleggsmidler</b>		<b>1 835 718</b>	<b>2 686 437</b>
<b>Sum anleggsmidler</b>		<b>4 968 452</b>	<b>5 894 025</b>
<b>OMLØPSMIDLER</b>			
Lager av varer og annen beholdning	1	3 583 401	3 036 117
<b>FORDRINGER</b>			
Kundefordringer		679 902	474 292
Andre kortsiktige fordringer		2 517 153	1 239 327
<b>Sum fordringer</b>		<b>3 197 055</b>	<b>1 713 619</b>
Bankinnskudd, kontanter o.l.		1 283 691	192 864
<b>Sum omløpsmidler</b>		<b>8 064 147</b>	<b>4 942 599</b>
<b>Sum eiendeler</b>		<b>13 032 599</b>	<b>10 836 624</b>



### BALANSE

#### OLSEN DEKK & FELG AS

EGENKAPITAL OG GJELD	Note	2024	2023
<b>EGENKAPITAL</b>			
<b>INNSKUTT EGENKAPITAL</b>			
Aksjekapital	7	100 000	100 000
Overkurs		391 430	391 430
<b>Sum innskutt egenkapital</b>		<b>491 430</b>	<b>491 430</b>
<b>OPPTJENT EGENKAPITAL</b>			
Annen egenkapital		3 331 084	2 566 926
<b>Sum opptjent egenkapital</b>		<b>3 331 084</b>	<b>2 566 926</b>
<b>Sum egenkapital</b>	<b>6</b>	<b>3 822 514</b>	<b>3 058 356</b>
<b>GJELD</b>			
Gjeld til kredittinstitusjoner		358 304	0
Øvrig langsiktig gjeld		2 062 933	2 564 678
<b>Sum annen langsiktig gjeld</b>		<b>2 421 237</b>	<b>2 564 678</b>
<b>KORTSIKTIG GJELD</b>			
Gjeld til kredittinstitusjoner		0	86 321
Leverandørgjeld		4 140 436	2 109 344
Betalbar skatt	5	0	8 316
Skyldig offentlige avgifter		1 603 210	1 356 524
Annen kortsiktig gjeld		1 045 201	1 653 085
<b>Sum kortsiktig gjeld</b>		<b>6 788 847</b>	<b>5 213 590</b>
<b>Sum gjeld</b>		<b>9 210 085</b>	<b>7 778 268</b>
<b>Sum egenkapital og gjeld</b>		<b>13 032 599</b>	<b>10 836 624</b>

Mo i Rana, 27.06.2025  
Styret i Olsen Dekk & Felg AS

Ørjan Pedersen  
Styreleder/daglig leder (elektr. signert)

Nils Harald Ruud  
Styremedlem (elektr. signert)

Kim Even Olsen  
Styremedlem (elektr. signert)



## Regnskapsprinsipper

Årsregnskapet er satt opp i samsvar med regnskapsloven og NRS 8 - God regnskapsskikk for små foretak.

## DRIFTSINNTEKTER

Inntektsføring ved salg av varer skjer på leveringstidspunktet. Tjenester inntektsføres etter hvert som de leveres.

## SKATT

Skattekostnaden i resultatregnskapet omfatter både periodens betalbare skatt og endring i utsatt skatt. Utsatt skatt er beregnet med 22 % på grunnlag av de midlertidige forskjeller som eksisterer mellom regnskapsmessige og skattemessige verdier, samt ligningsmessig underskudd til fremføring ved utgangen av regnskapsåret. Skatteøkende og skattereduserende midlertidige forskjeller som reverserer eller kan reverseres i samme periode er utlignet og nettoført.

## KLASSIFISERING OG VURDERING AV ANLEGGSMIDLER

Anleggsmidler omfatter eiendeler bestemt til varig eie og bruk. Anleggsmidler er vurdert til anskaffelseskost. Varige driftsmidler balanseføres og avskrives over driftsmidlets økonomiske levetid. Avskrivningsperioden for fast eiendom anskaffet etter 2009 er dekomponert i en del som gjelder råbygget og en del som gjelder faste tekniske installasjoner. Varige driftsmidler nedskrives til gjenvinnbart beløp ved verdifall som forventes ikke å være forbigående. Gjenvinnbart beløp er det høyeste av netto salgsverdi og verdi i bruk. Verdi i bruk er nåverdi av fremtidige kontantstrømmer knyttet til eiendelen. Nedskrivningen reverseres når grunnlaget for nedskrivningen ikke lenger er til stede.

## KLASSIFISERING OG VURDERING AV OMLØPSMIDLER

Omløpsmidler og kortsiktig gjeld omfatter normalt poster som forfaller til betaling innen ett år etter balansedagen, samt poster som knytter seg til varekretsløpet. Omløpsmidler vurderes til laveste verdi av anskaffelseskost og virkelig verdi.

## VARER

Varer er vurdert til det laveste av anskaffelseskost og netto salgsverdi.

## FORDRINGER

Kundefordringer og andre fordringer oppføres til pålydende etter fradrag for avsetning til forventet tap. Avsetning til tap gjøres på grunnlag av en individuell vurdering av de enkelte fordringene.

## Note 1 Varer

Varelager	2024	2023
Lager av innkjøpte handelsvarer	3 583 401	3 036 117
<b>Sum varelager</b>	<b>3 583 401</b>	<b>3 036 117</b>

Varelager er vurdert til inntakskost.



## Note 2 Lønnskostnader og ytelser, godtgjørelser til revisor

### LØNSSKOSTNADER

	2024	2023
Lønninger	7 492 744	7 593 000
Arbeidsgiveravgift	453 428	469 480
Pensjonskostnader	355 980	367 720
Andre ytelser	194 658	213 393
<b>Sum</b>	<b>8 496 810</b>	<b>8 643 592</b>

Selskapet har i 2024 sysselsatt 8 årsverk.

## Note 3 Finansiell leasing

	Driftsløsøre, inventar ol.
Tilgang kjøpte anleggsmidler	2 803 144
<b>Anskaffelseskost 31.12.2024</b>	<b>2 803 144</b>
Årets ordinære avskrivninger	86 932
<b>Av- og nedskrivninger pr. 31.12.2024</b>	<b>86 932</b>
Bokført verdi 01.01.2024	2 716 212
Tilgang i året	-182 107
<b>Bokført verdi 31.12.2024</b>	<b>2 534 105</b>
Økonomisk levetid	10-20 år

## Note 4 Anleggsmidler

	Bygninger og tomter	Maskiner og anlegg	Driftsløsøre, inventar ol.	Sum
Anskaffelseskost pr. 01.01.24	210 778	749 414	692 086	1 652 279
+ Tilgang kjøpte driftsmidler			414 314	414 314
<b>= Anskaffelseskost 31.12.24</b>	<b>210 778</b>	<b>749 414</b>	<b>1 106 400</b>	<b>2 066 593</b>
Akkumulerte avskrivninger 31.12.24	73 778	723 714	675 286	1 472 779
<b>= Bokført verdi 31.12.24</b>	<b>137 000</b>	<b>25 700</b>	<b>431 114</b>	<b>593 814</b>
Årets ordinære avskrivninger	21 000	44 300	171 200	236 500
Økonomisk levetid	10 år	5 år	3-10 år	



## Note 5 Skatt

<b>Årets skattekostnad</b>	<b>2024</b>	<b>2023</b>
Resultatført skatt på ordinært resultat:		
Betalbar skatt	0	8 316
Endring i utsatt skattefordel	70 561	21 700
<b>Skattekostnad ordinært resultat</b>	<b>70 561</b>	<b>30 016</b>
Skattepliktig inntekt:		
Resultat før skatt	314 038	99 784
Permanente forskjeller	6 695	36 652
Endring i midlertidige forskjeller	-322 112	-98 634
<b>Skattepliktig inntekt</b>	<b>-1 379</b>	<b>37 802</b>
Betalbar skatt i balansen:		
Betalbar skatt på årets resultat	0	8 316
<b>Sum betalbar skatt i balansen</b>	<b>0</b>	<b>8 316</b>

Skatteeffekten av midlertidige forskjeller og underskudd til fremføring som har gitt opphav til utsatt skatt og utsatte skattefordeler, spesifisert på typer av midlertidige forskjeller

	<b>2024</b>	<b>2023</b>	<b>Endring</b>
Varige driftsmidler	-241 679	-244 153	-2 474
Fordringer	-250 000	-250 000	0
Balanseførte leieavtaler	471 172	151 534	-319 638
<b>Sum</b>	<b>-20 507</b>	<b>-342 619</b>	<b>-322 112</b>
Akkumulert fremførbart underskudd	-1 379	0	1 379
<b>Grunnlag for utsatt skattefordel</b>	<b>-21 885</b>	<b>-342 619</b>	<b>-320 733</b>
<b>Utsatt skattefordel (22 %)</b>	<b>-4 815</b>	<b>-75 376</b>	<b>-70 561</b>

## Note 6 Egenkapital

	<b>Aksjekapital</b>	<b>Overkurs</b>	<b>Annen Innskutt egenkapital</b>	<b>Annen egenkapital</b>	<b>Sum egenkapital</b>
Pr. 31.12.2023	100 000	391 430	0	2 566 926	3 058 356
Årets resultat				243 477	243 477
Feil fra tidligere år				520 681	520 681
<b>Pr 31.12.2024</b>	<b>100 000</b>	<b>391 430</b>	<b>0</b>	<b>3 331 084</b>	<b>3 822 514</b>



## Note 7 Aksjonærer

### AKSJEKAPITALEN I OLSEN DEKK & FELG AS PR. 31.12 BESTÅR AV:

	<b>Antall</b>	<b>Pålydende</b>	<b>Bokført</b>
Ordinære aksjer	100	1 000,0	100 000
<b>Sum</b>	<b>100</b>		<b>100 000</b>

### EIERSTRUKTUR

De største aksjonærene i % pr. 31.12 var:

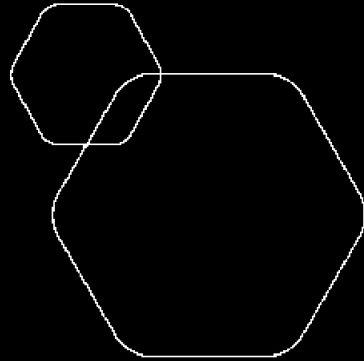
	<b>Ordinære</b>	<b>Eierandel</b>	<b>Stemmeandel</b>
EVIDA HOLDING AS	50	50,0	50,0
PR HOLDING AS	50	50,0	50,0
<b>Totalt antall aksjer</b>	<b>100</b>	<b>100,0</b>	<b>100,0</b>



 BankID Signing  
Nils Harald Ruud  
2025-06-27

 BankID Signing  
Ørjan Pedersen  
2025-06-27

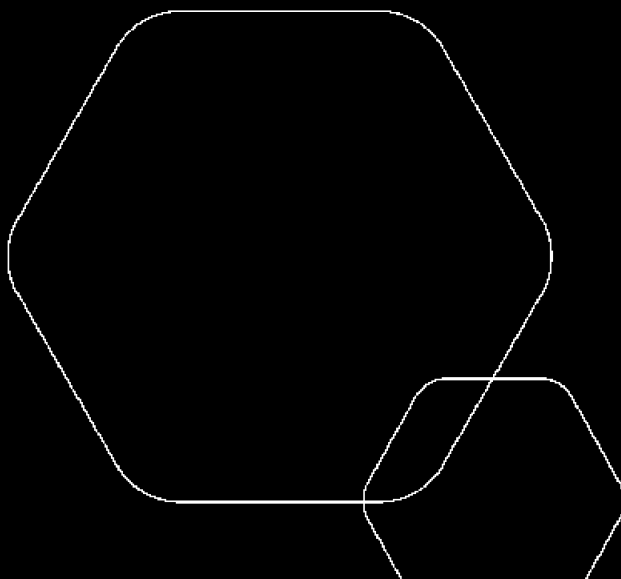
 BankID Signing  
Kim Even Olsen  
2025-06-30



# Årsregnskap 2024 Olsen Dekk & Felg AS

Resultatregnskap  
Balanse  
Noter til regnskapet  
Revisjonsberetning

Utarbeidet av:  
Økonomene AS  
Vikaveien 29  
8622 Mo i Rana



Org.nr.: 920 658 695



## RESULTATREGNSKAP

### OLSEN DEKK & FELG AS

DRIFTSINNEKTER OG DRIFTSKOSTNADER	Note	2024	2023
Salgsinntekt		40 027 560	35 424 651
Annen driftsinntekt		0	161 374
<b>Sum driftsinntekter</b>		<b>40 027 560</b>	<b>35 586 026</b>
Varekostnad	1	24 158 331	20 394 058
Lønnskostnad	2	8 496 810	8 643 592
Avskrivning av driftsmidler og immaterielle eiendeler	3, 4	418 607	292 779
Annen driftskostnad		6 362 538	5 902 502
<b>Sum driftskostnader</b>		<b>39 436 285</b>	<b>35 232 931</b>
<b>Driftsresultat</b>		<b>591 275</b>	<b>353 095</b>
<b>FINANSINNEKTER OG FINANSKOSTNADER</b>			
Annen renteinntekt		78 048	88 959
Annen finansinntekt		28 585	16 681
Annen rentekostnad		292 465	183 220
Annen finanskostnad		91 405	175 730
<b>Resultat av finansposter</b>		<b>-277 237</b>	<b>-253 311</b>
Resultat før skattekostnad		314 038	99 784
Skattekostnad på resultat	5	70 561	30 016
<b>Resultat</b>		<b>243 477</b>	<b>69 768</b>
<b>Årsresultat</b>	<b>6</b>	<b>243 477</b>	<b>69 768</b>
<b>OVERFØRINGER</b>			
Avsatt til annen egenkapital		243 477	69 768
<b>Sum overføringer</b>		<b>243 477</b>	<b>69 768</b>



### BALANSE

#### OLSEN DEKK & FELG AS

EIENDELER	Note	2024	2023
<b>ANLEGGSMIDLER</b>			
<b>IMMATERIELLE EIENDELER</b>			
Utsatt skattefordel	5	4 815	75 376
<b>Sum immaterielle eiendeler</b>		<b>4 815</b>	<b>75 376</b>
<b>VARIGE DRIFTSMIDLER</b>			
Tomter, bygninger o.a. fast eiendom	4	137 000	158 000
Maskiner og anlegg	4	25 700	154 000
Leasa driftsmidler	3	2 534 105	2 716 212
Driftsløsøre, inventar mm.	4	431 114	104 000
<b>Sum varige driftsmidler</b>	<b>3, 4</b>	<b>3 127 919</b>	<b>3 132 212</b>
<b>FINANSIELLE ANLEGGSMIDLER</b>			
Lån til foretak i samme konsern		1 810 718	2 658 575
Investeringer i aksjer og andeler		25 000	25 000
Andre langsiktige fordringer		0	2 861
<b>Sum finansielle anleggsmidler</b>		<b>1 835 718</b>	<b>2 686 437</b>
<b>Sum anleggsmidler</b>		<b>4 968 452</b>	<b>5 894 025</b>
<b>OMLØPSMIDLER</b>			
Lager av varer og annen beholdning	1	3 583 401	3 036 117
<b>FORDRINGER</b>			
Kundefordringer		679 902	474 292
Andre kortsiktige fordringer		2 517 153	1 239 327
<b>Sum fordringer</b>		<b>3 197 055</b>	<b>1 713 619</b>
Bankinnskudd, kontanter o.l.		1 283 691	192 864
<b>Sum omløpsmidler</b>		<b>8 064 147</b>	<b>4 942 599</b>
<b>Sum eiendeler</b>		<b>13 032 599</b>	<b>10 836 624</b>



### BALANSE

#### OLSEN DEKK & FELG AS

EGENKAPITAL OG GJELD	Note	2024	2023
<b>EGENKAPITAL</b>			
<b>INNSKUTT EGENKAPITAL</b>			
Aksjekapital	7	100 000	100 000
Overkurs		391 430	391 430
<b>Sum innskutt egenkapital</b>		<b>491 430</b>	<b>491 430</b>
<b>OPPTJENT EGENKAPITAL</b>			
Annen egenkapital		3 331 084	2 566 926
<b>Sum opptjent egenkapital</b>		<b>3 331 084</b>	<b>2 566 926</b>
<b>Sum egenkapital</b>	<b>6</b>	<b>3 822 514</b>	<b>3 058 356</b>
<b>GJELD</b>			
Gjeld til kredittinstitusjoner		358 304	0
Øvrig langsiktig gjeld		2 062 933	2 564 678
<b>Sum annen langsiktig gjeld</b>		<b>2 421 237</b>	<b>2 564 678</b>
<b>KORTSIKTIG GJELD</b>			
Gjeld til kredittinstitusjoner		0	86 321
Leverandørgjeld		4 140 436	2 109 344
Betalbar skatt	5	0	8 316
Skyldig offentlige avgifter		1 603 210	1 356 524
Annen kortsiktig gjeld		1 045 201	1 653 085
<b>Sum kortsiktig gjeld</b>		<b>6 788 847</b>	<b>5 213 590</b>
<b>Sum gjeld</b>		<b>9 210 085</b>	<b>7 778 268</b>
<b>Sum egenkapital og gjeld</b>		<b>13 032 599</b>	<b>10 836 624</b>

Mo i Rana, 27.06.2025  
Styret i Olsen Dekk & Felg AS

Ørjan Pedersen  
Styreleder/daglig leder (elektr. signert)

Nils Harald Ruud  
Styremedlem (elektr. signert)

Kim Even Olsen  
Styremedlem (elektr. signert)



## Regnskapsprinsipper

Årsregnskapet er satt opp i samsvar med regnskapsloven og NRS 8 - God regnskapsskikk for små foretak.

## DRIFTSINNTEKTER

Inntektsføring ved salg av varer skjer på leveringstidspunktet. Tjenester inntektsføres etter hvert som de leveres.

## SKATT

Skattekostnaden i resultatregnskapet omfatter både periodens betalbare skatt og endring i utsatt skatt. Utsatt skatt er beregnet med 22 % på grunnlag av de midlertidige forskjeller som eksisterer mellom regnskapsmessige og skattemessige verdier, samt ligningsmessig underskudd til fremføring ved utgangen av regnskapsåret. Skatteøkende og skattereduserende midlertidige forskjeller som reverserer eller kan reverseres i samme periode er utlignet og nettoført.

## KLASSIFISERING OG VURDERING AV ANLEGGSMIDLER

Anleggsmidler omfatter eiendeler bestemt til varig eie og bruk. Anleggsmidler er vurdert til anskaffelseskost. Varige driftsmidler balanseføres og avskrives over driftsmidlets økonomiske levetid. Avskrivningsperioden for fast eiendom anskaffet etter 2009 er dekomponert i en del som gjelder råbygget og en del som gjelder faste tekniske installasjoner. Varige driftsmidler nedskrives til gjenvinnbart beløp ved verdifall som forventes ikke å være forbigående. Gjenvinnbart beløp er det høyeste av netto salgsverdi og verdi i bruk. Verdi i bruk er nåverdi av fremtidige kontantstrømmer knyttet til eiendelen. Nedskrivningen reverseres når grunnlaget for nedskrivningen ikke lenger er til stede.

## KLASSIFISERING OG VURDERING AV OMLØPSMIDLER

Omløpsmidler og kortsiktig gjeld omfatter normalt poster som forfaller til betaling innen ett år etter balansedagen, samt poster som knytter seg til varekretsløpet. Omløpsmidler vurderes til laveste verdi av anskaffelseskost og virkelig verdi.

## VARER

Varer er vurdert til det laveste av anskaffelseskost og netto salgsverdi.

## FORDRINGER

Kundefordringer og andre fordringer oppføres til pålydende etter fradrag for avsetning til forventet tap. Avsetning til tap gjøres på grunnlag av en individuell vurdering av de enkelte fordringene.

## Note 1 Varer

Varelager	2024	2023
Lager av innkjøpte handelsvarer	3 583 401	3 036 117
<b>Sum varelager</b>	<b>3 583 401</b>	<b>3 036 117</b>

Varelager er vurdert til inntakskost.



## Note 2 Lønnskostnader og ytelser, godtgjørelser til revisor

### LØNNSKOSTNADER

	2024	2023
Lønninger	7 492 744	7 593 000
Arbeidsgiveravgift	453 428	469 480
Pensjonskostnader	355 980	367 720
Andre ytelser	194 658	213 393
<b>Sum</b>	<b>8 496 810</b>	<b>8 643 592</b>

Selskapet har i 2024 sysselsatt 8 årsverk.

## Note 3 Finansiell leasing

	Driftsløsøre, inventar ol.
Tilgang kjøpte anleggsmidler	2 803 144
<b>Anskaffelseskost 31.12.2024</b>	<b>2 803 144</b>
Årets ordinære avskrivninger	86 932
<b>Av- og nedskrivninger pr. 31.12.2024</b>	<b>86 932</b>
Bokført verdi 01.01.2024	2 716 212
Tilgang i året	-182 107
<b>Bokført verdi 31.12.2024</b>	<b>2 534 105</b>
Økonomisk levetid	10-20 år

## Note 4 Anleggsmidler

	Bygninger og tomter	Maskiner og anlegg	Driftsløsøre, inventar ol.	Sum
Anskaffelseskost pr. 01.01.24	210 778	749 414	692 086	1 652 279
+ Tilgang kjøpte driftsmidler			414 314	414 314
<b>= Anskaffelseskost 31.12.24</b>	<b>210 778</b>	<b>749 414</b>	<b>1 106 400</b>	<b>2 066 593</b>
Akkumulerte avskrivninger 31.12.24	73 778	723 714	675 286	1 472 779
<b>= Bokført verdi 31.12.24</b>	<b>137 000</b>	<b>25 700</b>	<b>431 114</b>	<b>593 814</b>
Årets ordinære avskrivninger	21 000	44 300	171 200	236 500
Økonomisk levetid	10 år	5 år	3-10 år	



## Note 5 Skatt

<b>Årets skattekostnad</b>	<b>2024</b>	<b>2023</b>
Resultatført skatt på ordinært resultat:		
Betalbar skatt	0	8 316
Endring i utsatt skattefordel	70 561	21 700
<b>Skattekostnad ordinært resultat</b>	<b>70 561</b>	<b>30 016</b>
Skattepliktig inntekt:		
Resultat før skatt	314 038	99 784
Permanente forskjeller	6 695	36 652
Endring i midlertidige forskjeller	-322 112	-98 634
<b>Skattepliktig inntekt</b>	<b>-1 379</b>	<b>37 802</b>
Betalbar skatt i balansen:		
Betalbar skatt på årets resultat	0	8 316
<b>Sum betalbar skatt i balansen</b>	<b>0</b>	<b>8 316</b>

Skatteeffekten av midlertidige forskjeller og underskudd til fremføring som har gitt opphav til utsatt skatt og utsatte skattefordeler, spesifisert på typer av midlertidige forskjeller

	<b>2024</b>	<b>2023</b>	<b>Endring</b>
Varige driftsmidler	-241 679	-244 153	-2 474
Fordringer	-250 000	-250 000	0
Balanseførte leieavtaler	471 172	151 534	-319 638
<b>Sum</b>	<b>-20 507</b>	<b>-342 619</b>	<b>-322 112</b>
Akkumulert fremførbart underskudd	-1 379	0	1 379
<b>Grunnlag for utsatt skattefordel</b>	<b>-21 885</b>	<b>-342 619</b>	<b>-320 733</b>
<b>Utsatt skattefordel (22 %)</b>	<b>-4 815</b>	<b>-75 376</b>	<b>-70 561</b>

## Note 6 Egenkapital

	<b>Aksjekapital</b>	<b>Overkurs</b>	<b>Annen Innskutt egenkapital</b>	<b>Annen egenkapital</b>	<b>Sum egenkapital</b>
Pr. 31.12.2023	100 000	391 430	0	2 566 926	3 058 356
Årets resultat				243 477	243 477
Feil fra tidligere år				520 681	520 681
<b>Pr 31.12.2024</b>	<b>100 000</b>	<b>391 430</b>	<b>0</b>	<b>3 331 084</b>	<b>3 822 514</b>



## Note 7 Aksjonærer

### AKSJEKAPITALEN I OLSEN DEKK & FELG AS PR. 31.12 BESTÅR AV:

	<b>Antall</b>	<b>Pålydende</b>	<b>Bokført</b>
Ordinære aksjer	100	1 000,0	100 000
<b>Sum</b>	<b>100</b>		<b>100 000</b>

### EIERSTRUKTUR

De største aksjonærene i % pr. 31.12 var:

	<b>Ordinære</b>	<b>Eierandel</b>	<b>Stemmeandel</b>
EVIDA HOLDING AS	50	50,0	50,0
PR HOLDING AS	50	50,0	50,0
<b>Totalt antall aksjer</b>	<b>100</b>	<b>100,0</b>	<b>100,0</b>