



ÅRSREGNSKAPET FOR REGNSKAPSÅRET 2024 - GENERELL INFORMASJON

Enheten

Organisasjonsnummer:	937 773 609
Organisasjonsform:	Aksjeselskap
Foretaksnavn:	SKARPENORD AS
Forretningsadresse:	Hydroparken 270 3660 RJUKAN

Regnskapsår

Årsregnskapets periode:	01.01.2024 - 31.12.2024
-------------------------	-------------------------

Konsern

Morselskap i konsern:	Nei
-----------------------	-----

Regnskapsregler

Regler for små foretak benyttet:	Nei
Benyttet ved utarbeidelsen av årsregnskapet til selskapet:	Regnskapslovens alminnelige regler

Årsregnskapet fastsatt av kompetent organ

Bekreftet av representant for selskapet:	Jøran Christine Kleiverud
Dato for fastsettelse av årsregnskapet:	15.05.2025

Grunnlag for avgivelse

År 2024: Årsregnskapet er elektronisk innlevert
År 2023: Tall er hentet fra elektronisk innlevert årsregnskap fra 2024

Det er ikke krav til at årsregnskapet m.v. som sendes til Regnskapsregisteret er undertegnet. Kontrollen på at dette er utført ligger hos revisor/enhetens øverste organ. Sikkerheten ivaretas ved at innsender har rolle/rettighet for innsending av årsregnskapet via Altinn, og ved at det bekreftes at årsregnskapet er fastsatt av kompetent organ.

Brønnøysundregistrene, 06.06.2025



Resultatregnskap

Beløp i: NOK	Note	2024	2023
RESULTATREGNSKAP			
Inntekter			
Salgsinntekt	1, 2	102 648 412	108 837 869
Annen driftsinntekt		313 126	
Sum inntekter		102 961 539	108 837 869
Kostnader			
Varekostnad	3	35 080 575	40 131 387
Lønnskostnad	4	36 349 643	34 524 612
Avskrivning av driftsmidler og immaterielle eiendeler	5	2 771 960	3 221 527
Nedskrivning av varige driftsmidler og immaterielle eiendeler	5		
Annen driftskostnad	6, 7	20 771 042	15 667 958
Sum kostnader		94 973 220	93 545 484
Driftsresultat		7 988 318	15 292 385
Finansinntekter og finanskostnader			
Renteinntekt fra foretak i samme konsern		78 773	62 247
Annen renteinntekt		162	51
Annen finansinntekt		696 975	1 442 430
Sum finansinntekter		775 911	1 504 728
Verdireduksjon markedsbaserte omløpsmidler		500 698	-553 470
Rentekostnad til foretak i samme konsern		1 340 397	2 590 296
Annen finanskostnad		142 168	1 964 509
Sum finanskostnader		1 983 263	4 001 336
Netto finans	8	-1 207 353	-2 496 607
Resultat før skattekostnad		6 780 965	12 795 778
Skattekostnad på resultat	9	1 494 340	2 822 143
Årsresultat	10	5 286 625	9 973 635
Årsresultat etter minoritetsinteresser		5 286 625	9 973 635



Resultatregnskap

Beløp i: NOK	Note	2024	2023
Totalresultat		5 286 625	9 973 635
Overføringer og disponeringer			
Avsatt til annen egenkapital		5 286 625	9 973 635
Sum overføringer og disponeringer		5 286 625	9 973 635



Balanse

Beløp i: NOK	Note	2024	2023
BALANSE - EIENDELER			
Anleggsmidler			
Immaterielle eiendeler			
Utsatt skattefordel	9	8 571 783	10 066 123
Sum immaterielle eiendeler		8 571 783	10 066 123
Varige driftsmidler			
Maskiner og anlegg		4 642 100	6 197 006
Driftsløsøre, inventar o.a. utstyr	5		
Sum varige driftsmidler	5	4 642 100	6 197 006
Finansielle anleggsmidler			
Lån til foretak i samme konsern	12		
Investeringer i aksjer og andeler	13		
Sum anleggsmidler		13 213 883	16 263 129
Omløpsmidler			
Varer			
Sum varer	3	22 844 470	19 228 658
Fordringer			
Kundefordringer	11	9 272 991	17 290 185
Opptjente prosjektinntekter	2	3 185 876	-714 581
Andre kortsiktige fordringer		2 937 727	283 557
Konsernfordringer	12, 13		-37 069
Sum fordringer		15 396 594	16 822 092
Bankinnskudd, kontanter og lignende			
Bankinnskudd, kontanter o.l.	15	43 021	181 634
Sum bankinnskudd, kontanter og lignende		43 021	181 634
Sum omløpsmidler		38 284 086	36 232 384
SUM EIENDELER		51 497 968	52 495 513



Balanse

Beløp i: NOK	Note	2024	2023
BALANSE - EGENKAPITAL OG GJELD			
Egenkapital			
Innskutt egenkapital			
Aksjekapital	16	16 532 000	16 532 000
Beholdning av egne aksjer	16		
Annen innskutt egenkapital		28 999 501	28 999 501
Sum innskutt egenkapital		45 531 501	45 531 501
Opptjent egenkapital			
Annen egenkapital		-21 040 514	-26 327 139
Sum opptjent egenkapital		-21 040 514	-26 327 139
Sum egenkapital	10	24 490 987	19 204 362
Gjeld			
Langsiktig gjeld			
Utsatt skatt	9		
Annen langsiktig gjeld			
Gjeld til kredittinstitusjoner	12		
Langsiktig konserngjeld	12		
Sum langsiktig gjeld		0	0
Kortsiktig gjeld			
Leverandørgjeld	12	7 830 001	7 288 606
Betalbar skatt	9		
Skyldig offentlige avgifter		2 407 816	2 684 037
Kortsiktig konserngjeld	12, 13	9 986 223	17 189 955
Annen kortsiktig gjeld	17	6 782 942	6 128 554
Sum kortsiktig gjeld		27 006 981	33 291 151
Sum gjeld		27 006 981	33 291 151
SUM EGENKAPITAL OG GJELD		51 497 968	52 495 513



Brønnøysundregistrene

ÅRSREGNSKAP FOR REGNSKAPSÅRET 2024 - GENERELL INFORMASJON

Journalnummer: 2025 465216

Enheten

Organisasjonsnummer: 937 773 609
Organisasjonsform: Aksjeselskap
Foretaksnavn: SKARPENORD AS
Forretningsadresse: Hydroparken 270
3660 RJUKAN

Regnskapsår

Årsregnskapets periode: 01.01.2024 - 31.12.2024

Konsern

Morselskap i konsern: Nei

Regnskapsregler

Regler for små foretak benyttet: Nei
Benyttet ved utarbeidelsen av årsregnskapet til selskapet: Regnskapslovens alminnelige regler

Årsregnskapet fastsatt av kompetent organ

Bekreftet av representant for selskapet: Jøran Christine Kleiverud
Dato for fastsettelse av årsregnskapet: 15.05.2025

Grunnlag for avgivelse

År 2024: Årsregnskap er elektronisk innlevert.
År 2023: Tall er hentet fra elektronisk innlevert årsregnskap fra 2024.

Det er ikke krav til at årsregnskapet m.v. som sendes til Regnskapsregisteret er undertegnet. Kontrollen på at dette er utført ligger hos revisor/enhetens øverste organ. Sikkerheten ivaretas ved at innsender har rolle/rettighet for innsending av årsregnskapet via Altinn, og ved at det bekreftes at årsregnskapet er fastsatt av kompetent organ.

Brønnøysundregistrene, 05.06.2025



Organisasjonsnr: 937 773 609
SKARPENORD AS

RESULTATREGNSKAP

Beløp i: NOK	Note	2024	2023
RESULTATREGNSKAP			
Inntekter			
Salgsinntekt	1, 2	102 648 412	108 837 869
Annen driftsinntekt		313 126	
Sum inntekter		102 961 539	108 837 869
Kostnader			
Varekostnad	3	35 080 575	40 131 387
Lønnskostnad	4	36 349 643	34 524 612
Avskrivning av driftsmidler og immaterielle eiendeler	5	2 771 960	3 221 527
Nedskrivning av varige driftsmidler og immaterielle eiendeler	5		
Annen driftskostnad	6, 7	20 771 042	15 667 958
Sum kostnader		94 973 220	93 545 484
Driftsresultat		7 988 318	15 292 385
Finansinntekter og finanskostnader			
Renteinntekt fra foretak i samme konsern		78 773	62 247
Annen renteinntekt		162	51
Annen finansinntekt		696 975	1 442 430
Sum finansinntekter		775 911	1 504 728
Verdireduksjon markedsbaserte omløpsmidler		500 698	-553 470
Rentekostnad til foretak i samme konsern		1 340 397	2 590 296
Annen finanskostnad		142 168	1 964 509
Sum finanskostnader		1 983 263	4 001 336
Netto finans	8	-1 207 353	-2 496 607
Resultat før skattekostnad		6 780 965	12 795 778
Skattekostnad på resultat	9	1 494 340	2 822 143
Årsresultat	10	5 286 625	9 973 635
Årsresultat etter minoritetsinteresser		5 286 625	9 973 635
Totalresultat		5 286 625	9 973 635
Overføringer og disponeringer			



Avsatt til annen egenkapital	5 286 625	9 973 635
Sum overføringer og disponeringer	5 286 625	9 973 635



Aksjekapital	16	16 532 000	16 532 000
Beholdning av egne aksjer	16		
Annen innskutt egenkapital		28 999 501	28 999 501
Sum innskutt egenkapital		45 531 501	45 531 501
Opptjent egenkapital			
Annen egenkapital		-21 040 514	-26 327 139
Sum opptjent egenkapital		-21 040 514	-26 327 139
Sum egenkapital	10	24 490 987	19 204 362
Gjeld			
Langsiktig gjeld			
Utsatt skatt	9		
Annen langsiktig gjeld			
Gjeld til			
kredittinstitusjoner	12		
Langsiktig konserngjeld	12		
Sum langsiktig gjeld		0	0
Kortsiktig gjeld			
Leverandørgjeld	12	7 830 001	7 288 606
Betalbar skatt	9		
Skyldig offentlige avgifter		2 407 816	2 684 037
Kortsiktig konserngjeld	12, 13	9 986 223	17 189 955
Annen kortsiktig gjeld	17	6 782 942	6 128 554
Sum kortsiktig gjeld		27 006 981	33 291 151
Sum gjeld		27 006 981	33 291 151
SUM EGENKAPITAL OG GJELD		51 497 968	52 495 513



Organisasjonsnr: 937 773 609
SKARPENORD AS

NOTEOPPLYSNINGER - SELSKAP - alle poster oppgitt i hele tall

Note

Antall årsverk i regnskapsåret
38.00

<u>Sum</u>	<u>Beløp</u>
<u>Balanseført verdi 31.12.</u>	<u>Varige driftsmidler Immaterielle eiend.</u>

Konsernregnskap

Morselskapet sitt navn

Forretningskontor for morselskapet

Begrunnelse for at datterselskap er utelatt fra konsolideringen

<u>Samlet beløp - tilknyttet selskap</u>	<u>Årets</u>	<u>Fjorårets</u>
--	--------------	------------------

<u>Samlet beløp - foretak i samme konsern</u>	<u>Årets</u>	<u>Fjorårets</u>
---	--------------	------------------

<u>Samlet beløp - foretak i samme konsern</u>	<u>Årets</u>	<u>Fjorårets</u>
---	--------------	------------------

<u>Samlet beløp - felles kontrollert virksomhet</u>	<u>Årets</u>	<u>Fjorårets</u>
---	--------------	------------------

<u>Pantstillelse</u>	<u>Beløp</u>
----------------------	--------------

<u>Beholdning av egne aksjer</u>	<u>Antall</u>	<u>Pålydende</u>	<u>Andel av aksjek.</u>
----------------------------------	---------------	------------------	-------------------------



[Admincontrol](#)

List of Signatures Page 1/1

GFprotokoll 150525.pdf

Name	Method	Signed at
Tveito, Baste	BANKID	2025-05-21 15:17 GMT+02
Selvik, Pål	BANKID	2025-05-21 13:59 GMT+02



This file is sealed with a digital signature. The seal is a guarantee for the authenticity of the document.

External reference: 4C1C8B6F40294D77BE9A9B0B2D6CA43C



Skarpenord[★]

Protokoll fra ordinær generalforsamling i Skarpenord AS

Sted: Bergen
Dato: 15. mai 2025
Kl: 09:00

Deltakere

Selskapets aksjonær, Scana Holding AS representert ved Pål Selvik
Øvrige deltakere: Styret i Skarpenord AS

1. Åpning av møtet og valg av person til å medundertegne protokollen

Generalforsamlingen ble åpnet og ledet av Pål Selvik og Baste Tveito ble valgt til å undertegne protokollen sammen med møteleder.

2. Godkjenning av innkalling og dagsorden

Etter forespørsel kom det ingen innvendinger mot innkallingen eller dagsorden. Innkalling og dagsorden ble godkjent.

3. Godkjenning av årsrapport og årsberetning

Styrets forslag til årsregnskap og årsberetning for 2024 ble behandlet og godkjent av generalforsamlingen. Framlagt resultat og balanse ble besluttet fastsatt som selskapets offisielle regnskap for 2024.

4. Disponering av overskudd

Styret foreslo følgende disponering av selskapets overskudd

Overføring annen egenkapital	<u>5 286 625</u>
Totalt	<u>5 286 625</u>

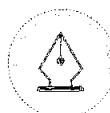
Styrets forslag til disponering ble vedtatt.

5. Eventuelt

Ingen saker.

Pål Selvik

Baste Tveito



This file is sealed with a digital signature.
The seal is a guarantee for the authenticity
of the document.

Document ID:
4C1C8B8F40294D77BE9A9B0B2D6CA43C



Shape the future
with confidence

Statsautoriserte revisorer
Ernst & Young AS

Thormøhlens gate 53 D, 5006 Bergen
Postboks 6163, 5892 Bergen

Foretaksregisteret: NO 976 389 387 MVA
Tlf: +47 24 00 24 00

www.ey.no
Medlemmer av Den norske Revisorforening

Til generalforsamlingen i Skarpenord AS

UAVHENGIG REVISORS BERETNING

Konklusjon

Vi har revidert årsregnskapet for Skarpenord AS som består av balanse per 31. desember 2024, resultatregnskap og kontantstrømoppstilling for regnskapsåret avsluttet per denne datoen og noter til årsregnskapet, herunder et sammendrag av viktige regnskapsprinsipper.

Etter vår mening

- oppfyller årsregnskapet gjeldende lovkrav, og
- gir årsregnskapet et rettviseende bilde av selskapets finansielle stilling per 31. desember 2024 og av dets resultater og kontantstrømmer for regnskapsåret avsluttet per denne datoen i samsvar med regnskapslovens regler og god regnskapsskikk i Norge.

Grunnlag for konklusjon

Vi har gjennomført revisjonen i samsvar med International Standards on Auditing (ISA-ene). Våre oppgaver og plikter i henhold til disse standardene er beskrevet nedenfor under *Revisors oppgaver og plikter ved revisjonen av årsregnskapet*. Vi er uavhengige av selskapet i samsvar med kravene i relevante lover og forskrifter i Norge og *International Code of Ethics for Professional Accountants* (inkludert internasjonale uavhengighetsstandarder) utstedt av International Ethics Standards Board for Accountants (IESBA-reglene), og vi har overholdt våre øvrige etiske forpliktelser i samsvar med disse kravene. Innhentet revisjonsbevis er etter vår vurdering tilstrekkelig og hensiktsmessig som grunnlag for vår konklusjon.

Øvrig informasjon

Styret og daglig leder (ledelsen) er ansvarlig for øvrig informasjon som er publisert sammen med årsregnskapet. Øvrig informasjon omfatter årsberetning. Vår konklusjon om årsregnskapet ovenfor dekker ikke øvrig informasjon.

I forbindelse med revisjonen av årsregnskapet er det vår oppgave å lese øvrig informasjon. Formålet er å vurdere hvorvidt det foreligger vesentlig inkonsistens mellom den øvrige informasjonen og årsregnskapet og den kunnskap vi har opparbeidet oss i revisjonen av årsregnskapet, eller hvorvidt øvrig informasjon fremstår som vesentlig feil. Vi har plikt til å rapportere dersom øvrig informasjon fremstår som vesentlig feil. Vi har ingenting å rapportere i så henseende.

Ledelsens ansvar for årsregnskapet

Ledelsen er ansvarlige for å utarbeide årsregnskapet og for at det gir et rettviseende bilde i samsvar med regnskapslovens regler og god regnskapsskikk i Norge. Ledelsen er også ansvarlig for slik intern kontroll som den finner nødvendig for å kunne utarbeide et årsregnskap som ikke inneholder vesentlig feilinformasjon, verken som følge av misligheter eller utilsiktede feil.

Ved utarbeidelsen av årsregnskapet må ledelsen ta standpunkt til selskapets evne til fortsatt drift og opplyse om forhold av betydning for fortsatt drift. Forutsetningen om fortsatt drift skal legges til grunn for årsregnskapet med mindre ledelsen enten har til hensikt å avvike selskapet eller virksomheten, eller ikke har noe annet realistisk alternativ.



Shape the future
with confidence

Revisors oppgaver og plikter ved revisjonen av årsregnskapet

Vårt mål er å oppnå betryggende sikkerhet for at årsregnskapet som helhet ikke inneholder vesentlig feilinformasjon, verken som følge av misligheter eller utilsiktede feil, og å avgi en revisjonsberetning som inneholder vår konklusjon. Betryggende sikkerhet er en høy grad av sikkerhet, men ingen garanti for at en revisjon utført i samsvar med ISA-ene, alltid vil avdekke vesentlig feilinformasjon. Feilinformasjon kan oppstå som følge av misligheter eller utilsiktede feil. Feilinformasjon er å anse som vesentlig dersom den enkeltvis eller samlet med rimelighet kan forventes å påvirke de økonomiske beslutningene som brukerne foretar, på grunnlag av årsregnskapet.

Som del av en revisjon i samsvar med ISA-ene, utøver vi profesjonelt skjønn og utviser profesjonell skepsis gjennom hele revisjonen. I tillegg:

- identifiserer og vurderer vi risikoen for vesentlig feilinformasjon i årsregnskapet, enten det skyldes misligheter eller utilsiktede feil. Vi utformer og gjennomfører revisjonshandlinger for å håndtere slike risikoer, og innhenter revisjonsbevis som er tilstrekkelig og hensiktsmessig som grunnlag for vår konklusjon. Risikoen for at vesentlig feilinformasjon som følge av misligheter ikke blir avdekket, er høyere enn for feilinformasjon som skyldes utilsiktede feil, siden misligheter kan innebære samarbeid, forfalskning, bevisste utelatelser, uriktige fremstillinger eller overstyring av intern kontroll.
- opparbeider vi oss en forståelse av den interne kontrollen som er relevant for revisjonen, for å utforme revisjonshandlinger som er hensiktsmessige etter omstendighetene, men ikke for å gi uttrykk for en mening om effektiviteten av selskapets interne kontroll.
- evaluerer vi om de anvendte regnskapsprinsippene er hensiktsmessige og om regnskapsestimatene og tilhørende noteopplysninger utarbeidet av ledelsen er rimelige.
- konkluderer vi på om ledelsens bruk av fortsatt drift-forutsetningen er hensiktsmessig, og, basert på innhentede revisjonsbevis, hvorvidt det foreligger vesentlig usikkerhet knyttet til hendelser eller forhold som kan skape betydelig tvil om selskapets evne til fortsatt drift. Dersom vi konkluderer med at det eksisterer vesentlig usikkerhet, kreves det at vi i revisjonsberetningen henleder oppmerksomheten på tilleggsopplysningene i årsregnskapet, eller, dersom slike tilleggsopplysninger ikke er tilstrekkelige, at vi modifierer vår konklusjon. Våre konklusjoner er basert på revisjonsbevis innhentet frem til datoen for revisjonsberetningen. Etterfølgende hendelser eller forhold kan imidlertid medføre at selskapet ikke kan fortsette driften.
- evaluerer vi den samlede presentasjonen, strukturen og innholdet i årsregnskapet, inkludert tilleggsopplysningene, og hvorvidt årsregnskapet gir uttrykk for de underliggende transaksjonene og hendelsene på en måte som gir et rettviseende bilde.

Vi kommuniserer med styret blant annet om det planlagte innholdet i og tidspunktet for revisjonsarbeidet og eventuelle vesentlige funn i revisjonen, herunder vesentlige svakheter i den interne kontrollen som vi avdekker gjennom revisjonen.

Bergen, 21. mai 2025
ERNST & YOUNG AS

Revisjonsberetningen er signert elektronisk

Jørn Knutsen
statsautorisert revisor

Uavhengig revisors beretning - Skarpenord AS 2024

A member firm of Ernst & Young Global Limited

Penneo Dokumentnøkkel: KN0TN-GS0YR-XJPXM-CHKSW-UZ7H2-PKSPK



PENNEO

Signaturene i dette dokumentet er juridisk bindende. Dokument signert med "Penneo™ - sikker digital signatur". De signerende parter sin identitet er registrert, og er listet nedenfor.

"Med min signatur bekrefter jeg alle datoer og innholdet i dette dokument."

Knutsen, Jørn

Statsautorisert revisor

På vegne av: Ernst & Young AS

Serienummer: no_bankid:9578-5992-4-3012515

IP: 147.161.xxx.xxx

2025-05-21 10:34:55 UTC



Penneo Dokumentnøkkel: KN0TN-GSOYR-XJPXM-CHKSW-UZ7H2-PK5PK

Dette dokumentet er signert digitalt via [Penneo.com](https://penneo.com). De signerte dataene er validert ved hjelp av den matematiske hashverdien av det originale dokumentet. All kryptografisk bevisføring er innebygd i denne PDF-en for fremtidig validering.

Dette dokumentet er forseglet med et kvalifisert elektronisk segl. For mer informasjon om Penneos kvalifiserte tillitstjenester, se <https://eutl.penneo.com>.

Slik kan du bekrefte at dokumentet er originalt

Når du åpner dokumentet i Adobe Reader, kan du se at det er sertifisert av **Penneo A/S**. Dette beviser at innholdet i dokumentet ikke har blitt endret siden tidspunktet for signeringen. Bevis for de individuelle signatørens digitale signaturer er vedlagt dokumentet.

Du kan bekrefte de kryptografiske bevisene ved hjelp av Penneos validator, <https://penneo.com/validator>, eller andre valideringsverktøy for digitale signaturer.



Årsregnskap 2024 Skarpenord AS

Styrets årsberetning
Resultatregnskap
Balanse
Kontantstrøm
Noter til regnskapet



Org.nr.: 937 773 609



Årsberetning 2024 for Skarpenord AS

VIRKSOMHETENS ART

Skarpenord AS er 100% eid av Scana Holding AS som igjen eies av Scana ASA.

Skarpenord AS utvikler, produserer og leverer systemer for fjernoperering av ventiler på produksjonsskip, rigger og faste installasjoner bygget for olje- og gassindustrien. Fjernstyringssystemene leveres også til alle typer skip for håndtering av blant annet last, ballast-, lense-, kjølevann- og drivstoffsystemer tilpasset det grønne skiftet.

Et av nøkkelproduktene er hydrauliske aktuatorer som monteres direkte på ventilene. Aktuatorene er av eget design som produseres på Rjukan. De tilhørende styresystemene omfatter skap og paneler for individuell styring av ventiler, magnetventilsentraler, oljeaggregater og PC/PLS-baserte arbeidsstasjoner for betjening av systemet. Produktene og systemet har lang levetid med lite vedlikeholdsbehov. I dag finnes det ingen andre konsepter eller teknologi som enkelt kan erstatte disse systemene, og produktene vil derfor være aktuelle i lang tid fremover.

Selskapet satser også sterkt innen ettersalg og service. Organisasjonen er godt rustet for å levere skreddersydde løsninger for kundetilpassede applikasjoner med korte leveringstider.

Selskapets tradisjonelle kunder har vært verft som bygger større skip (primært olje, kjemikalie- og LNG/LPG tankskip) og offshorefartøyer (rigger, drillskip og FPSO). Bedriften har også levert ventilstyresystemer til faste installasjoner i Nordsjøen. Som en konsekvens av det grønne skiftet i næringen, er selskapet en stor bidragsyter som leverandør til installasjoner av LNG drivstoff systemer (FGSS) til seilende skip og til nybygg.

Hovedmarkedet er i Norge og Europa, men Skarpenord har kunder over hele verden.

Selskapet er lokalisert på Rjukan som ligger i Tinn kommune og har et avdelingskontor på Husnes i Kvinnherad kommune

FORTSATT DRIFT

I samsvar med regnskapslovens § 3-3a bekreftes det at forutsetningen om fortsatt drift er til stede og at denne forutsetningen er lagt til grunn ved utarbeidelsen av regnskapet.

FREMTIDIG UTVIKLING

Skarpenord selger ventilstyringssystemer for offshore og i marine markedet over hele verden. Selskapet har opparbeidet seg en god markedsposisjon for spesial systemer til offshore sektoren og LNG/LPG skip. Markedet for nybyggingskontrakter for LNG/LPG skip har vært sterkt og det forventes at denne utviklingen vil fortsette. I norsk offshoresektor foregår det mye vedlikehold og levetidsoppgraderinger på utstyr som selskapet tidligere har levert, og vil derfor være godt posisjonert for disse. De fleste skip og installasjoner som selskapet leverer til blir bygget i Asia og det vil derfor være viktig med tilstedeværelse i denne regionen. Selskapet har derfor opprettet et Joint Venture med Xtronica AS i Singapore i 2024. Hensikten med dette er å øke tilstedeværelse i regionen og kunne tilby mer omfattende løsninger til det asiatiske markedet. Samtidig vil det være strategisk viktig å utvide produktspekteret for å dekke en større andel av markedet for ventilstyringssystemer, herunder elektriske og pneumatiske ventilstyringssystemer. Samarbeidet med Xtronica AS vil bidra med dette.

REDEGJØRELSE FOR ÅRSREGNSKAPET

2024 fortsatte med den samme positive utvikling som 2023. Det ble nok et godt år uten store driftsforstyrrelser, noe som igjen bidro til effektiv drift og gjennomføring. Årets store begivenhet var prosjektering og igangkjøring av nytt ERP-system. Hele kostnaden ble driftsført i 2024.

Styret kjenner ikke til noen forhold av viktighet for å bedømme selskapets stilling og resultat som ikke fremgår av regnskapet og balansen med noter. Det er heller ikke etter regnskapsårets utgang inntrådt forhold som etter styrets syn har betydning ved bedømmelse av regnskapet.



Resultat

Omsetningen for 2024 ble en nedgang på 5% i forhold til 2023, og endte på TNOK 102 962. Selskapets resultat før avskrivninger (EBITDA) ble TNOK 10 760, og driftsresultatet (EBIT) ble på TNOK 7 988. Dette tilsvarer en driftsmargin på 8%. I driftsresultatet ligger management fee til Scana ASA på TNOK 1 048. Videre ligger det inne engangskostnader på TNOK 4 623. Av dette er TNOK 4 279 ERP-kostnader.

Skarpenord sikrer alle vesentlige kontrakter i utenlandsk valuta. Verdiendringer resultatføres. Verdiendringer knyttet til sikrede kontrakter ble en kostnad på TNOK 500. Agiopostene ble en inntekt på TNOK 567 og rentene utgjorde en kostnad på TNOK 1 274. Netto finansposter ble dermed en kostnad på TNOK 1 207. Ordinært resultat før skattekostnad ble TNOK 6 781.

Årets skattekostnad ble TNOK 1 494. Beløpet er i sin helhet knyttet til endring i utsatt skattefordel. Underskudd til framføring er på TNOK 42 999. Selskapet forventer en positiv markedsutvikling og lønnsom drift som vil gi mulighet til å benytte det framførbare underskuddet.

Balanse

Ved utgangen av 2024 var totalkapitalen på TNOK 51 498. Dette er en reduksjon på TNOK 998 i forhold til 2023. Brutto rentebærende gjeld var på TNOK 9 986, som er en reduksjon på TNOK 7 204 i forhold til året før. Den rentebærende gjelden er kassakreditt og er klassifisert som gjeld til selskap i samme konsern. Bokført egenkapital på TNOK 24 491 tilsvarer en egenkapitalandel på 48%. Ved utgangen av 2023 var egenkapitalen TNOK 19 204 og egenkapitalandel på 37%.

Kontantstrøm

Netto kontantstrøm fra operasjonelle aktiviteter er TNOK 1 070. Årets investeringer og salg av anleggsmidler ble TNOK 1 209. Netto kontantstrøm 2024 ble TNOK - 139 som tilsvarer årets reduksjon av likvider. Selskapets likviditetsbeholdning ved utgangen av 2024 utgjorde TNOK 43. Dette er ført som bankinnskudd.

ARBEIDSMILJØ, LIKESTILLING OG DISKRIMINERING

Bedriften har fullt innarbeidet system for kvalitetssikring i henhold til ISO 9001, og er sertifisert av Kiwa. Bedriften har dokumentert internkontroll og er tilsluttet godkjent ordning for helsetjeneste.

Det var registrert 1 arbeidsuhell og 1 uønsket hendelse i 2024. Totalt sykefravær i 2024 er 222 dager som tilsvarer et gjennomsnitt på 2,43%. Av dette er korttidsfraværet (innenfor arbeidsgiverperioden) 1,83%. Styret anser arbeidsmiljøet i selskapet som godt. Det er ikke iverksatt spesielle tiltak i denne forbindelse.

Skarpenord AS har som mål å være en arbeidsplass der det råder full likestilling mellom kvinner og menn, og har innarbeidet en personalpolitikk anses for å være kjønnsnøytral på alle områder. Selskapet hadde ved årets utløp 38 ansatte, 10 kvinner og 29 menn. Selskapets styre består av 4 personer, hvorav 2 er kvinner.

MILJØRAPPORTERING

Det inngår ikke miljøfarlige stoffer i bedriftens produkter eller fremstillingsprosess. Selskapet anses ikke å forurense det ytre miljøet.

FORSIKRING FOR STYRETS MEDLEMMER OG DAGLIG LEDER

Selskapet har styreansvarsforsikring som dekker ansvar for styret og ledelsen for formuesskade som skyldes krav fremsatt mot selskapet som følge av en påstått ansvarsbetingende handling eller unlatelse.

ÅPENHETSLOVEN

Selskapet har i samsvar med Åpenhetsloven § 5 offentliggjort en redegjørelse for aktsomhetsvurderinger som er gjort i henhold til Åpenhetsloven § 4. Redegjørelsen er publisert på konsernet sine hjemmesider <https://scana.no/sustainability/transparency-act/>

ÅRSRESULTAT OG DISPONERINGER



I 2024 hadde selskapet et resultat etter skattekostnad på kr 5 286 625 som foreslås disponert slik:

Disponering	Beløp
Til annen egenkapital	5 286 625

Rjukan, 15.05.2025
Styret i Skarpenord AS

Pål Selvik
styreleder

Baste Tveito
styremedlem

Anette Netteland Dybvik
styremedlem

Trond Ottar Bø
daglig leder

Kathinka Yvonne Korsman
Pettersen
styremedlem



RESULTATREGNSKAP

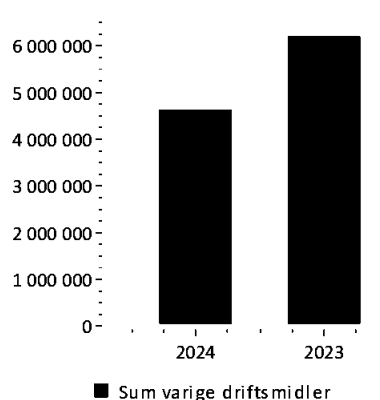
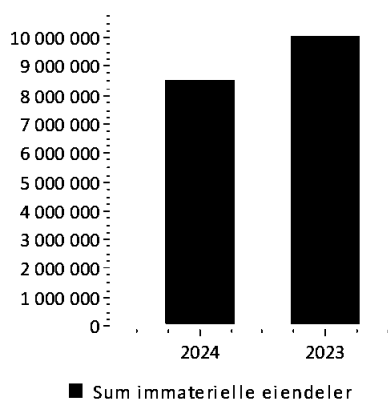
SKARPENORD AS

DRIFTSINNEKTER OG DRIFTSKOSTNADER	Note	2024	2023
Salgsinntekt	1, 2	102 648 412	108 837 869
Annen driftsinntekt		313 126	0
Sum driftsinntekter		102 961 539	108 837 869
Varekostnad	3	35 080 575	40 131 387
Lønnskostnad	4	36 349 643	34 524 612
Avskrivning av driftsmidler og immaterielle eiendeler	5	2 771 960	3 221 527
Annen driftskostnad	6, 7	20 771 042	15 667 958
Sum driftskostnader		94 973 220	93 545 484
Driftsresultat		7 988 318	15 292 385
FINANSINNEKTER OG FINANSKOSTNADER			
Renteinntekt fra foretak i samme konsern		78 773	62 247
Annen renteinntekt		162	51
Annen finansinntekt		696 975	1 442 430
Verdireduksjon markedsbaserte omløpsmidler		500 698	-553 470
Rentekostnad til foretak i samme konsern		1 340 397	2 590 296
Annen finanskostnad		142 168	1 964 509
Resultat av finansposter	8	-1 207 353	-2 496 607
Resultat før skattekostnad		6 780 965	12 795 778
Skattekostnad på resultat	9	1 494 340	2 822 143
Årsresultat	10	5 286 625	9 973 635
OVERFØRINGER			
Avsatt til annen egenkapital		5 286 625	9 973 635
Sum overføringer		5 286 625	9 973 635



BALANSE

SKARPENORD AS



Beløp i kroner	Note	2024	2023
EIENDELER			
ANLEGGSMIDLER			
IMMATERIELLE EIENDELER			
Utsatt skattefordel	9	8 571 783	10 066 123
Sum immaterielle eiendeler		8 571 783	10 066 123
VARIGE DRIFTSMIDLER			
Maskiner og anlegg		4 642 100	6 197 006
Sum varige driftsmidler	5	4 642 100	6 197 006
Sum anleggsmidler		13 213 883	16 263 129



BALANSE				
SKARPENORD AS				
Beløp i kroner	Note	2024	2023	
OMLØPSMIDLER				
Lager av varer og annen beholdning	3	22 844 470	19 228 658	
FORDRINGER				
Opptjente prosjektinntekter	2	3 185 876	-714 581	
Kundefordringer	11	9 272 991	17 290 185	
Andre kortsiktige fordringer		2 937 727	283 557	
Kundefordringer konsern	12, 13	0	-37 069	
Sum fordringer	14	15 396 594	16 822 092	
Bankinnskudd, kontanter o.l.	15	43 021	181 634	
Sum omløpsmidler		38 284 086	36 232 384	
Sum eiendeler		51 497 968	52 495 513	



BALANSE				
SKARPENORD AS				
Beløp i kroner	Note	2024	2023	
EGENKAPITAL OG GJELD				
EGENKAPITAL				
INNSKUTT EGENKAPITAL				
Aksjekapital	16	16 532 000	16 532 000	
Annen innskutt egenkapital		28 999 501	28 999 501	
Sum innskutt egenkapital		45 531 501	45 531 501	
OPPTJENT EGENKAPITAL				
Annen egenkapital		-21 040 514	-26 327 139	
Sum opptjent egenkapital		-21 040 514	-26 327 139	
Sum egenkapital	10	24 490 987	19 204 362	
GJELD				
AVSETNING FOR FORPLIKTELSE				
KORTSIKTIG GJELD				
Leverandørgjeld	12	7 830 001	7 288 606	
Skyldig offentlige avgifter		2 407 816	2 684 037	
Konserngjeld	12, 13	9 986 223	17 189 955	
Annen kortsiktig gjeld	17	6 782 942	6 128 554	
Sum kortsiktig gjeld		27 006 981	33 291 151	
Sum gjeld		27 006 981	33 291 151	
Sum egenkapital og gjeld		51 497 968	52 495 513	

Rjukan, 15.05.2025
Styret i Skarpenord AS

Pål Selvik
styreleder

Baste Tveito
styremedlem

Anette Netteland Dybvik
styremedlem

Trond Ottar Bø
daglig leder

Kathinka Yvonne Korsman Pettersen
styremedlem



KONTANTSTRØMOPPSTILLING

SKARPENORD AS

	Note	2024	2023
KONTANTSTRØMMER FRA OPERASJONELLE AKTIVITETER			
Resultat før skattekostnad		6 780 965	12 795 778
Tap/gevinst ved salg av anleggsmidler		-8 000	0
Ordinære avskrivninger		2 771 960	3 221 527
Endring i varelager		-3 642 429	1 976 219
Endring i kundefordringer		8 017 194	-4 991 621
Endring i leverandørgjeld		541 395	-7 956 137
Endring i andre tidsavgrensingsposter		-13 390 647	-3 729 110
Netto kontantstrøm fra operasjonelle aktiviteter		1 070 439	1 316 657
KONTANTSTRØMMER FRA INVESTERINGSAKTIVITETER			
Innbetalinger ved salg av varige driftsmidler		8 000	0
Utbetalinger ved kjøp av varige driftsmidler		1 217 052	1 191 423
Netto kontantstrøm fra investeringsaktiviteter		-1 209 052	-1 191 423
KONTANTSTRØMMER FRA FINANSIERINGSAKTIVITETER			
Netto endring i kontanter og kontantekvivalenter		-138 613	125 234
Beh. av kont. og kontantekvivalenter ved per. begynnel		181 634	56 400
Beh. av kont. og kontantekvivalenter ved per. slutt		43 021	181 634



Oppstilling over endringer i egenkapitalen

	Aksjekapital	Overkurs	Annen Innskutt Egenkapital	Annen Egenkapital	Sum Egenkapital
Egenkapital 31.12.2023	16 532 000	945	28 998 556	-26 327 139	19 204 362
Årets resultat				5 286 625	5 286 625
Egenkapital 31.12.2024	16 532 000	945	28 998 556	-21 040 514	24 490 987



Regnskapsprinsipper for små foretak

Årsregnskapet er satt opp i samsvar med regnskapslovens bestemmelser og god regnskapsskikk.

BRUK AV ESTIMATER

I utarbeidelse av årsregnskapet har man brukt estimater og forutsetninger som har påvirket resultatregnskapet og verdsettelsen av eiendeler og gjeld, samt usikre eiendeler og forpliktelser på balansedagen i henhold til god regnskapsskikk. Områder som i stor grad inneholder slike skjønsmessige vurderinger, høy grad av kompleksitet, eller områder hvor forutsetninger og estimater er vesentlige for årsregnskapet, er beskrevet i notene.

VALUTA

Transaksjoner i utenlandsk valuta omregnes til kursen på transaksjonstidspunktet. Pengeposter i utenlandsk valuta omregnes til norske kroner ved å benytte balansedagens kurs. Ikke-pengeposter som måles til virkelig verdi uttrykt i utenlandsk valuta, omregnes til valutakursen fastsatt på måletidspunktet. Valutakursendringer resultatføres løpende i regnskapsperioden under andre finansposter.

INNETEKTER

Inntektsføring ved salg av varer skjer på leveringstidspunktet. Tjenester inntektsføres etter hvert som de leveres. Inntekter fra langsiktige tilvirkingsprosjekter resultatføres i takt med prosjektets fullføringsgrad. Virkningen av endringer i estimat er ordinære driftsinntekter og driftskostnader i den perioden estimatet endres. I den perioden det blir identifisert at et prosjekt vil gi et negativt resultat, vil det estimerte tapet på kontrakten bli resultatført i sin helhet.

I balansen vises opptjente, ikke fakturerte inntekter på egen linje beskrevet som opptjent, ikke fakturert inntekt. A konto betalinger og forskudd som er mottatt fra kundene i forbindelse med et prosjekt, medtas som reduksjon av fordringer relatert til igangværende prosjekter. I de tilfeller hvor faktureringen overstiger utført produksjon, føres dette opp som forskuddsfakturert produksjon under kortsiktig gjeld.

KOSTNADER

Kostnader medtas etter sammenstillingsprinsippet, som medfører at kostnader medtas i samme periode som tilhørende inntekter

SKATT

Skattekostnaden i resultatregnskapet omfatter både periodens betalbare skatt og endring i utsatt skatt. Utsatt skatt er beregnet med 22 % på grunnlag av de midlertidige forskjeller som eksisterer mellom regnskapsmessige og skattemessige verdier, samt ligningsmessig underskudd til fremføring ved utgangen av regnskapsåret. Skatteøkende og skattereduserende midlertidige forskjeller som reverserer eller kan reverseres i samme periode er utlignet og nettoført. Netto utsatt skattefordel balanseføres i den grad det er sannsynlig at denne kan bli utnyttet.

LEASING

Det skiller mellom finansiell og operasjonell leasing. Driftsmidler finansiert ved finansiell leasing er regnskapsmessig klassifisert under varige driftsmidler. Motposten er medtatt som langsiktig gjeld. Leiebeløp fordeles mellom rentekostnad og avdrag på gjelden.

Operasjonell leasing kostnadsføres som driftskostnad basert på fakturert leasingleie.

KLASSIFISERING OG VURDERING AV ANLEGGSMIDLER

Anleggsmidler omfatter eiendeler bestemt til varig eie og bruk. Anleggsmidler er vurdert til anskaffelseskost, fratrukket avskrivninger og nedskrivninger. Langsiktig gjeld balanseføres til nominelt beløp på transaksjonstidspunktet.

Varige driftsmidler balanseføres og avskrives over driftsmidlets økonomiske levetid. Vesentlige driftsmidler som består av flere betydelige komponenter med ulik levetid er dekomponert med ulik avskrivningstid for



de ulike komponentene. Direkte vedlikehold av driftsmidler kostnadsføres løpende under driftskostnader, mens påkostninger eller forbedringer tillegges driftsmidlets kostpris og avskrives i takt med driftsmidlet. Varige driftsmidler nedskrives til gjenvinnbart beløp ved verdifall som forventes ikke å være forbigående. Gjenvinnbart beløp er det høyeste av netto salgsverdi og verdi i bruk. Verdi i bruk er nåverdi av fremtidige kontantstrømmer knyttet til eiendelen. Nedskrivningen reverseres når grunnlaget for nedskrivningen ikke lenger er til stede.

KLASSIFISERING OG VURDERING AV OMLØPSMIDLER

Omløpsmidler og kortsiktig gjeld omfatter normalt poster som forfaller til betaling innen ett år etter balansedagen, samt poster som knytter seg til varekretsløpet. Omløpsmidler vurderes til laveste verdi av anskaffelseskost og virkelig verdi. Kortsiktig gjeld balanseføres til nominelt beløp på transaksjonstidspunktet.

VARER

Varer er vurdert til det laveste av anskaffelseskost og netto salgsverdi. Netto salgsverdi er estimert salgspris ved ordinær drift etter fradrag for beregnede nødvendige utgifter for gjennomføring av salget. Anskaffelseskost inkluderer utgifter påløpt ved anskaffelse av varene og kostnader for å bringe varene til nåværende plassering og tilordnes ved bruk av FIFO - prinsippet.

FORDRINGER

Kundefordringer og andre fordringer oppføres til pålydende etter fradrag for avsetning til forventet tap. Avsetning til tap gjøres på grunnlag av en individuell vurdering av de enkelte fordringene. For øvrige kundefordringer utføres en uspesifisert avsetning for å dekke forventet tap på krav.

PENSJONER - INNSKUDDSBASERT ORDNING

Kostnaden til innskuddsbasert pensjonsordning tilsvarer periodens premie til forsikringsselskapet.

GARANTI

Det er avsatt til forventede garantikostnader. Garantiaavsetningen er i balansen oppført under annen kortsiktig gjeld.

KONTANTSTRØMOPPSTILLING

Kontantstrømoppstillingen er utarbeidet etter den indirekte metoden. Kontanter og kontantekvivalenter omfatter kontanter, bankinnskudd og andre kortsiktige, likvide plasseringer.

Note 1 Salgsinntekter

	2024	2023
Pr. Virksomhetsområde		
Marin	100 900 267	91 238 581
Offshore	1 748 145	17 278 489
Annen salgsinntekt	0	320 799
Sum	102 648 412	108 837 869
Geografisk fordeling		
Norge	49 615 661	59 386 110
EU	21 837 727	18 995 202
Andre Europa	9 801 787	4 452 258
Amerika	6 976 823	11 366 738
Asia	13 385 685	14 289 712
Australia	562 348	46 493
Afrika	468 381	301 356
Sum	102 648 412	108 837 869



Note 2 Langsiktige tilvirkningskontrakter

Selskapets prosjekter behandles i samsvar med løpende avregningsmetode.

Fullføringsgraden beregnes månedlig ved hjelp av et fremdriftsskjema hvor de enkelte aktiviteter har fått en prosentvis verdi fram til 100% fullført levering. Fremdriftsprosenten slår inn ved oppnådd aktivitet. Ved endringer i prosjektene revideres fremdriftsskjemaets prosentvise verdi over planlagte aktiviteter.

	2024	2023
Opptjente, ikke fakturerte inntekter	3 183 367	-714 581
Inntektsført på igangværende prosjekter	12 305 550	10 226 341
Kostnader knyttet til opptjent inntekt	-8 491 933	-6 745 738
Netto resultatført på igangværende prosjekter	3 813 617	3 480 603
Forskuddsfakturert produksjon	365 668	1 474 315
	2024	2023
Årets opptjente prosjektinntekter	33 685 987	37 677 165
Kostnader opptjente prosjektinntekter	-22 245 373	-22 999 505
Dekningsbidrag	11 440 614	14 677 660

Note 3 Varer

Varelager	2024	2023
Råvarer	16 604 715	6 441 534
Halvfabrikata	6 141 156	7 391 446
Ferdigvarer	5 065 867	4 868 032
Varer i arbeid	2 427 081	9 849 198
-Reservert til prosjekter	-3 731 120	-4 489 198
-Ukuransavsetning	-3 663 229	-4 832 254
Sum varelager	22 844 470	19 228 758

Ukurans

Skarpenord har følgende vurdering for ukuransavsetning:

- Varelager eldre enn 10 år; ukuransavsetningen settes til 100%
- Varelager eldre enn 5 år, men yngre enn 10 år; ukuransavsetningen settes 90%
- Varelager eldre enn 3 år, men yngre enn 5 år; ukuransavsetningen settes til 50%
- Varelager eldre enn 1 år, men yngre enn 3 år; ukuransavsetningen settes til 10%
- Varelager yngre enn 1 år; det gjøres ikke ukuransavsetningen

I tillegg har Skarpenord avskrevet varer med prosjekttilknytning med 100%. Dette er varer som er kjøpt til prosjekter, men av ulike grunner ikke tatt ut på prosjekt. Dette kan være innkjøp av ekstra komponenter for sikkerhets skyld, at det er mer hensiktsmessig å anskaffe flere komponenter (flere i en pakke), pris eller forglemmelse å ta ut. Denne type varer har erfaringsmessig lav omløpshastighet, og av den grunn er verdien vurdert til 0.



Note 4 Lønnskostnader og ytelser, godtgjørelser til daglig leder, styret og revisor

LØNSSKOSTNADER

	2024	2023
Lønninger	29 636 622	28 498 871
Arbeidsgiveravgift	3 843 978	3 493 719
Pensjonskostnader	1 827 350	1 557 857
Andre ytelser	1 041 693	974 165
Sum	36 349 643	34 524 612

Selskapet har i 2024 sysselsatt 38 årsverk.

PENSJONSFORPLIKTELSE

Selskapet er pliktig til å ha tjenestepensjonsordning etter lov om obligatorisk tjenestepensjon.

Selskapet har en innskuddsbasert ordning som tilfredsstiller kravene i denne lov.

Årets pensjonskostnad på kr 1 319 263 tilsvarer premie for perioden 01.01.24 - 31.12.24.

Videre er selskapet tilknyttet AFP-ordningen. Premien beregnes ut fra lønnsdata hentet fra Skatteetaten, og faktureres kvartalsvis. Årets kostnad tilsvarer årets premie.

YTELSER TIL LELENDE PERSONER

	Daglig leder
Lønn	1 667 746
Pensjonskostnader	86 654
Annen godtgjørelse	1 165 380
Sum	2 919 780

Daglig leder har innløst en opsjonsavtale som ble inngått ved ansettelse i selskapet. Opsjonen er en naturalytelse og er oppført som annen godtgjørelse

Det er ikke utbetalt styrehonorar.

REVISOR

Kostnadsført revisjonshonorar for 2024 utgjør kr 228 592 ekskl. mva.

Av dette er det belastet honorar for andre tjenester med kr 20 952 ekskl. mva.

Note 5 Anleggsmidler

	Driftsløsøre, inventar ol.
Anskaffelseskost pr. 01.01.2024	69 924 963
Tilgang kjøpte anleggsmidler	1 217 052
Anskaffelsesverdi utgåtte anleggsmidler	-30 140 448
Anskaffelseskost 31.12.2024	41 001 567
Av- og nedskrivninger pr. 01.01.2024	-63 727 961
Akkumulerte avskrivninger utgåtte anleggsmidler	30 140 448
Årets ordinære avskrivninger	-2 771 960
Av- og nedskrivninger pr. 31.12.2024	-36 359 473



Bokført verdi 01.01.2024	6 197 006
Tilgang i året	1 217 052
Årets avskrivning og nedskrivning	2 771 960
Bokført verdi 31.12.2024	4 642 098
Økonomisk levetid	0-5 år

Note 6 Andre driftskostnader

	2024	2023
Frakter	992 974	913 902
Husleie, strøm og fyringsolje	5 663 533	5 330 462
Leie maskiner	221 115	294 770
Verktøy, inventar mv. som ikke skal aktiveres	1 297 380	1 036 131
Reparasjon og vedlikehold	1 044 069	514 491
Konsulentkostnader	7 806 824	3 581 425
Reise og diettkostnader	830 951	848 450
Salgskostnader	365 428	344 266
Øvrige driftskostnader	1 497 815	1 297 478
Administrasjon/felleskostnader konsern	1 050 953	1 506 582
Sum andre driftskostnader	20 771 042	15 667 958

Leieavtaler 7 Leieavtaler

Selskapet har følgende lokaler:

Fasilitet	Avtalens utløp	2024	2023
Kontor og produksjonslokale, Rjukan	31.12.2026/31.12.2029	3 546 119	3 384 670
Kontorlokale, Husnes	01.02.2025	550 524	523 900
Kontorlokale, Norheimsund	Avtalen har ikke utløpsdato	47 400	0
Sum leie lokaler		4 144 043	3 908 570

Note 8 Poster som er slått sammen i regnskapet

	2024	2023
Finansinntekter		
Renteinntekt fra foretak i samme konsern	78 773	62 247
Annen renteinntekt	162	51
Annen finansinntekt (agio)	696 975	1 442 430
Sum finansinntekter	775 911	1 504 728
Finanskostnader		
Verdireduksjon av markedsbaserte finansielle omløpsmidler	500 698	-553 470
Rentekostnader fra foretak i samme konsern	1 340 397	2 590 296
Annen rentekostnad	12 608	207 117



Annen finanskostnad (disagio)	129 560	1 757 392
Sum finanskostnader	1 983 263	4 001 336

Note 9 Skatt

Årets skattekostnad	2024	2023
Resultatført skatt på ordinært resultat:		
Betalbar skatt	0	0
Endring i utsatt skattefordel	1 494 340	2 822 143
Skattekostnad ordinært resultat	1 494 340	2 822 143
Skattepliktig inntekt:		
Resultat før skatt	6 780 965	12 795 778
Permanente forskjeller	11 491	32 144
Endring i midlertidige forskjeller	493 416	10 237 222
Anvendelse av fremførbart underskudd	-7 285 873	-23 065 143
Skattepliktig inntekt	0	0
Betalbar skatt i balansen:		
Betalbar skatt på årets resultat	0	0
Sum betalbar skatt i balansen	0	0
Beregning av effektiv skattesats		
Resultat før skatt	6 780 965	12 795 778
Beregnet skatt av resultat før skatt	1 491 812	2 815 071
Skatteeffekt av permanente forskjeller	2 528	7 072
Sum	1 494 340	2 822 143
Effektiv skattesats	22,0 %	22,1 %

Skatteeffekten av midlertidige forskjeller og underskudd til fremføring som har gitt opphav til utsatt skatt og utsatte skattefordeler, spesifisert på typer av midlertidige forskjeller

	2024	2023	Endring
Varige driftsmidler	785 521	2 553 137	1 767 616
Tilvirkningskontrakter	3 816 126	3 503 956	-312 170
Varebeholdning	-482 305	-1 945 033	-1 462 728
Fordringer	-43 200	-43 200	0
Andre forskjeller	-39 478	461 220	500 698
Sum	4 036 664	4 530 080	493 416
Akkumulert fremførbart underskudd	-42 999 315	-50 285 188	-7 285 873
Grunnlag for utsatt skattefordel	-38 962 651	-45 755 107	-6 792 456
Utsatt skattefordel (22 %)	-8 571 783	-10 066 124	-1 494 340



Note 10 Egenkapital

	Aksjekapital	Overkurs	Annen innskutt egenkapital	Annen egenkapital	Sum egenkapital
Pr. 31.12.2023	16 532 000	945	28 998 556	-26 327 139	19 204 362
Årets resultat				5 286 625	5 286 625
Pr 31.12.2024	16 532 000	945	28 998 556	-21 040 514	24 490 987

Note 11 Kundefordringer

	2024	2023
Kundefordringer til pålydende	9 316 191	17 333 385
Avsetning til tap	-43 200	-43 200
Balansført verdi av kundefordringer 31.12	9 272 991	17 290 185
Endring i avsetning til tap	0	0
Realiserte tap	0	0
Sum resultatførte tap på krav	0	0

Note 12 Mellomværende med selskap i samme konsern

	2024	2023
Fordringer		
Andre fordringer	0	-498 289
Virkelig verdi valutakontrakter, urealisert gevinst	0	461 220
Sum	0	-37 069
Gjeld		
Leverandørgjeld innen konsern	-340 892	-822 272
Driftskonto	-9 946 745	-17 189 955
Virkelig verdi valutakontrakter, urealisert tap	-39 478	0
Sum	-10 327 115	-18 012 227

Skarpenord er medlem av konsernkontoordningen i konsernet, og er solidarisk ansvarlig.

Note 13 Valutakontrakter

Nedenfor listes en sammenfatning av åpne valutakontrakter pr 31.12.2024:

	Pålydende	Forfall	Urealisert gevinst	Urealisert tap
Valuta				
EUR 388 000	4 569 707	2025	-17 077	0
USD 100 000	1 112 890	2025	-22 401	0
Sum	5 682 597		-39 478	0



Note 14 Fordringer

Fordringer består av	2024	2023
Kundefordringer	9 272 991	17 290 185
Andre fordringer i konsern	0	-37 069
Forskuddsbetalte kostnader	1 928 624	283 557
Oppgjørskonto merverdiavgift	1 009 103	
Opptjente prosjektinntekter	3 185 876	-714 581
Sum fordringer	15 396 594	16 822 092

Note 15 Bankinnskudd

Innestående midler på skattetrekkkonto (bundne midler) er på kr 0.

Skattetrekkmidlene er fristilt mot en skattetrekkgaranti.

Skattetrekkgarantien er pålydende kr 1 800 000.

Note 16 Aksjonærer

AKSJEKAPITALEN I SKARPENORD AS PR. 31.12 BESTÅR AV:

	Antall	Pålydende	Bokført
Ordinære aksjer	16 532	1 000,0	16 532 000
Sum	16 532		16 532 000

EIERSTRUKTUR

De største aksjonærene i % pr. 31.12 var:

	Ordinære	Eierandel	Stemmeandel
Scana Holding AS	16 532	100,0	100,0

Skarpenords tall inngår i konsernregnskapet til Scana ASA, Wernerholmsvegen 49, 5232 PARADIS.

Konsernregnskapet kan fås ved henvendelse til Scana ASA.

Note 17 Annen kortsiktig gjeld

	2024	2023
Avsatte kostnader til avslutta prosjekter	2 253 287	2 894 598
Påløpte feriepenge	3 334 885	3 173 956
Forskudd fra kunder	1 134 769	0
Påløpte kostnader	60 000	60 000
Sum	6 782 942	6 128 554