



ÅRSREGNSKAPET FOR REGNSKAPSÅRET 2020 - GENERELL INFORMASJON

Enheten

Organisasjonsnummer:	993 561 193
Organisasjonsform:	Aksjeselskap
Foretaksnavn:	SCANDI ENERGY AS
Forretningsadresse:	Berghagan 4B 1405 LANGHUS

Regnskapsår

Årsregnskapets periode:	01.01.2020 - 31.12.2020
-------------------------	-------------------------

Konsern

Mørselskap i konsern:	Ja
Konsernregnskap lagt ved:	Ja

Regnskapsregler

Regler for små foretak benyttet:	Ja
Benyttet ved utarbeidelsen av årsregnskapet til selskapet:	Regnskapslovens alminnelige regler
Benyttet ved utarbeidelsen av årsregnskapet til konsernet:	Regnskapslovens alminnelige regler

Årsregnskapet fastsatt av kompetent organ

Bekreftet av representant for selskapet:	Tom Jens Grøstad
Dato for fastsettelse av årsregnskapet:	26.01.2021

Grunnlag for avgivelse

År 2020: Årsregnskapet er elektronisk innlevert
År 2019: Tall er hentet fra elektronisk innlevert årsregnskap fra 2020

Det er ikke krav til at årsregnskapet m.v. som sendes til Regnskapsregisteret er undertegnet. Kontrollen på at dette er utført ligger hos revisor/enhetens øverste organ. Sikkerheten ivaretas ved at innsender har rolle/rettighet for innsending av årsregnskapet via Altinn, og ved at det bekreftes at årsregnskapet er fastsatt av kompetent organ.

Brønnøysundregistrene, 05.07.2022



Resultatregnskap

Beløp i: NOK	Note	2020	2019
RESULTATREGNSKAP			
Inntekter			
Salgsinntekt		330 300	
Annen driftsinntekt		1 269 500	50 000
Sum inntekter		1 599 800	50 000
Kostnader			
Lønnskostnad	9	832 534	
Avskrivning på varige driftsmidler og immaterielle eiendeler	8	785 549	258 964
Annen driftskostnad	9	4 657 899	488 169
Sum kostnader		6 275 982	747 133
Driftsresultat		-4 676 182	-697 133
Finansinntekter og finanskostnader			
Annen renteinntekt		11	34
Annen finansinntekt		693 207	4 674
Sum finansinntekter		693 218	4 708
Annen rentekostnad		226 834	1 672
Annen finanskostnad		188 547	
Sum finanskostnader		415 381	1 672
Netto finans		277 837	3 036
Ordinært resultat før skattekostnad		-4 398 345	-694 097
Skattekostnad på ordinært resultat	6		
Ordinært resultat etter skattekostnad		-4 398 345	-694 097
Årsresultat		-4 398 345	-694 097
Minoritetsinteresser	4		
Overføringer og disponeringer			
Loss brought forward	4	-4 398 345	-694 097
Sum overføringer og disponeringer		-4 398 345	-694 097



Resultatregnskap

Beløp i: NOK	Note	2020	2019
---------------------	-------------	-------------	-------------



Balanse

Beløp i: NOK	Note	2020	2019
BALANSE - EIENDELER			
Anleggsmidler			
Immaterielle eiendeler			
Forskning og utvikling	8	3 641 496	3 497 987
Konsesjoner, patenter, lisenser, varemerker og lignende rettigheter	8	529 977	289 165
Sum immaterielle eiendeler		4 171 473	3 787 152
Varige driftsmidler			
Driftsløsøre, inventar, verktøy, kontormaskiner og lignende	7	3 160 409	1 590 300
Sum varige driftsmidler		3 160 409	1 590 300
Finansielle anleggsmidler			
Investering i datterselskap	10	6 251 000	
Investeringer i aksjer og andeler		1 500 000	
Sum finansielle anleggsmidler		7 751 000	
Sum anleggsmidler		15 082 882	5 377 452
Omløpsmidler			
Varer			
Fordringer			
Kundefordringer		5 575 674	59 341
Konsernfordringer	11	4 236 082	
Sum fordringer		9 811 756	59 341
Bankinnskudd, kontanter og lignende			
Bankinnskudd, kontanter og lignende	5	8 875 546	52 040
Sum bankinnskudd, kontanter og lignende		8 875 546	52 040
Sum omløpsmidler		18 687 302	111 381
SUM EIENDELER		33 770 184	5 488 833



Balanse

Beløp i: NOK	Note	2020	2019
BALANSE - EGENKAPITAL OG GJELD			
Egenkapital			
Innskutt egenkapital			
Selskapskapital	3,4	284 100	204 100
Overkurs	4	5 893 640	471 985
Sum innskutt egenkapital		6 177 740	676 085
Sum egenkapital		6 177 740	676 085
Gjeld			
Langsiktig gjeld			
Annen langsiktig gjeld			
Konvertible lån	12	10 000 000	
Sum annen langsiktig gjeld		10 000 000	
Sum langsiktig gjeld		10 000 000	0
Kortsiktig gjeld			
Leverandørgjeld		1 898 379	178 112
Skyldige offentlige avgifter		401 887	
Kortsiktig konserngjeld	11	4 200 000	
Annen kortsiktig gjeld		11 092 178	4 634 635
Sum kortsiktig gjeld		17 592 444	4 812 747
Sum gjeld		27 592 444	4 812 747
SUM EGENKAPITAL OG GJELD		33 770 184	5 488 832



Konsernets resultatregnskap

Beløp i: NOK	Note	2020	2019
RESULTATREGNSKAP			
Inntekter			
Salgsinntekt		4 005 329	
Annen driftsinntekt		1 354 029	
Sum inntekter		5 359 358	
Kostnader			
Varekostnad		3 772 871	
Lønnskostnad	9	1 363 087	
Avskrivning på varige driftsmidler og immaterielle eiendeler	8	792 077	
Annen driftskostnad	9	5 734 565	
Sum kostnader		11 662 600	
Driftsresultat		-6 303 242	
Finansinntekter og finanskostnader			
Annen renteinntekt		22	
Annen finansinntekt		1 242 334	
Sum finansinntekter		1 242 356	
Annen rentekostnad		226 834	
Annen finanskostnad		693 925	
Sum finanskostnader		920 759	
Netto finans		321 597	
Ordinært resultat før skattekostnad		-5 981 645	0
Skattekostnad på ordinært resultat	6		
Ordinært resultat etter skattekostnad		-5 981 645	0
Årsresultat		-5 981 645	0
Minoritetsinteresser	4	-28 948	
Årsresultat etter minoritetsinteresser		-5 952 697	
Overføringer og disponeringer			



Konsernets resultatregnskap

Beløp i: NOK	Note	2020	2019
Overføringer til/fra annen egenkapital	4	-5 981 646	
Sum overføringer og disponeringer		-5 981 646	



Konsernets balanse

Beløp i: NOK	Note	2020	2019
BALANSE - EIENDELER			
Anleggsmidler			
Immaterielle eiendeler			
Forskning og utvikling	8	3 641 496	
Konsesjoner, patenter, lisenser, varemerker og lignende rettigheter	8	529 977	
Sum immaterielle eiendeler		4 171 473	
Varige driftsmidler			
Driftsløsøre, inventar, verktøy, kontormaskiner og lignende	7	3 183 500	
Sum varige driftsmidler		3 183 500	
Finansielle anleggsmidler			
Investering i datterselskap	10		
Investeringer i aksjer og andeler		1 500 000	
Andre fordringer		22 211	
Sum finansielle anleggsmidler		1 522 211	
Sum anleggsmidler		8 877 184	0
Omløpsmidler			
Varer			
Varer		201 804	
Sum varer		201 804	
Fordringer			
Andre fordringer		9 115 530	
Konsernfordringer	11		
Sum fordringer		9 115 530	
Bankinnskudd, kontanter og lignende			
Bankinnskudd, kontanter og lignende	5	11 281 124	
Sum bankinnskudd, kontanter og lignende		11 281 124	
Sum omløpsmidler		20 598 458	0



Konsernets balanse

Beløp i: NOK	Note	2020	2019
SUM EIENDELER		29 475 642	0
BALANSE - EGENKAPITAL OG GJELD			
Egenkapital			
Innskutt egenkapital			
Selskapskapital	3,4	284 100	
Overkurs	4	4 166 153	
Sum innskutt egenkapital		4 450 253	
Opptjent egenkapital			
Minoritetsinteresser	4	523 941	
Sum opptjent egenkapital		523 941	
Sum egenkapital		4 974 194	0
Gjeld			
Langsiktig gjeld			
Annen langsiktig gjeld			
Konvertible lån	12	10 000 000	
Sum annen langsiktig gjeld		10 000 000	
Sum langsiktig gjeld		10 000 000	0
Kortsiktig gjeld			
Leverandørgjeld		2 285 023	
Skyldige offentlige avgifter		478 042	
Kortsiktig konserngjeld	11		
Annen kortsiktig gjeld		11 738 383	
Sum kortsiktig gjeld		14 501 448	
Sum gjeld		24 501 448	0
SUM EGENKAPITAL OG GJELD		29 475 642	0



Brønnøysundregistrene

ÅRSREGNSKAP FOR REGNSKAPSÅRET 2020 - GENERELL INFORMASJON

Journalnummer: 2021 761137

Enheten

Organisasjonsnummer: 993 561 193
Organisasjonsform: Aksjeselskap
Foretaksnavn: SCANDI ENERGY AS
Forretningsadresse: Berghagan 4B
1405 LANGHUS

Regnskapsår

Årsregnskapets periode: 01.01.2020 - 31.12.2020

Konsern

Morselskap i konsern: Ja
Konsernregnskap lagt ved: Ja

Regnskapsregler

Regler for små foretak benyttet: Ja
Benyttet ved utarbeidelsen av
årsregnskapet til selskapet: Regnskapslovens alminnelige regler
Benyttet ved utarbeidelsen av
årsregnskapet til konsernet: Regnskapslovens alminnelige regler

Årsregnskapet fastsatt av kompetent organ

Bekreftet av representant for selskapet: Tom Jens Grøstad
Dato for fastsettelse av årsregnskapet: 26.01.2021

Revisjon

Ekstern autorisert regnskapsfører har i løpet av regnskapsåret bistått ved den løpende regnskapsføringen eller utført andre tjenester for selskapet enn å utarbeide årsregnskapet: Ja

Grunnlag for avgivelse

År 2020: Årsregnskap er elektronisk innlevert.
År 2019: Tall er hentet fra elektronisk innlevert årsregnskap fra 2020.

Det er ikke krav til at årsregnskapet m.v. som sendes til Regnskapsregisteret er undertegnet. Kontrollen på at dette er utført ligger hos revisor/enhetens øverste organ. Sikkerheten ivaretas ved at innsender har rolle/rettighet for innsending av årsregnskapet via Altinn, og ved at det bekreftes at årsregnskapet er fastsatt av kompetent organ.

Brønnøysundregistrene, 02.10.2021

Brønnøysundregistrene
Postadresse: Postboks 900, 8910 Brønnøysund
Telefon: 75 00 75 00
E-post: firmapost@brreg.no Internett: www.brreg.no
Organisasjonsnummer: 974 760 673



Organisasjonsnr: 993 561 193
SCANDI ENERGY AS

RESULTATREGNSKAP

Beløp i: NOK	Note	2020	2019
RESULTATREGNSKAP			
Inntekter			
Salgsinntekt		330 300	
Annen driftsinntekt		1 269 500	50 000
Sum inntekter		1 599 800	50 000
Kostnader			
Lønnskostnad	9	832 534	
Avskrivning på varige driftsmidler og immaterielle eiendeler	8	785 549	258 964
Annen driftskostnad	9	4 657 899	488 169
Sum kostnader		6 275 982	747 133
Driftsresultat		-4 676 182	-697 133
Finansinntekter og finanskostnader			
Annen renteinntekt		11	34
Annen finansinntekt		693 207	4 674
Sum finansinntekter		693 218	4 708
Annen rentekostnad		226 834	1 672
Annen finanskostnad		188 547	
Sum finanskostnader		415 381	1 672
Netto finans		277 837	3 036
Ordinært resultat før skattekostnad		-4 398 345	-694 097
Skattekostnad på ordinært resultat	6		
Ordinært resultat etter skattekostnad		-4 398 345	-694 097
Årsresultat		-4 398 345	-694 097
Minoritetsinteresser	4		
Overføringer og disponeringer			
Loss brought forward	4	-4 398 345	-694 097
Sum overføringer og disponeringer		-4 398 345	-694 097



Organisasjonsnr: 993 561 193
SCANDI ENERGY AS

BALANSE

Beløp i: NOK	Note	2020	2019
BALANSE - EIENDELER			
Anleggsmidler			
Immaterielle eiendeler			
Forskning og utvikling	8	3 641 496	3 497 987
Konsesjoner, patenter, lisenser, varemerker og lignende rettigheter	8	529 977	289 165
Sum immaterielle eiendeler		4 171 473	3 787 152
Varige driftsmidler			
Driftsløsøre, inventar, verktøy, kontormaskiner og lignende	7	3 160 409	1 590 300
Sum varige driftsmidler		3 160 409	1 590 300
Finansielle anleggsmidler			
Investering i datterselskap	10	6 251 000	
Investeringer i aksjer og andeler		1 500 000	
Sum finansielle anleggsmidler		7 751 000	
Sum anleggsmidler		15 082 882	5 377 452
Omløpsmidler			
Varer			
Fordringer			
Kundefordringer		5 575 674	59 341
Konsernfordringer	11	4 236 082	
Sum fordringer		9 811 756	59 341
Bankinnskudd, kontanter og lignende			
Bankinnskudd, kontanter og lignende	5	8 875 546	52 040
Sum bankinnskudd, kontanter og lignende		8 875 546	52 040
Sum omløpsmidler		18 687 302	111 381
SUM EIENDELER		33 770 184	5 488 833

BALANSE - EGENKAPITAL OG GJELD

Egenkapital
Innskutt egenkapital



Selskapskapital	3,4	284 100	204 100
Overkurs	4	5 893 640	471 985
Sum innskutt egenkapital		6 177 740	676 085
Sum egenkapital		6 177 740	676 085
Gjeld			
Langsiktig gjeld			
Annen langsiktig gjeld			
Konvertible lån	12	10 000 000	
Sum annen langsiktig gjeld		10 000 000	
Sum langsiktig gjeld		10 000 000	0
Kortsiktig gjeld			
Leverandørgjeld		1 898 379	178 112
Skyldige offentlige avgifter		401 887	
Kortsiktig konserngjeld	11	4 200 000	
Annen kortsiktig gjeld		11 092 178	4 634 635
Sum kortsiktig gjeld		17 592 444	4 812 747
Sum gjeld		27 592 444	4 812 747
SUM EGENKAPITAL OG GJELD		33 770 184	5 488 832



Organisasjonsnr: 993 561 193
SCANDI ENERGY AS

KONSERNRESULTATREGNSKAP

Beløp i: NOK	Note	2020	2019
RESULTATREGNSKAP			
Inntekter			
Salgsinntekt		4 005 329	
Annen driftsinntekt		1 354 029	
Sum inntekter		5 359 358	
Kostnader			
Varekostnad		3 772 871	
Lønnskostnad	9	1 363 087	
Avskrivning på varige driftsmidler og immaterielle eiendeler	8	792 077	
Annen driftskostnad	9	5 734 565	
Sum kostnader		11 662 600	
Driftsresultat		-6 303 242	
Finansinntekter og finanskostnader			
Annen renteinntekt		22	
Annen finansinntekt		1 242 334	
Sum finansinntekter		1 242 356	
Annen rentekostnad		226 834	
Annen finanskostnad		693 925	
Sum finanskostnader		920 759	
Netto finans		321 597	
Ordinært resultat før skattekostnad		-5 981 645	0
Skattekostnad på ordinært resultat	6		
Ordinært resultat etter skattekostnad		-5 981 645	0
Årsresultat		-5 981 645	0
Minoritetsinteresser	4	-28 948	
Årsresultat etter minoritetsinteresser		-5 952 697	
Overføringer og disponeringer			
Overføringer til/fra annen egenkapital	4	-5 981 646	
Sum overføringer og disponeringer		-5 981 646	



Organisasjonsnr: 993 561 193
SCANDI ENERGY AS

KONSERNBALANSE

Beløp i: NOK	Note	2020	2019
BALANSE - EIENDELER			
Anleggsmidler			
Immaterielle eiendeler			
Forskning og utvikling	8	3 641 496	
Konsesjoner, patenter, lisenser, varemerker og lignende rettigheter	8	529 977	
Sum immaterielle eiendeler		4 171 473	
Varige driftsmidler			
Driftsløsøre, inventar, verktøy, kontormaskiner og lignende	7	3 183 500	
Sum varige driftsmidler		3 183 500	
Finansielle anleggsmidler			
Investering i datterselskap	10		
Investeringer i aksjer og andeler		1 500 000	
Andre fordringer		22 211	
Sum finansielle anleggsmidler		1 522 211	
Sum anleggsmidler		8 877 184	0
Omløpsmidler			
Varer			
Varer		201 804	
Sum varer		201 804	
Fordringer			
Andre fordringer		9 115 530	
Konsernfordringer	11		
Sum fordringer		9 115 530	
Bankinnskudd, kontanter og lignende			
Bankinnskudd, kontanter og lignende	5	11 281 124	
Sum bankinnskudd, kontanter og lignende		11 281 124	
Sum omløpsmidler		20 598 458	0
SUM EIENDELER		29 475 642	0
BALANSE - EGENKAPITAL OG GJELD			



Egenkapital			
Innskutt egenkapital			
Selskapskapital	3,4	284 100	
Overkurs	4	4 166 153	
Sum innskutt egenkapital		4 450 253	
Opptjent egenkapital			
Minoritetsinteresser	4	523 941	
Sum opptjent egenkapital		523 941	
Sum egenkapital		4 974 194	0
Gjeld			
Langsiktig gjeld			
Annen langsiktig gjeld			
Konvertible lån	12	10 000 000	
Sum annen langsiktig gjeld		10 000 000	
Sum langsiktig gjeld		10 000 000	0
Kortsiktig gjeld			
Leverandørgjeld			
Skyldige offentlige avgifter		478 042	
Kortsiktig konserngjeld			
Annen kortsiktig gjeld	11	11 738 383	
Sum kortsiktig gjeld		14 501 448	
Sum gjeld		24 501 448	0
SUM EGENKAPITAL OG GJELD		29 475 642	0



Organisasjonsnr: 993 561 193
SCANDI ENERGY AS

NOTEOPPLYSNINGER - SELSKAP - alle poster oppgitt i hele tall

Note
9

Antall årsverk i regnskapsåret

Virksomheten har hatt følgende antall årsverk:
1.00



Organisasjonsnr: 993 561 193
SCANDI ENERGY AS

NOTEOPPLYSNINGER - KONSERN

- alle poster oppgitt i hele tall



Skatteetaten

Vår dato
21.07.2021

Din/Deres dato
02.07.2021

Saksbehandler
Lars Waalorp

800 80 000
Skatteetaten.no

Din/Deres referanse
AR437304304

Telefon
90833418

Org.nr
974761076

Vår referanse
2021/6102933

Postadresse
Postboks 9200 Grønland
0134 OSLO

SCANDI ENERGY AS
Berghagan 4B
1405 LANGHUS

Att. Tom Grøstad

Tillatelse til å utarbeide årsregnskap og årsberetning på engelsk for Scandi Energy AS, org.nr. 993 561 193

Vi viser til deres brev av 2. juli 2021 der det søkes om dispensasjon fra kravet til å utarbeide årsregnskap og årsberetning på norsk for Scandi Energy AS.

Skattekontoret gir på bakgrunn av en konkret helhetsvurdering Scandi Energy AS dispensasjon fra kravet til å utarbeide årsregnskap og årsberetning på norsk, jf. regnskapsloven § 3-4 tredje ledd. Dispensasjonen gjelder så lenge opplysningene som danner grunnlaget for vedtaket ikke endres vesentlig.

Kopi av dette brevet må sendes til Regnskapsregisteret i Brønnøysund sammen med årsregnskapet. Den regnskapspliktige må selv dokumentere ved dette brev at tillatelse er gitt.

Bakgrunn

Scandi Energy AS er hovedsakelig eid av norske og utenlandske profesjonelle eiere. Selskapet har som formål "Å utvikle, produsere, eie og kommersialisere, teknologi relatert til avfallshåndtering og energi, samt hva hermed står i forbindelse, herunder delta i andre selskap med lignende virksomhet". Selskapet har et utenlandsk datterselskap.

Skattekontorets vurdering

Etter regnskapsloven § 3-4 tredje ledd skal "årsregnskapet og årsberetningen [...] være på norsk. Departementet kan ved [...] enkeltvedtak bestemme at årsregnskapet og/eller årsberetningen kan være på et annet språk."

I Ot. prp. nr. 42 (1997-1998) Om lov om årsregnskap mv., er det uttalt følgende om regnskapslovens formål, jf. pkt. 1.1:

"Regjeringen har som siktemål at regnskapsloven skal bidra til informative regnskaper for ulike grupper av regnskapsbrukere. Regnskapsbrukerne er dels investorer og kreditorer som tilfører kapital til foretakene, og dels andre grupper som har interesse av å vite hvordan foretaket drives, f.eks. de ansatte og lokalsamfunnet. Informasjonen til kapitalmarkedet skal gi grunnlag for riktig prising av finansielle objekter. Riktig prisdannelse på aksjer er en forutsetning for at ressursbruken i



samfunnsøkonomien skal bli best mulig. Gode regnskaper vil også gjøre det vanskeligere for markedsdeltakere å ta ut spekulasjonsgevinster med basis i skjevt fordelt informasjon.”

Det fremgår således at et av hovedformålene med regnskapsloven er å bidra til "informative regnskaper for ulike grupper av regnskapsbrukere". Regnskapsbrukere vil omfatte, jf. uttalelsen i proposisjonen, blant andre investorer, kreditorer, ansatte og lokalsamfunnet.

Det er etter skattekontorets vurdering derfor avgjørende ved vurdering av om dispensasjon fra kravet til å utarbeide årsregnskap og/eller årsberetning på norsk kan gis, at det ikke foreligger mulige brukere av regnskapsinformasjon som blir vesentlig berørt negativt ved en eventuell dispensasjon.

Det er særlig hensynet til brukerne av regnskapsinformasjon som skal vurderes ved en dispensasjonssøknad. I denne vurderingen har skattekontoret lagt særlig vekt på at selskapet har norske og utenlandske profesjonelle eiere. Videre er det vektlagt at alle sentrale aktører og samarbeidspartnere behersker og benytter engelsk.

Vennligst oppgi vår referanse ved henvendelse i saken.

Med hilsen

Lars Waalorp
seniorrådgiver
Brukerdialog, brukerkontakt
Skatteetaten

Dokumentet er elektronisk godkjent og har derfor ikke håndskrevne signaturer.



BDO AS
Munkedamsveien 45
Postboks 1704 Vika
0121 Oslo

Independent Auditor's Report

To the General Meeting in Scandi Energy AS

Report on the Audit of the Financial Statements

Opinion

We have audited the financial statements of Scandi Energy AS.

The financial statements comprise:

- The financial statements of the parent company, which comprise the balance sheet as at 31 December 2020, the income statement and cash flows for the year then ended, and notes to the financial statements, including a summary of significant accounting policies, and
- The financial statements of the group, which comprise the balance sheet as at 31 December 2020, the income statement for the year then ended, and notes to the financial statements, including a summary of significant accounting policies.

In our opinion:

- The financial statements are prepared in accordance with the law and regulations.
- The accompanying financial statements give a true and fair view of the financial position of Scandi Energy AS as at 31 December 2020, and its financial performance and its cash flows for the year then ended in accordance with the Norwegian Accounting Act and accounting standards and practices generally accepted in Norway.
- The accompanying financial statements give a true and fair view of the financial position of the group Scandi Energy AS as at 31 December 2020, and its financial performance for the year then ended in accordance with the Norwegian Accounting Act and accounting standards and practices generally accepted in Norway.

Basis for Opinion

We conducted our audit in accordance with laws, regulations, and auditing standards and practices generally accepted in Norway, including International Standards on Auditing (ISAs). Our responsibilities under those standards are further described in the Auditor's Responsibilities for the Audit of the Financial Statements section of our report. We are independent of the Company and the Group as required by laws and regulations, and we have fulfilled our other ethical responsibilities in accordance with these requirements. We believe that the audit evidence we have obtained is sufficient and appropriate to provide a basis for our opinion.

Responsibilities of the Board of Directors and the Managing Director for the Financial Statements

The Board of Directors and the Managing Director (management) are responsible for the preparation and fair presentation of the financial statements in accordance with the Norwegian Accounting Act and accounting standards and practices generally accepted in Norway, and for such internal control



as management determines is necessary to enable the preparation of financial statements that are free from material misstatement, whether due to fraud or error.

In preparing the financial statements, management is responsible for assessing the Company's and the Group's ability to continue as a going concern, disclosing, as applicable, matters related to going concern. The financial statements use the going concern basis of accounting insofar as it is not likely that the enterprise will cease operations.

Auditor's Responsibilities for the Audit of the Financial Statements

Our objectives are to obtain reasonable assurance about whether the financial statements as a whole are free from material misstatement, whether due to fraud or error, and to issue an auditor's report that includes our opinion. Reasonable assurance is a high level of assurance, but is not a guarantee that an audit conducted in accordance with ISAs will always detect a material misstatement when it exists. Misstatements can arise from fraud or error and are considered material if, individually or in the aggregate, they could reasonably be expected to influence the economic decisions of users taken on the basis of these financial statements.

For further description of Auditor's Responsibilities for the Audit of the Financial Statements reference is made to:

<https://revisorforeningen.no/revisjonsberetninger>

Report on Other Legal and Regulatory Requirements

Opinion on Registration and Documentation

Based on our audit of the financial statements as described above, and control procedures we have considered necessary in accordance with the International Standard on Assurance Engagements (ISAE) 3000, «Assurance Engagements Other than Audits or Reviews of Historical Financial Information», it is our opinion that management has fulfilled its duty to produce a proper and clearly set out registration and documentation of the Company's and the Group's accounting information in accordance with the law and bookkeeping standards and practices generally accepted in Norway.

BDO AS

Knut Nyerrød
State Authorised Public Accountant
(This document is signed electronically)

Note: Translation from Norwegian prepared for information purposes only.



PENNEO

Signaturene i dette dokumentet er juridisk bindende. Dokument signert med "Penneo™ - sikker digital signatur".
De signerende parter sin identitet er registrert, og er listet nedenfor.

"Med min signatur bekrefter jeg alle datoer og innholdet i dette dokument."

Knut Nyerrød

Partner

På vegne av: BDO AS

Serienummer: 9578-5999-4-1152926

IP: 188.95.xxx.xxx

2021-01-26 20:26:09Z



Penneo Dokumentnøkkel: 3DMW0-EXEQU-GHH5T-UUE4E-G854T-8JL2V

Dokumentet er signert digitalt, med **Penneo.com**. Alle digitale signatur-data i dokumentet er sikret og validert av den datamaskin-utregnede hash-verdien av det opprinnelige dokument. Dokumentet er låst og tids-stemplet med et sertifikat fra en betrodd tredjepart. All kryptografisk bevis er integrert i denne PDF, for fremtidig validering (hvis nødvendig).

Hvordan bekrefter at dette dokumentet er originalen?

Dokumentet er beskyttet av ett Adobe CDS sertifikat. Når du åpner dokumentet i

Adobe Reader, skal du kunne se at dokumentet er sertifisert av **Penneo e-signature service <penneo@penneo.com>**. Dette garanterer at innholdet i dokumentet ikke har blitt endret.

Det er lett å kontrollere de kryptografiske beviser som er lokalisert inne i dokumentet, med Penneo validator - <https://penneo.com/validate>



Annual Report 2020

Scandi Energy AS

Revenue statement
Balance sheet
Cash flows
Notes to the Accounts

Org.no.: 993 561 193



Income Statement

Scandi Energy AS

Parent Company			Group	
2020	2019	Note	2020	2019
		Operating income and operating expenses		
330 300	-	Sales revenue	4 005 329	
1 269 500	50 000	Other operating income	1 354 029	
<u>1 599 800</u>	<u>50 000</u>	Total operating income	<u>5 359 358</u>	
		Cost of sales	3 772 871	
832 534	-	9 Personnel expenses	9 1 363 087	
4 657 899	488 169	9 Other operating expenses	9 5 734 565	
<u>5 490 433</u>	<u>488 169</u>	Total operating expenses	<u>10 870 523</u>	
<u>- 3 890 633</u>		Operating profit/loss before depreciation and impairment	<u>- 5 511 165</u>	
785 549	258 964	8 Depreciation of tangible and intangible fixed assets	792 077	
<u>- 4 676 182</u>	<u>- 697 133</u>	Operating profit/loss	<u>- 6 303 242</u>	
		Financial income and expenses		
11	34	Interest income	22	
693 207	4 674	Financial income	1 242 334	
226 834	1 672	Interest expenses	226 834	
188 547	-	Financial expenses	693 925	
<u>277 837</u>	<u>3 036</u>	Net financial items	<u>321 597</u>	
<u>- 4 398 345</u>	<u>- 694 097</u>	Result before tax	<u>- 5 981 646</u>	
-	-	6 Tax expense	-	
<u>- 4 398 345</u>	<u>- 694 097</u>	Result for the year	<u>- 5 981 646</u>	
-	-	4 Minority share	4 - 28 948	
- 4 398 345	- 694 097	4 Majority share	4 - 5 952 698	
		Allocation of result for the year		
- 4 398 345	- 694 097	4 Loss brought forward	4 - 5 981 646	
<u>- 4 398 345</u>	<u>- 694 097</u>	Total brought forward	<u>- 5 981 646</u>	



Balance sheet

Scandi Energy AS

Parent Company			Group		
2020	2019	Note	Assets	Note	2020
			Fixed assets		
			Intangible assets		
3 641 496	3 497 987	8	Research and development	8	3 641 496
529 977	289 165	8	Licences, patents etc.	8	529 977
<u>4 171 473</u>	<u>3 787 152</u>		Total intangible assets		<u>4 171 473</u>
			Tangible assets		
3 160 409	1 590 300	7	Furniture, fixtures and equipment	7	3 183 500
<u>3 160 409</u>	<u>1 590 300</u>		Total tangible assets		<u>3 183 500</u>
			Financial fixed assets		
6 251 000	-	10	Investments in subsidiaries		
1 500 000	-		Investments in shares and other securities		1 500 000
-	-		Other receivables		22 211
<u>7 751 000</u>	<u>-</u>		Total financial fixed assets		<u>1 522 211</u>
<u>15 082 882</u>	<u>5 377 452</u>		Total fixed assets		<u>8 877 184</u>
			Current assets		
			Inventories		
-	-		Inventories		201 804
<u>-</u>	<u>-</u>		Total inventories		<u>201 804</u>
			Receivables		
5 575 674	59 341		Other short-term receivables		9 115 530
4 236 082	-	11	Loan to group companies		-
<u>9 811 756</u>	<u>59 341</u>		Total receivables		<u>9 115 530</u>
			Cash and cash equivalents		
8 875 546	52 040	5	Cash and cash equivalents	5	11 281 124
<u>8 875 546</u>	<u>52 040</u>		Total cash and cash equivalents		<u>11 281 124</u>
<u>18 687 302</u>	<u>111 380</u>		Total current assets		<u>20 598 458</u>
<u>33 770 184</u>	<u>5 488 832</u>		Total assets		<u>29 475 641</u>






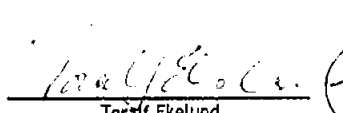
Balance sheet

Scandi Energy AS

Parent Company			Group		
2020	2019	Note	Equity and liabilities	Note	2020
Equity					
Paid in equity					
284 100	204 100	3,4	Share capital	3,4	284 100
5 893 640	471 985	4	Share premium reserve	4	4 166 153
<u>6 177 740</u>	<u>676 085</u>		Total paid-up equity		<u>4 450 252</u>
Minority interests					
				4	523 941
<u>6 177 740</u>	<u>676 085</u>		Total equity		<u>4 974 194</u>
Liabilities					
Other long-term liabilities					
10 000 000	-	12	Convertible liabilities	12	10 000 000
<u>10 000 000</u>	<u>-</u>		Total of other long term liabilities		<u>10 000 000</u>
Current liabilities					
1 898 379	178 112		Trade payables		2 285 023
401 887	-		Public duties payable		478 042
4 200 000	-	11	Liabilities to group companies		
11 092 178	4 634 635		Other short term liabilities		11 738 383
<u>17 592 444</u>	<u>4 812 747</u>		Total current liabilities		<u>14 501 448</u>
<u>27 592 444</u>	<u>4 812 747</u>		Total liabilities		<u>24 501 448</u>
<u>33 770 184</u>	<u>5 488 832</u>		Total equity and liabilities		<u>29 475 641</u>

Oslo, 26.01.2021

The board of Scandi Energy AS

Tom Stemre
chairman of the boardMehmet Akif Alpar
member of the boardPer Kyllingstad
member of the boardTom Jens Grøstad
member of the boardToralf Ekelund
member of the boardTommy Schiørning
General Manager



Cash flow

Scandi Energy AS

Parent Company			Group	
2020	2019	Note	Note	2020
Cash flows from operating activities				
-4 398 346	-694 097			-
785 549	258 964	7,8		-
1 720 267	65 608			-
1 307 015	2 750 320			-
<u>-585 515</u>	<u>2 380 795</u>			<u>-</u>
Cash flows from investment activities				
-2 739 979	0			-
-6 251 000	-2 330 934	7,8		-
-1 500 000	0			-
<u>-10 490 979</u>	<u>-2 330 934</u>			<u>-</u>
Cash flows from financing activities				
10 000 000	-	12		-
9 900 000	-	4		-
<u>19 900 000</u>	<u>-</u>			<u>-</u>
8 823 506	49 861			-
52 040	2 179	5		-
<u>8 875 546</u>	<u>52 040</u>			<u>-</u>



Notes

Scandi Energy AS

Note 1 Accounting principles

The financial statements have been prepared in compliance with the Accounting Act and good accounting practice for small companies. Since the Group was formed in 2020, it is no comparative amounts for the Group for 2019. Because of the same reason it is no cash flow statement for the Group.

Revenue

Income from sale of goods and services are recognised on the date of delivery. Services are posted to income as they are delivered.

Consolidation principles

The consolidated financial statements include the parent company Scandi Energy AS and the subsidiaries listed in note 10. The consolidated financial statements have been prepared as if the group were an economic entity. Transactions and balances between the companies in the Group have been eliminated. The consolidated financial statements have been prepared according to uniform principles, in that the subsidiary follows the same accounting principles as the parent company. Purchased subsidiaries are recognized in the consolidated financial statements based on the parent company's acquisition cost. The acquisition cost is allocated to identifiable assets and liabilities in the subsidiary, which are entered in the consolidated financial statements at fair value at the time of acquisition. Surplus value or lesser value is attributable to identifiable assets and liabilities, including the technology platform. Any surplus value beyond this is recognized in the balance sheet as goodwill. Excess values and goodwill in the consolidated financial statements are amortized on a straight-line basis over the expected useful life of the acquired assets.

Classification and assessment of balance sheet items

Assets intended for long term ownership or use are classified as fixed assets. Assets relating to the operating cycle have been classified as current assets. Other receivables are classified as current assets if they are to be repaid within one year after the transaction date. Similar criteria apply to liabilities.

Current assets are valued at the lower of cost and fair value. Short-term debt is capitalized at the nominal amount at the time of issue.

Fixed assets are valued at cost, but are written down to fair value in the event of impairment that is not expected to be temporary. Long-term debt is capitalized at the nominal amount at the time of establishment.

Receivables

Accounts receivables and other receivables are recorded in the balance sheet at face value after deduction of provisions for expected loss. Provisions for losses are made on the basis of individual assessments of the individual receivables. Additionally, for accounts receivables, an unspecified provision is made to cover expected losses.

Foreign currencies

Assets and liabilities in foreign currencies are valued at the exchange rate at the end of the accounting year, while the profit and loss items are valued at the average exchange rate for the year. The result of the difference in valuation is recognized directly to the equity.

Fixed assets

Tangible fixed assets are capitalised and depreciated linearly down to the residual value over the expected useful economic life of the assets. When the depreciation plan is changed, the effect is distributed over the remaining depreciation period. Maintenance of operating equipment is expensed on an ongoing basis. Upgrades or improvements are added to the acquisition cost of the asset and depreciated in line with the asset.

Intangible assets

Expenditure on Research and Development is capitalised providing a future financial benefit relating to the development of an identifiable intangible asset can be identified and the expenses can be measured reliably. Otherwise, such expenditure is expensed as and when incurred. Capitalised development costs are amortised linearly over the asset's expected useful life.

Tax

The tax charge in the income statement includes both payable taxes for the period and changes in deferred tax. Deferred tax is calculated at 22 % on the basis of the temporary differences that exist between accounting and tax values, as well as any possible taxable loss carried forwards at the end of the accounting year. Tax enhancing or tax reducing temporary differences, which are reversed or may be reversed in the same period, have been offset and netted.

Net deferred tax assets are not capitalised, in accordance with the exception rules for small companies.

Parent Company

The subsidiaries are assessed according to the cost method in the parent company's statement. The investment is valued at the acquisition cost of the shares unless an impairment has been necessary. A write-down to fair value has been made when impairment is due to causes that cannot be assumed to be temporary and must be considered necessary in accordance with good accounting practice. Impairment is reversed when the basis for impairment is no longer present.

The company is not required to have a pension scheme in accordance with the Norwegian law on required occupational pension ("lov om obligatorisk tjenestepensjon").



Notes

Scandi Energy AS

Note 2 Important events in the accounting year 2020

During the year, the following companies were founded:

Company	Country	Date of founded
End of Waste AS	Norway	25.02.2020
Scandi Technology	Turkey	30.06.2020

Note 3 Share capital and shareholder information

Scandi Energy AS:

The share capital consists of

	Number of shares	Nominal value	Book value
Ordinary shares	28 410 000	0,01	284 100

Shareholders	Number of shares	Ownership
Scandinavian Innovation AS	7 091 800	24,96 %
Credentus Invest AS	3 730 300	13,13 %
Hamid Nezhdi Ogul	2 500 000	8,80 %
Scandinavian Investment AS	2 400 000	8,45 %
JS Companies AB	2 000 000	7,04 %
Scandi Verde AS	1 632 800	5,75 %
Other (ownership < 5 %)	9 055 100	31,87 %
Total	28 410 000	100 %

The company has one class of shares and all shares come with full voting rights.

Shares owned by members of the board and the General Manager

Tom Stemre	Chairman of the board	2,62 %
Mehmet Akif Alpar	Member of the board	13,35 %
Per Kyllingstad	Member of the board	5,57 %
Toralf Ekelund	Member of the board	1,44 %
Tom Jens Grøstad	Member of the board	4,36 %
Tommy Schiering	General manager	15,05 %
Total		42,39 %

Note 4 Equity

Scandi Energy AS

	Share capital	Share premium reserve	Uncovered loss	Total Equity
Equity 01.01.2020	204 100	1 865 900	-1 393 915	676 085
Capital increase, 20. jan.	30 000	2 370 000		2 400 000
Capital increase, 28. feb.	50 000	7 450 000		7 500 000
Annual net profit/loss			-4 398 346	-4 398 346
Reclassification		-5 792 261	5 792 261	-
Equity 31.12.2020	284 100	5 893 639	0	6 177 739

Scandi Energy Group

	Share capital	Share premium reserve	Uncovered loss	Minority interests	Total Equity
Equity 01.01.2020	204 100	1 865 900	-1 393 915	-	676 085
Capital increase, 20. jan.	30 000	2 370 000			2 400 000
Capital increase, 28. feb.	50 000	7 450 000			7 500 000
Annual net profit/loss			-6 505 587	523 941	-5 981 646
Reclassification		-7 899 476	7 899 476	-	-
Currency difference		379 755			379 755
Equity 31.12.2020	284 100	4 166 179	-27	523 940	4 974 194

Note 5 Restricted bank deposits

Scandi Energy AS

	2 020	2 019
Restricted funds deposited in the tax deduction account (withheld employee tax)	89 250	-

Restricted funds deposited in the tax deduction account covers the tax employees tax obligation as of 31.12.



Notes

Scandi Energy AS

Note 6 Tax

This year's tax expense	Scandi Energy AS		Scandi Energy Group	
	2020	2019	2020	2019
Entered tax on ordinary profit/loss:				
Payable tax	0	0	0	0
Changes in deferred tax assets, subsidiaries	0	0	0	0
Tax expense on ordinary profit/loss	0	0	0	0
Taxable income:				
Ordinary result before tax	-4 398 346	-694 099		
Permanent differences	13 980	-		
Changes in temporary differences	-443 529	-60 701		
Taxable income:	-4 827 895	-754 800		
Payable tax in the balance:				
Payable tax on this year's result	0	0		
Total payable tax in the balance	0	0		

The tax effect of temporary differences and loss for to be carried forward that has formed the basis for deferred tax and deferred tax advantages, specified on type of temporary differences. Deferred tax and deferred tax asset is not capitalized.

Deferred tax

Overview of the tax effect of temporary differences	Scandi Energy AS		Scandi Energy Group	
	2020	2019	2020	2019
Tangible assets	755 171	311 642	-443 529	0
Total	755 171	311 642	-443 529	0
Accumulated loss to be brought forward	-6 511 999	-1 684 104	4 827 895	-6 807 340
Not included in the deferred tax calculation	5 756 828	1 372 462	-4 384 366	6 807 340
Deferred tax assets on the balance sheet, 22 %	0	0	0	0

Deferred tax on the balance sheet

Overview of the tax effect of temporary differences	Scandi Energy Group	
	2020	2019
Tangible assets	0	0
Total temporary differences	0	0
Deferred tax on the balance sheet	0	0

Note 7 Fixed assets

Scandi Energy AS:

Fixed assets:	Furniture, fixtures and equipment	Total
Acquisition cost 01.01.20	2 071 857	2 071 857
Additions	1 867 209	1 867 209
Disposals		
Acquisition cost 31.12.20	3 939 066	3 939 066
Acc. depreciation/ impairment 31.12.20	778 657	778 657
Book value 31.12.20	3 160 409	3 160 409
Depreciation in the year	297 100	297 100
Depreciation rate	13 % - 33 %	
Depreciation plan	Linear	
Economic useful life	3 - 8 years	

Scandi Energy Group:

Fixed assets:	Furniture, fixtures and equipment	Total
Acquisition cost 01.01.20	2 071 857	2 071 857
Additions	1 896 828	1 896 828
Disposals		
Acquisition cost 31.12.20	3 968 685	3 968 685
Acc. depreciation/ impairment 31.12.20	785 185	785 185
Book value 31.12.20	3 183 500	3 183 500
Depreciation in the year	303 628	303 628
Depreciation rate	13 % - 33 %	
Depreciation plan	Linear	
Economic useful life	3 - 8 years	



Notes

Scandi Energy AS

Note 8 Intangible assets

Scandi Energy AS:

Intangible assets	Research and development	Patents	Total
Acquisition cost 01.01.20	3 497 987	289 165	3 787 152
Additions	631 958	240 812	872 770
Disposals	0	0	0
Acquisition cost 31.12.20	4 129 945	529 977	4 659 922
Acc. depreciation/ impairment 31.12.20	488 449	0	488 449
Book value 31.12.20	3 641 496	529 977	4 171 473
Depreciation in the year	488 449	0	488 449
Depreciation rate			
Depreciation plan	Linear	Not depreciated	
Economic useful life	4 years		

Scandi Energy Group:

Fixed assets:	Research and development	Patents	Total
Acquisition cost 01.01.20	3 497 987	289 165	3 787 152
Additions	631 958	240 812	872 770
Disposals	0	0	0
Acquisition cost 31.12.20	4 129 945	529 977	4 659 922
Acc. depreciation/ impairment 31.12.20	488 449	0	488 449
Book value 31.12.20	3 641 496	529 977	4 171 473
Depreciation in the year	488 449	0	488 449
Depreciation rate			
Depreciation plan		Linear	Not depreciated
Economic useful life		4 years	

Note 9 Personnel expenses, number of employees, remuneration, loan to employees, audit fee

Payroll expenses	Scandi Energy AS		Scandi Energy Group	
	2020	2019	2020	2019
Salaries/wages	701 678	0	1 183 834	0
Social security fees	130 786	0	175 442	0
Pension expenses	0	0	0	0
Other remuneration	70	0	3 811	0
Total	832 534	0	1 363 087	0

Average number of employees during the accounting year

1	-	4	-
---	---	---	---

Scandi Energy AS:

Remuneration to executives	Managing Director	Board
Salaries/wages	701 678	0
Bonus	0	0
Pension expenses	0	0
Other remuneration	70	0

OTP (Statutory occupational pension)

The company is not required to have a pension scheme in accordance with the Norwegian law on required occupational pension ("lov om obligatorisk tjenestepensjon").

Revisor

Expenses paid to the auditor for 2020 amounts to NOK 26 400 excl.VAT. for the parent company and NOK 26 400 excl.VAT for the group

Scandi Energy AS:

Statutory audit fee	26 400
Total audit fees	26 400

Scandi Energy Group:

Statutory audit fee	26 400
Total audit fees	26 400



Notes

Scandi Energy AS

Note 10 Overview of subsidiaries

Scandi Energy AS directly owns as of 31.12.2020 the following companies:

Company	Ownership/voting rights	Location	Acquisition cost	Book value	Annual net profit/loss	Equity
End of Waste AS	90,1 %	Norway	5 040 000	5 040 000	-289 771	5 224 659
Scandi Technology	100 %	Turkey	1 211 000	1 211 000	-1 293 530	-197 205
Total investments in subsidiaries			6 251 000	6 251 000		

Note 11 Inter-Company balances

Scandi Energy AS has the following balances with companies in the Group:

	2020	2019
Receivables to companies in the Group		
End of Waste AS	-	-
Scandi Technology	4 236 082	-
Total receivables to companies in the Group	4 236 082	-
Current liabilities to companies in the Group		
End of Waste AS	-4 200 000	-
Scandi Technology	-	-
Total current liabilities to companies in the Group	-4 200 000	-

Note 12 Long-term liabilities

	Scandi Energy AS		Scandi Energy Group	
	2020	2019	2020	2019
Convertible liabilities	10 000 000	-	10 000 000	-
Total long-term liabilities	10 000 000	-	10 000 000	-